



**ENERG**  
енергия · ενέργεια

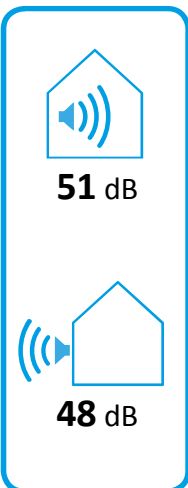
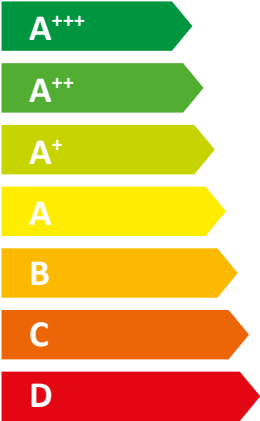
Y IJA  
IE IA

**STIEBEL ELTRON** WPL 17 ICS classic



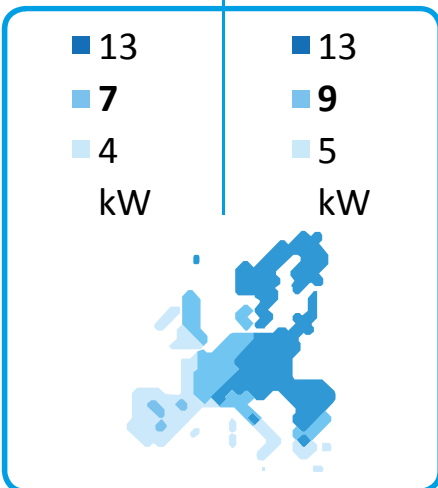
55 °C

35 °C



51 dB

48 dB



13  
7  
4  
kW

13  
9  
5  
kW

2019

811/2013

**List technických údajů k výrobku: Zařízení k vytápění místností v souladu s nařízením (EU) č. 811/2013**

		<b>WPL 17 ICS classic</b>
		236376
Výrobce		STIEBEL ELTRON
Třída energetické účinnosti vytápění místnosti při průměrných klimatických podmínkách, pro použití při středních teplotách		A++
Třída energetické účinnosti vytápění místnosti při průměrných klimatických podmínkách, pro použití při nízkých teplotách		A++
Jmenovitý tepelný výkon při průměrných klimatických podmínkách, pro použití při středních teplotách	kW	7
Jmenovitý tepelný výkon při průměrných klimatických podmínkách, pro použití při nízkých teplotách	kW	9
Energetická účinnost vytápění místnosti při průměrných klimatických podmínkách, pro použití při středních teplotách	%	129
Energetická účinnost vytápění místnosti při průměrných klimatických podmínkách, pro použití při nízkých teplotách	%	167
Spotřeba energie vytápění místnosti při průměrných klimatických podmínkách, pro použití při středních teplotách	kWh/a	4506
Spotřeba energie vytápění místnosti při průměrných klimatických podmínkách, pro použití při nízkých teplotách	kWh/a	4387
Hladina akustického výkonu, vnitřní	dB(A)	51
Hladina akustického výkonu, venkovní	dB(A)	48
Zvláštní opatření		{Alle beim Zusammenbau, der Installation oder Wartung des Raumheizgerätes zu treffenden besonderen Vorkehrungen: Siehe Installation- und Montageanweisung}
Jmenovitý tepelný výkon při chladnějších klimatických podmínkách, pro použití při středních teplotách	kW	13
Jmenovitý tepelný výkon při chladnějších klimatických podmínkách, pro použití při nízkých teplotách	kW	13
Tepelný výkon při teplejších klimatických podmínkách, pro použití při středních teplotách	kW	4
Tepelný jmenovitý výkon při teplejších klimatických podmínkách, pro použití při nízkých teplotách	kW	5
Energetická účinnost vytápění místnosti při chladnějších klimatických podmínkách, pro použití při středních teplotách	%	111
Energetická účinnost vytápění místnosti při chladnějších klimatických podmínkách, pro použití při nízkých teplotách	%	130
Energetická účinnost vytápění místnosti při teplejších klimatických podmínkách, pro použití při středních teplotách	%	145
Energetická účinnost vytápění místnosti při teplejších klimatických podmínkách, pro použití při nízkých teplotách	%	212
Spotřeba energie vytápění místnosti při chladnějších klimatických podmínkách, pro použití při středních teplotách	kWh/a	11197
Spotřeba energie vytápění místnosti při chladnějších klimatických podmínkách, pro použití při nízkých teplotách	kWh/a	9919
Spotřeba energie vytápění místnosti při teplejších klimatických podmínkách, pro použití při středních teplotách	kWh/a	1592
Spotřeba energie vytápění místnosti při teplejších klimatických podmínkách, pro použití při nízkých teplotách	kWh/a	1247



# ENERG

енергия · ενεργεια

Y

IJA

IE

IA

**STIEBEL ELTRON**

WPL 17 ICS classic






+    
 +    
 +    
 + 


**List technických údajů k výrobku: Souprava zařízení k vytápění místnosti a regulátoru teploty v souladu s nařízením (EU) č. 811/2013**

		<b>WPL 17 ICS classic</b>
		236376
Výrobce		STIEBEL ELTRON
Energetická účinnost vytápění místnosti při průměrných klimatických podmínkách, pro použití při středních teplotách	%	129
Třída regulátoru teploty		VI
Příspěvek regulátoru teploty k energetické účinnosti vytápění místnosti	%	4
Energetická účinnost soupravy při vytápění místnosti a průměrných klimatických poměrech	%	133
Energetická účinnost soupravy při vytápění místnosti v chladnějších klimatických poměrech	%	115
Energetická účinnost soupravy při vytápění místnosti v teplejších klimatických poměrech	%	149
Hodnota rozdílu mezi energetickou účinností vytápění místnosti při průměrných klimatických poměrech a při chladnějších klimatických poměrech	%	18
Hodnota rozdílu mezi energetickou účinností vytápění místnosti při teplejších klimatických poměrech a při průměrných klimatických poměrech	%	16
Třída energetické účinnosti vytápění místnosti při průměrných klimatických podmínkách, pro použití při středních teplotách		A++
Třída energetické účinnosti soupravy při vytápění místnosti a průměrných klimatických poměrech		A++

**Požadované údaje o zařízení k vytápění místností a kombinovaném topném přístroji s tepelným čerpadlem v souladu s nařízením (EU) č. 813/2013 & 811/2013**

		<b>WPL 17 ICS classic</b>
		236376
Výrobce		STIEBEL ELTRON
Zdroj tepla		Venkovní vzduch
Tepelné čerpadlo s nízkou teplotou		-
S přídavným topením		x
Kombinovaný topný přístroj s tepelným čerpadlem		x
Jmenovitý tepelný výkon při chladnějších klimatických podmínkách, pro použití při středních teplotách	kW	13
Jmenovitý tepelný výkon při průměrných klimatických podmínkách, pro použití při středních teplotách	kW	7
Tepelný výkon při teplejších klimatických podmínkách, pro použití při středních teplotách	kW	4
{Tj = -7 °C Wärmeleistung Teillastbereich bei kälteren Klimaverhältnissen (Pdh)}	kW	7,84
Tj = -7 °C tepelný výkon v režimu částečného zatížení při průměrných klimatických poměrech (Pdh)	kW	6,39
{Tj = 2 °C Wärmeleistung Teillastbereich bei kälteren Klimaverhältnissen (Pdh)}	kW	4,96
Tj = 2 °C tepelný výkon v režimu částečného zatížení při průměrných klimatických poměrech (Pdh)	kW	4,81
{Tj = 2 °C Wärmeleistung Teillastbereich bei wärmeren Klimaverhältnissen (Pdh)}	kW	4,42
{Tj = 7 °C Wärmeleistung Teillastbereich bei kälteren Klimaverhältnissen (Pdh)}	kW	4,27
Tj = 7 °C tepelný výkon v režimu částečného zatížení při průměrných klimatických poměrech (Pdh)	kW	4,25
{Tj = 7 °C Wärmeleistung Teillastbereich bei wärmeren Klimaverhältnissen (Pdh)}	kW	4,02
{Tj = 12 °C Wärmeleistung Teillastbereich bei kälteren Klimaverhältnissen (Pdh)}	kW	3,26
Tj = 12 °C tepelný výkon v režimu částečného zatížení při průměrných klimatických poměrech (Pdh)	kW	3,18
{Tj = 12 °C Wärmeleistung Teillastbereich bei wärmeren Klimaverhältnissen (Pdh)}	kW	3,01
{Tj = Bivalenztemperatur bei kälteren Klimaverhältnissen (Pdh)}	kW	7,84
Tj = bivalentní teplota při průměrných klimatických poměrech (Pdh)	kW	6,39
{Tj = Bivalenztemperatur bei wärmeren Klimaverhältnissen (Pdh)}	kW	4,42
{Tj = Betriebstemperaturgrenzwert bei kälteren Klimaverhältnissen (Pdh)}	kW	5,24
Tj = mezní hodnota provozní teploty při průměrných klimatických podmínkách (Pdh)	kW	2,8
{Tj = Betriebstemperaturgrenzwert bei wärmeren Klimaverhältnissen (Pdh)}	kW	4,42
Pro tepelná čerpadla vzduch-voda: Tj = -15 °C (pokud TOL < -20 °C) (Pdh)	kW	0
{Bivalenztemperatur bei kälteren Klimaverhältnissen (Tbiv)}	°C	-7
{Bivalenztemperatur bei durchschnittlichen Klimaverhältnissen (Tbiv)}	°C	-7
{Bivalenztemperatur bei wärmeren Klimaverhältnissen (Tbiv)}	°C	2
Energetická účinnost vytápění místnosti při chladnějších klimatických podmínkách, pro použití při středních teplotách	%	111
Energetická účinnost vytápění místnosti při průměrných klimatických podmínkách, pro použití při středních teplotách	%	129
Energetická účinnost vytápění místnosti při teplejších klimatických podmínkách, pro použití při středních teplotách	%	145
{Tj = -7 °C Leistungszahl Teillastbereich bei kälteren Klimaverhältnissen (COPd)}		2,31
Tj = -7 °C topný faktor v režimu částečného zatížení při průměrných klimatických poměrech (COPd)		2,17
{Tj = 2 °C Leistungszahl Teillastbereich bei kälteren Klimaverhältnissen (COPd)}		3,61
Tj = 2 °C topný faktor v režimu částečného zatížení při průměrných klimatických poměrech (COPd)		3,14

{Tj = 2°C Leistungszahl Teillastbereich bei wärmeren Klimaverhältnissen (COPd)}		2,27
{Tj = 7°C Leistungszahl Teillastbereich bei kälteren Klimaverhältnissen (COPd)}		4,98
Tj = 7 ° topný faktor v režimu částečného zatížení při průměrných klimatických poměrech (COPd)		4,56
{Tj = 7°C Leistungszahl Teillastbereich bei wärmeren Klimaverhältnissen (COPd)}		3,3
{Tj = 12°C Leistungszahl Teillastbereich bei kälteren Klimaverhältnissen (COPd)}		6,88
Tj = 12°C topný faktor v režimu částečného zatížení při průměrných klimatických poměrech (COPd)		6,33
{Tj = 12°C Leistungszahl Teillastbereich bei wärmeren Klimaverhältnissen (COPd)}		5,35
{Tj = Bivalenztemperatur bei kälteren Klimaverhältnissen (COPd)}		2,31
Tj = bivalentní teplota při průměrných klimatických poměrech (COPd)		2,17
{Tj = Bivalenztemperatur bei wärmeren Klimaverhältnissen (COPd)}		2,21
{Tj = Betriebsgrenzwert-Temperatur bei kälteren Klimaverhältnissen (COPd)}		2,33
Tj = mezní hodnota provozní teploty při průměrných klimatických poměrech (COPd)		1,83
{Tj = Betriebsgrenzwert-Temperatur bei wärmeren Klimaverhältnissen (COPd)}		2,21
Pro tepelná čerpadla vzduch-voda: Tj = -15 °C (pokud TOL < -20 °C) (COPd)		0
Mezní hodnota provozní teploty topné vody (WTOL)	°C	60
Spotřeba proudu ve vypnutém stavu (Poff)	W	21
Spotřeba proudu ve stavu vypnutí termostatu (PTO)	W	56
Spotřeba proudu ve stavu pohotovosti (PSB)	W	56
Spotřeba proudu v provozním stavu s topením klikové skříně (PCK)	W	26
Jmenovitý tepelný výkon přídatného topení (PSUB)	kW	4,43
Způsob přívodu energie do přídatného topného přístroje		Elektrické
Regulace výkonu		proměnlivý
Hladina akustického výkonu, venkovní	dB(A)	48
Hladina akustického výkonu, vnitřní	dB(A)	51
Spotřeba energie vytápění místnosti při chladnějších klimatických podmínkách, pro použití při středních teplotách	kWh/a	11197
Spotřeba energie vytápění místnosti při průměrných klimatických podmínkách, pro použití při středních teplotách	kWh/a	4506
Spotřeba energie vytápění místnosti při teplejších klimatických podmínkách, pro použití při středních teplotách	kWh/a	1592
Průtok na straně tepelného zdroje	m <sup>3</sup> /h	1240
Zvláštní opatření	{Alle beim Zusammenbau, der Installation oder Wartung des Raumheizgerätes zu treffenden besonderen Vorkehrungen: Siehe Installation- und Montageanweisung}	