



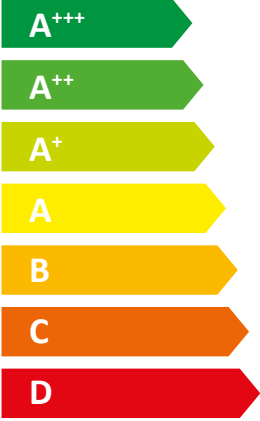
ENERG Y IJA
енергия · ενέργεια IE IA

STIEBEL ELTRON WPL 23 E A



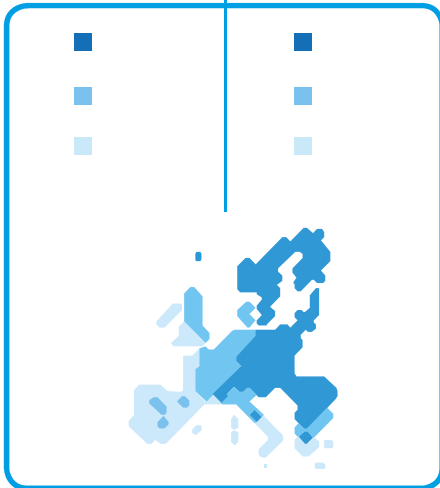
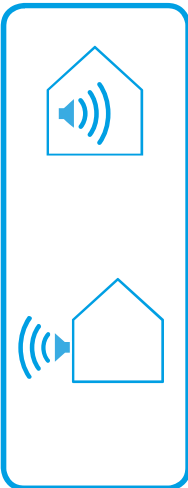
55 °C

35 °C



A+

A+



2019

811/2013

Produktdatenblatt: Raumheizgerät nach Verordnung (EU) Nr. 811/2013

		WPL 23 E A
		224177
Hersteller		STIEBEL ELTRON
Energieeffizienzklasse Raumheizung bei durchschnittlichen Klimaverhältnissen jeweils für Mitteltemperaturanwendungen		A+
Energieeffizienzklasse Raumheizung bei durchschnittlichen Klimaverhältnissen jeweils für Niedertemperaturanwendungen		A+

Erforderliche Angaben über Raumheizgerät und Kombiheizgerät mit Wärmepumpe nach Verordnung (EU) Nr. 813/2013 & 811/2013

		WPL 23 E A
		224177
Hersteller		STIEBEL ELTRON
Wärmequelle		Außenluft
Niedertemperatur-Wärmepumpe		-
Mit Zusatzheizgerät		x
Kombiheizgerät mit Wärmepumpe		-
Tj = -7°C Wärmeleistung Teillastbereich bei durchschnittlichen Klimaverhältnissen (Pdh)	kW	14,4
Tj = 2°C Wärmeleistung Teillastbereich bei durchschnittlichen Klimaverhältnissen (Pdh)	kW	15,9
Tj = 7°C Wärmeleistung Teillastbereich bei durchschnittlichen Klimaverhältnissen (Pdh)	kW	16,4
Tj = 12°C Wärmeleistung Teillastbereich bei durchschnittlichen Klimaverhältnissen (Pdh)	kW	17,1
Tj = Bivalenttemperatur bei durchschnittlichen Klimaverhältnissen (Pdh)	kW	14,6
Tj = Betriebstemperaturgrenzwert bei durchschnittlichen Klimaverhältnissen (Pdh)	kW	14,2
Für Luft-Wasser-Wärmepumpen: Tj = -15°C (wenn TOL < -20°C) (Pdh)	kW	14
Bivalenttemperatur bei durchschnittlichen Klimaverhältnissen (Tbiv)	°C	-5
Tj = -7°C Leistungszahl Teillastbereich bei durchschnittlichen Klimaverhältnissen (COPd)		2,32
Tj = 2°C Leistungszahl Teillastbereich bei durchschnittlichen Klimaverhältnissen (COPd)		3
Tj = 7°C Leistungszahl Teillastbereich bei durchschnittlichen Klimaverhältnissen (COPd)		3,53
Tj = 12°C Leistungszahl Teillastbereich bei durchschnittlichen Klimaverhältnissen (COPd)		3,79
Tj = Bivalenttemperatur bei durchschnittlichen Klimaverhältnissen (COPd)		2,48
Tj = Betriebstemperaturgrenzwert bei durchschnittlichen Klimaverhältnissen (COPd)		2,12
Für Luft-Wasser-Wärmepumpen: Tj = -15°C (wenn TOL < -20°C) (COPd)		1,84
Grenzwert der Betriebstemperatur (Tol)	°C	-10
Grenzwert der Betriebstemperatur des Heizwassers (WTOL)	°C	60
Stromverbrauch Aus-Zustand (Poff)	W	7
Stromverbrauch Thermostat-aus-Zustand (PTO)	W	7
Stromverbrauch Bereitschaftszustand (PSB)	W	7
Stromverbrauch Betriebszustand mit Kurbelgehäuseheizung (PCK)	W	62
Wärmenennleistung Zusatzheizgerät (PSUB)	kW	3,96
Art der Energiezufuhr Zusatzheizgerät		elektrisch
Leistungssteuerung		fest
Volumenstrom wärmequellenseitig	m³/h	3500