



ENERG Y IJA
 енергия · ενέργεια IE IA

STIEBEL ELTRON WPL 19 I comfort duo Set



55 °C

35 °C



A++

A+++

54 dB

48 dB

■ 17	■ 16
■ 12	■ 11
■ 7	■ 7
kW	kW

2019

811/2013

Produktdatenblatt: Raumheizgerät nach Verordnung (EU) Nr. 811/2013

		WPL 19 I comfort duo Set
		239100
Hersteller		STIEBEL ELTRON
Energieeffizienzklasse Raumheizung bei durchschnittlichen Klimaverhältnissen jeweils für Mitteltemperaturanwendungen		A++
Energieeffizienzklasse Raumheizung bei durchschnittlichen Klimaverhältnissen jeweils für Niedertemperaturanwendungen		A+++
Wärmenennleistung bei durchschnittlichen Klimaverhältnissen jeweils für Mitteltemperaturanwendungen	kW	12
Wärmenennleistung bei durchschnittlichen Klimaverhältnissen jeweils für Niedertemperaturanwendungen	kW	11
Energieeffizienz Raumheizung bei durchschnittlichen Klimaverhältnissen jeweils für Mitteltemperaturanwendungen	%	144
Energieeffizienz Raumheizung bei durchschnittlichen Klimaverhältnissen jeweils für Niedertemperaturanwendungen	%	181
Energieverbrauch Raumheizung bei durchschnittlichen Klimaverhältnissen jeweils für Mitteltemperaturanwendungen	kWh/a	6707
Energieverbrauch Raumheizung bei durchschnittlichen Klimaverhältnissen jeweils für Niedertemperaturanwendungen	kWh/a	5026
Schalleistungspegel Innen	dB(A)	54
Wärmenennleistung bei kälteren Klimaverhältnissen jeweils für Mitteltemperaturanwendungen	kW	17
Wärmenennleistung bei kälteren Klimaverhältnissen jeweils für Niedertemperaturanwendungen	kW	16
Wärmenennleistung bei wärmeren Klimaverhältnissen jeweils für Mitteltemperaturanwendungen	kW	7
Wärmenennleistung bei wärmeren Klimaverhältnissen jeweils für Niedertemperaturanwendungen	kW	7
Energieeffizienz Raumheizung bei kälteren Klimaverhältnissen jeweils für Mitteltemperaturanwendungen	%	121
Energieeffizienz Raumheizung bei kälteren Klimaverhältnissen jeweils für Niedertemperaturanwendungen	%	147
Energieeffizienz Raumheizung bei wärmeren Klimaverhältnissen jeweils für Mitteltemperaturanwendungen	%	171
Energieeffizienz Raumheizung bei wärmeren Klimaverhältnissen jeweils für Niedertemperaturanwendungen	%	220
Energieverbrauch Raumheizung bei kälteren Klimaverhältnissen jeweils für Mitteltemperaturanwendungen	kWh/a	13872
Energieverbrauch Raumheizung bei kälteren Klimaverhältnissen jeweils für Niedertemperaturanwendungen	kWh/a	10766
Energieverbrauch Raumheizung bei wärmeren Klimaverhältnissen jeweils für Mitteltemperaturanwendungen	kWh/a	2227
Energieverbrauch Raumheizung bei wärmeren Klimaverhältnissen jeweils für Niedertemperaturanwendungen	kWh/a	1774
Schalleistungspegel Außen	dB(A)	48



ENERG

енергия · ενεργεια

Y




IJA





IE


IA

STIEBEL ELTRON

WPL 19 I comfort duo Set

+		<input type="checkbox"/>
+		<input type="checkbox"/>
+		<input checked="" type="checkbox"/>
+		<input type="checkbox"/>




		WPL 19 I comfort duo Set
		239100
Hersteller		STIEBEL ELTRON
Energieeffizienz Raumheizung bei durchschnittlichen Klimaverhältnissen jeweils für Mitteltemperaturanwendungen	%	144
Klasse des Temperaturreglers		VI
Beitrag des Temperaturreglers zur Energieeffizienz Raumheizung	%	4
Energieeffizienz Raumheizung der Verbundanlage bei durchschnittlichen Klimaverhältnissen	%	148
Energieeffizienz Raumheizung der Verbundanlage bei kälteren Klimaverhältnissen	%	125
Energieeffizienz Raumheizung der Verbundanlage bei wärmeren Klimaverhältnissen	%	175
Wert der Differenz zwischen der Energieeffizienz Raumheizung bei durchschnittlichen Klimaverhältnissen und derjenigen bei kälteren Klimaverhältnissen	%	23
Wert der Differenz zwischen der Energieeffizienz Raumheizung bei wärmeren Klimaverhältnissen und derjenigen bei durchschnittlichen Klimaverhältnissen	%	27
Energieeffizienzklasse Raumheizung bei durchschnittlichen Klimaverhältnissen jeweils für Mitteltemperaturanwendungen		A++
Energieeffizienzklasse Raumheizung der Verbundanlage bei durchschnittlichen Klimaverhältnissen		A++

		WPL 19 I comfort duo Set
		239100
Hersteller		STIEBEL ELTRON
Wärmequelle		Außenluft
Niedertemperatur-Wärmepumpe		-
Mit Zusatzheizgerät		x
Kombiheizgerät mit Wärmepumpe		-
Wärmenennleistung bei durchschnittlichen Klimaverhältnissen jeweils für Mitteltemperaturanwendungen	kW	12
Tj = -7°C Wärmeleistung Teillastbereich bei durchschnittlichen Klimaverhältnissen (Pdh)	kW	10,5
Tj = 2°C Wärmeleistung Teillastbereich bei durchschnittlichen Klimaverhältnissen (Pdh)	kW	7,4
Tj = 7°C Wärmeleistung Teillastbereich bei durchschnittlichen Klimaverhältnissen (Pdh)	kW	6,8
Tj = 12°C Wärmeleistung Teillastbereich bei durchschnittlichen Klimaverhältnissen (Pdh)	kW	7,1
Tj = Bivalenztemperatur bei durchschnittlichen Klimaverhältnissen (Pdh)	kW	10,6
Tj = Betriebstemperaturgrenzwert bei durchschnittlichen Klimaverhältnissen (Pdh)	kW	8,4
Für Luft-Wasser-Wärmepumpen: Tj = -15°C (wenn TOL < -20°C) (Pdh)	kW	0
Tj = -7°C Leistungszahl Teillastbereich bei durchschnittlichen Klimaverhältnissen (COPd)		2,58
Tj = 2°C Leistungszahl Teillastbereich bei durchschnittlichen Klimaverhältnissen (COPd)		3,57
Tj = 7°C Leistungszahl Teillastbereich bei durchschnittlichen Klimaverhältnissen (COPd)		4,83
Tj = 12°C Leistungszahl Teillastbereich bei durchschnittlichen Klimaverhältnissen (COPd)		6,36
Tj = Bivalenztemperatur bei durchschnittlichen Klimaverhältnissen (COPd)		2,49
Tj = Betriebstemperaturgrenzwert bei durchschnittlichen Klimaverhältnissen (COPd)		2,03
Für Luft-Wasser-Wärmepumpen: Tj = -15°C (wenn TOL < -20°C) (COPd)		0
Bivalenztemperatur (Tbiv)	°C	-7
Grenzwert der Betriebstemperatur (Tol)	°C	-10
Grenzwert der Betriebstemperatur des Heizwassers (WTOL)	°C	65
Stromverbrauch Aus-Zustand (Poff)	W	25
Stromverbrauch Thermostat-aus-Zustand (PTO)	W	25
Stromverbrauch Bereitschaftszustand (PSB)	W	25
Stromverbrauch Betriebszustand mit Kurbelgehäuseheizung (PCK)	W	0
Wärmenennleistung Zusatzheizgerät (PSUB)	kW	3,61
Art der Energiezufuhr Zusatzheizgerät		elektrisch
Leistungssteuerung		veränderlich
Schalleistungspegel Außen	dB(A)	48
Schalleistungspegel Innen	dB(A)	54
Volumenstrom wärmequellenseitig	m³/h	2300



ENERG
енергия · ενέργεια



STIEBEL ELTRON SBP 200 E



46 W

207 L

2017

812/2013

Produktdatenblatt: Warmwasserspeicher nach Verordnung (EU) Nr. 812/2013

		SBP 200 E
		185458
Hersteller		STIEBEL ELTRON
Modellkennung des Lieferanten		SBP 200 E
Energieeffizienzklasse		B
Warmhalteverluste	W	46
Speichervolumen	I	207



ENERG
енергия · ενέργεια



STIEBEL ELTRON SBB 301 WP



88,00 W

321 L

2017

812/2013

Produktdatenblatt: Warmwasserspeicher nach Verordnung (EU) Nr. 812/2013


		SBB 301 WP
		221360
Hersteller		STIEBEL ELTRON
Modellkennung des Lieferanten		SBB 301 WP
Energieeffizienzklasse		C
Warmhalteverluste	W	88,00
Speichervolumen	I	321



ENERG
енергия · ενέργεια


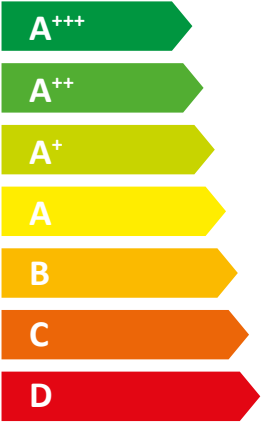
Y IJA
IE IA

STIEBEL ELTRON WPL 19 I



55 °C

35 °C



54 dB

48 dB

■ 17	■ 16
■ 12	■ 11
■ 7	■ 7
kW	kW

2019

811/2013

Produktdatenblatt: Raumheizgerät nach Verordnung (EU) Nr. 811/2013

		WPL 19 I
		235193
Hersteller		STIEBEL ELTRON
Energieeffizienzklasse Raumheizung bei durchschnittlichen Klimaverhältnissen jeweils für Mitteltemperaturanwendungen		A++
Energieeffizienzklasse Raumheizung bei durchschnittlichen Klimaverhältnissen jeweils für Niedertemperaturanwendungen		A+++
Wärmenennleistung bei durchschnittlichen Klimaverhältnissen jeweils für Mitteltemperaturanwendungen	kW	12
Wärmenennleistung bei durchschnittlichen Klimaverhältnissen jeweils für Niedertemperaturanwendungen	kW	11
Energieeffizienz Raumheizung bei durchschnittlichen Klimaverhältnissen jeweils für Mitteltemperaturanwendungen	%	144
Energieeffizienz Raumheizung bei durchschnittlichen Klimaverhältnissen jeweils für Niedertemperaturanwendungen	%	181
Energieverbrauch Raumheizung bei durchschnittlichen Klimaverhältnissen jeweils für Mitteltemperaturanwendungen	kWh/a	6707
Energieverbrauch Raumheizung bei durchschnittlichen Klimaverhältnissen jeweils für Niedertemperaturanwendungen	kWh/a	5026
Schalleistungspegel Innen	dB(A)	54
Wärmenennleistung bei kälteren Klimaverhältnissen jeweils für Mitteltemperaturanwendungen	kW	17
Wärmenennleistung bei kälteren Klimaverhältnissen jeweils für Niedertemperaturanwendungen	kW	16
Wärmenennleistung bei wärmeren Klimaverhältnissen jeweils für Mitteltemperaturanwendungen	kW	7
Wärmenennleistung bei wärmeren Klimaverhältnissen jeweils für Niedertemperaturanwendungen	kW	7
Energieeffizienz Raumheizung bei kälteren Klimaverhältnissen jeweils für Mitteltemperaturanwendungen	%	121
Energieeffizienz Raumheizung bei kälteren Klimaverhältnissen jeweils für Niedertemperaturanwendungen	%	147
Energieeffizienz Raumheizung bei wärmeren Klimaverhältnissen jeweils für Mitteltemperaturanwendungen	%	171
Energieeffizienz Raumheizung bei wärmeren Klimaverhältnissen jeweils für Niedertemperaturanwendungen	%	220
Energieverbrauch Raumheizung bei kälteren Klimaverhältnissen jeweils für Mitteltemperaturanwendungen	kWh/a	13872
Energieverbrauch Raumheizung bei kälteren Klimaverhältnissen jeweils für Niedertemperaturanwendungen	kWh/a	10766
Energieverbrauch Raumheizung bei wärmeren Klimaverhältnissen jeweils für Mitteltemperaturanwendungen	kWh/a	2227
Energieverbrauch Raumheizung bei wärmeren Klimaverhältnissen jeweils für Niedertemperaturanwendungen	kWh/a	1774
Schalleistungspegel Außen	dB(A)	48



ENERG

енергия · ενεργεια

Y



IJA

IE

IA

STIEBEL ELTRON

WPL 19 I



A⁺⁺

A⁺⁺⁺

A⁺⁺

A⁺⁺

A⁺

A

B

C

D

E

F

G

+

+

+

+

		WPL 19 I
		235193
Hersteller		STIEBEL ELTRON
Energieeffizienz Raumheizung bei durchschnittlichen Klimaverhältnissen jeweils für Mitteltemperaturanwendungen	%	144
Klasse des Temperaturreglers		VI
Beitrag des Temperaturreglers zur Energieeffizienz Raumheizung	%	4
Energieeffizienz Raumheizung der Verbundanlage bei durchschnittlichen Klimaverhältnissen	%	148
Energieeffizienz Raumheizung der Verbundanlage bei kälteren Klimaverhältnissen	%	125
Energieeffizienz Raumheizung der Verbundanlage bei wärmeren Klimaverhältnissen	%	175
Wert der Differenz zwischen der Energieeffizienz Raumheizung bei durchschnittlichen Klimaverhältnissen und derjenigen bei kälteren Klimaverhältnissen	%	23
Wert der Differenz zwischen der Energieeffizienz Raumheizung bei wärmeren Klimaverhältnissen und derjenigen bei durchschnittlichen Klimaverhältnissen	%	27
Energieeffizienzklasse Raumheizung bei durchschnittlichen Klimaverhältnissen jeweils für Mitteltemperaturanwendungen		A++
Energieeffizienzklasse Raumheizung der Verbundanlage bei durchschnittlichen Klimaverhältnissen		A++

		WPL 19 I
		235193
Hersteller		STIEBEL ELTRON
Wärmequelle		Außenluft
Niedertemperatur-Wärmepumpe		-
Mit Zusatzheizgerät		x
Kombiheizgerät mit Wärmepumpe		-
Wärmenennleistung bei durchschnittlichen Klimaverhältnissen jeweils für Mitteltemperaturanwendungen	kW	12
Tj = -7°C Wärmeleistung Teillastbereich bei durchschnittlichen Klimaverhältnissen (Pdh)	kW	9,90
Tj = 2°C Wärmeleistung Teillastbereich bei durchschnittlichen Klimaverhältnissen (Pdh)	kW	6,80
Tj = 7°C Wärmeleistung Teillastbereich bei durchschnittlichen Klimaverhältnissen (Pdh)	kW	6,60
Tj = 12°C Wärmeleistung Teillastbereich bei durchschnittlichen Klimaverhältnissen (Pdh)	kW	6,60
Tj = Bivalenztemperatur bei durchschnittlichen Klimaverhältnissen (Pdh)	kW	9,90
Tj = Betriebstemperaturgrenzwert bei durchschnittlichen Klimaverhältnissen (Pdh)	kW	7,70
Für Luft-Wasser-Wärmepumpen: Tj = -15°C (wenn TOL < -20°C) (Pdh)	kW	0,00
Tj = -7°C Leistungszahl Teillastbereich bei durchschnittlichen Klimaverhältnissen (COPd)		3,32
Tj = 2°C Leistungszahl Teillastbereich bei durchschnittlichen Klimaverhältnissen (COPd)		4,51
Tj = 7°C Leistungszahl Teillastbereich bei durchschnittlichen Klimaverhältnissen (COPd)		6,00
Tj = 12°C Leistungszahl Teillastbereich bei durchschnittlichen Klimaverhältnissen (COPd)		7,27
Tj = Bivalenztemperatur bei durchschnittlichen Klimaverhältnissen (COPd)		3,32
Tj = Betriebstemperaturgrenzwert bei durchschnittlichen Klimaverhältnissen (COPd)		2,68
Für Luft-Wasser-Wärmepumpen: Tj = -15°C (wenn TOL < -20°C) (COPd)		0,00
Bivalenztemperatur (Tbiv)	°C	-7
Grenzwert der Betriebstemperatur des Heizwassers (WTOL)	°C	65
Stromverbrauch Aus-Zustand (Poff)	W	25,000
Stromverbrauch Thermostat-aus-Zustand (PTO)	W	25
Stromverbrauch Bereitschaftszustand (PSB)	W	25,000
Stromverbrauch Betriebszustand mit Kurbelgehäuseheizung (PCK)	W	0,000
Wärmenennleistung Zusatzheizgerät (PSUB)	kW	3,530
Art der Energiezufuhr Zusatzheizgerät		elektrisch
Leistungssteuerung		veränderlich
Schalleistungspegel Außen	dB(A)	48
Schalleistungspegel Innen	dB(A)	54
Volumenstrom wärmequellenseitig	m³/h	2300