




ENERG
енергия · ενεργεια



WPW 06 Set

STIEBEL ELTRON



55 °C

35 °C



A⁺⁺

A⁺⁺



43 dB



- dB

■ 8
■ 5
■ 3

kW

■ 7
■ 5
■ 3

kW



2019

811/2013

Fiche produit: Dispositif de chauffage des locaux selon la directive (UE) n° 811/2013/ (S.I. 2019 n° 539 / programme 2)

		WPW 06 Set
		232948
Fabricant		STIEBEL ELTRON
Classe d'efficacité énergétique saisonnière pour le chauffage des locaux par temps doux pour applications à moyenne température (A+++ -> D)		A++
Classe d'efficacité énergétique saisonnière pour le chauffage des locaux par temps doux pour applications à basse température (A+++ -> D)		A++
Puissance calorifique nominale par conditions climatiques tempérées pour applications moyenne température (Prated)	kW	5
Puissance calorifique nominale par conditions climatiques tempérées pour applications basse température (Prated)	kW	5
Efficacité énergétique saisonnière de chauffage des locaux par conditions climatiques tempérées pour applications moyenne température (ηs)	%	130
Efficacité énergétique saisonnière de chauffage des locaux par conditions climatiques tempérées pour applications basse température (ηs)	%	189
Consommation énergétique annuelle par conditions climatiques tempérées pour applications moyenne température (QHE)	kWh/a	3264
Consommation énergétique annuelle par conditions climatiques tempérées pour applications basse température (QHE)	kWh/a	2012
Niveau de puissance acoustique, à l'intérieur	dB(A)	43
Possibilité de fonctionnement uniquement en heures creuses		-
Puissance calorifique nominale par conditions climatiques froides pour applications moyenne température (Prated)	kW	8
Puissance calorifique nominale par conditions climatiques froides pour applications basse température (Prated)	kW	7
Puissance calorifique nominale par conditions climatiques chaudes pour applications moyenne température (Prated)	kW	3
Puissance calorifique nominale par conditions climatiques chaudes pour applications basse température (Prated)	kW	3
Efficacité énergétique saisonnière de chauffage des locaux par conditions climatiques froides pour applications moyenne température (ηs)	%	124
Efficacité énergétique saisonnière de chauffage des locaux par conditions climatiques froides pour applications basse température (ηs)	%	186
Efficacité énergétique saisonnière de chauffage des locaux par conditions climatiques chaudes pour applications moyenne température (ηs)	%	121
Efficacité énergétique saisonnière de chauffage des locaux par conditions climatiques chaudes pour applications basse température (ηs)	%	176
Consommation énergétique annuelle par conditions climatiques froides pour applications moyenne température (QHE)	kWh/a	6178
Consommation énergétique annuelle par conditions climatiques froides pour applications basse température (QHE)	kWh/a	3625
Consommation énergétique annuelle par conditions climatiques chaudes pour applications moyenne température (QHE)	kWh/a	1215
Consommation énergétique annuelle par conditions climatiques chaudes pour applications basse température (QHE)	kWh/a	788
Niveau de puissance acoustique, à l'extérieur		-




ENERG

енергия · ενεργεια



WPW 06 Set

STIEBEL ELTRON



A⁺⁺

A⁺⁺⁺

A⁺⁺

A⁺

A

B

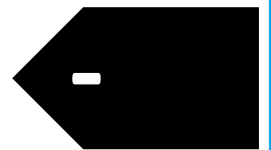
C

D


E

F

G



+



+



+



+



Fiche produit: Dispositif de chauffage des locaux selon la directive (UE) n° 811/2013/ (S.I. 2019 n° 539 / programme 2)

		WPW 06 Set
		232948
Fabricant		STIEBEL ELTRON
Efficacité énergétique saisonnière de chauffage des locaux par conditions climatiques tempérées pour applications basse température (η_s)	%	189
Classe du régulateur de température		VII
Contribution du régulateur de température à l'efficacité énergétique saisonnière pour le chauffage des locaux	%	3.5
Efficacité énergétique saisonnière du produit combiné pour le chauffage des locaux par temps doux		-
Efficacité énergétique saisonnière du produit combiné pour le chauffage des locaux par temps froid		-
Efficacité énergétique saisonnière du produit combiné pour le chauffage des locaux par temps chaud		-
Différence entre les efficacités énergétiques saisonnières pour le chauffage des locaux par temps doux et par temps froid	%	6
Différence entre les efficacités énergétiques saisonnières pour le chauffage des locaux par temps chaud et par temps doux	%	17
Classe d'efficacité énergétique saisonnière pour le chauffage des locaux par temps doux pour applications à basse température (A+++ -> D)		A++
Classe d'efficacité énergétique saisonnière du produit combiné pour le chauffage des locaux par temps doux (A+++ -> D)		-

Fiche produit: Dispositif de chauffage des locaux selon la directive (UE) n° 811/2013/ (S.I. 2019 n° 539 / programme 2)

		WPW 06 Set
		232948
Fabricant		STIEBEL ELTRON
Source de chaleur		Sole
Pompe à chaleur basse température		-
Équipée d'un dispositif de chauffage d'appoint		-
Dispositif de chauffage mixte avec pompe à chaleur		-
Puissance calorifique nominale par conditions climatiques froides pour applications moyenne température (Prated)	kW	8
Puissance calorifique nominale par conditions climatiques tempérées pour applications moyenne température (Prated)	kW	5
Puissance calorifique nominale par conditions climatiques chaudes pour applications moyenne température (Prated)	kW	3
Tj = -7 °C ; puissance calorifique à charge partielle par conditions climatiques froides (Pdh)		-
Tj = -7 °C ; puissance calorifique à charge partielle par temps doux (Pdh)		-
Tj = 2 °C ; puissance calorifique à charge partielle par conditions climatiques froides (Pdh)		-
Tj = 2 °C ; puissance calorifique à charge partielle par temps doux (Pdh)		-
Tj = 2 °C ; puissance calorifique à charge partielle par conditions climatiques chaudes (Pdh)		-
Tj = 7 °C ; puissance calorifique à charge partielle par conditions climatiques froides (Pdh)		-
Tj = 7 °C ; puissance calorifique à charge partielle par temps doux (Pdh)		-
Tj = 7 °C ; puissance calorifique à charge partielle par conditions climatiques chaudes (Pdh)		-
Tj = 12 °C ; puissance calorifique à charge partielle par conditions climatiques froides (Pdh)		-
Tj = 12 °C ; puissance calorifique à charge partielle par temps doux (Pdh)		-
Tj = 12 °C ; puissance calorifique à charge partielle par conditions climatiques chaudes (Pdh)		-
Tj = température bivalente par conditions climatiques froides (Pdh)		-
Tj = température bivalente par temps doux (Pdh)		-
Tj = température bivalente par conditions climatiques chaudes (Pdh)		-
Tj = température limite de fonctionnement par conditions climatiques plus froides (Pdh)		-
Tj = température limite de fonctionnement par conditions climatiques moyennes (Pdh)		-
Tj = température limite de fonctionnement par conditions climatiques plus chaudes (Pdh)		-
Pour les pompes à chaleur air-eau ; Tj = -15 °C (si TOL < -20 °C) (Pdh)		-
Température bivalente par conditions climatiques froides (Tbiv)		-
Température bivalente par conditions climatiques tempérées (Tbiv)		-
Température bivalente par conditions climatiques chaudes (Tbiv)		-
Efficacité énergétique saisonnière de chauffage des locaux par conditions climatiques froides pour applications moyenne température (ηs)	%	124
Efficacité énergétique saisonnière de chauffage des locaux par conditions climatiques tempérées pour applications moyenne température (ηs)	%	130
Efficacité énergétique saisonnière de chauffage des locaux par conditions climatiques chaudes pour applications moyenne température (ηs)	%	121
Tj = -7 °C ; coefficient de performance à charge partielle par conditions climatiques froides (COPd)		-
Tj = -7 °C ; coefficient de performance à charge partielle par temps doux (COPd)		-
Tj = 2 °C ; coefficient de performance à charge partielle par conditions climatiques froides (COPd)		-
Tj = 2 °C ; coefficient de performance à charge partielle par temps doux (COPd)		-
Tj = 2 °C ; coefficient de performance à charge partielle par conditions climatiques chaudes (COPd)		-

Tj = 7 °C ; coefficient de performance à charge partielle par conditions climatiques froides (COPd)		-
Tj = 7 °C ; coefficient de performance à charge partielle par temps doux (COPd)		-
Tj = 7 °C ; coefficient de performance à charge partielle par conditions climatiques chaudes (COPd)		-
Tj = 12 °C ; coefficient de performance à charge partielle par conditions climatiques froides (COPd)		-
Tj = 12 °C ; coefficient de performance à charge partielle par temps doux (COPd)		-
Tj = 12 °C ; coefficient de performance à charge partielle par conditions climatiques chaudes (COPd)		-
Tj = température bivalente par conditions climatiques froides (COPd)		-
Tj = température bivalente ; Coefficient de performance à charge partielle par temps doux (COPd)		-
Tj = température bivalente par conditions climatiques chaudes (COPd)		-
Tj = température limite de fonctionnement par conditions climatiques froides (COPd)		-
Tj = température limite de fonctionnement par conditions climatiques moyennes (COPd)		-
Tj = température limite de fonctionnement par conditions climatiques chaudes (COPd)		-
Pour les pompes à chaleur air-eau ; Tj = -15 °C (si TOL < -20 °C) (COPd)		-
Valeur limite de la température de service pour des conditions climatiques plus froides (TOL)		-
Valeur limite de la température de service pour des conditions climatiques moyennes (TOL)		-
Valeur limite de la température de service pour des conditions climatiques plus chaudes (TOL)		-
Valeur limite de la température de service de l'eau de chauffage (WTOL) pour des conditions climatiques plus froides		-
Valeur limite de la température de service de l'eau de chauffage (WTOL) par conditions climatiques moyennes		-
Valeur limite de la température de service de l'eau de chauffage (WTOL) pour des conditions climatiques plus chaudes		-
Consommation d'électricité en Mode Arrêt (POFF)		-
Consommation d'électricité en Mode Arrêt par thermostat (PTO)		-
Consommation d'électricité en Mode Veille (PSB)		-
Consommation d'électricité en Mode résistance de carter active (PCK)		-
Puissance thermique nominale dispositif de chauffage d'appoint par conditions climatiques plus froides (PSUP)		-
Puissance thermique nominale dispositif de chauffage d'appoint par conditions climatiques moyennes (PSUP)		-
Puissance thermique nominale dispositif de chauffage d'appoint par conditions climatiques plus chaudes (PSUP)		-
Type d'énergie utilisée dispositif de chauffage d'appoint		-
Régulation de la puissance		fest
Niveau de puissance acoustique, à l'extérieur		-
Niveau de puissance acoustique, à l'intérieur	dB(A)	43
Consommation énergétique annuelle par conditions climatiques froides pour applications moyenne température (QHE)	kWh/a	6178
Consommation énergétique annuelle par conditions climatiques tempérées pour applications moyenne température (QHE)	kWh/a	3264
Consommation énergétique annuelle par conditions climatiques chaudes pour applications moyenne température (QHE)	kWh/a	1215
Débit volumique, côté source de chaleur		-