



**ENERG** Y IJA  
 енергия · ενεργεια IE IA

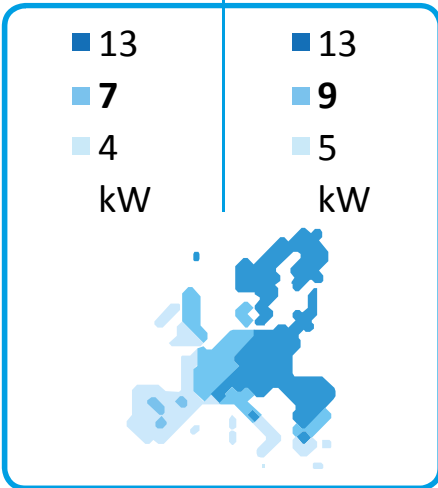
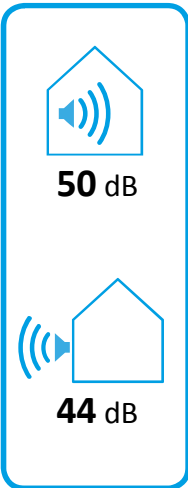
**STIEBEL ELTRON**

WPL 17 IKCS classic  
 comfort set



55 °C

35 °C



2019

811/2013

**Fiche produit : dispositif de chauffage des locaux selon règlement (UE) n° 811/2013**

		<b>WPL 17 IKCS classic comfort set</b>
		236735
Fabricant		STIEBEL ELTRON
Classe d'efficacité énergétique saisonnière pour le chauffage des locaux par conditions climatiques moyennes pour applications à moyenne température		A++
Classe d'efficacité énergétique saisonnière pour le chauffage des locaux par conditions climatiques moyennes pour applications à basse température		A++
Puissance calorifique nominale par conditions climatiques moyennes pour applications à moyenne température	kW	7
Puissance calorifique nominale par conditions climatiques moyennes pour applications à basse température	kW	9
Efficacité énergétique saisonnière pour le chauffage des locaux par conditions climatiques moyennes pour applications à moyenne température	%	126
Efficacité énergétique saisonnière pour le chauffage des locaux par conditions climatiques moyennes pour applications à basse température	%	162
Consommation annuelle d'énergie pour le chauffage des locaux par conditions climatiques moyennes pour applications à moyenne température	kWh/a	4564
Consommation annuelle d'énergie pour le chauffage des locaux par conditions climatiques moyennes pour applications à basse température	kWh/a	4621
Niveau de puissance acoustique, à l'intérieur	dB(A)	50
Niveau de puissance acoustique, à l'extérieur	dB(A)	44
Puissance calorifique nominale par conditions climatiques plus froides pour applications à moyenne température	kW	13
Puissance calorifique nominale par conditions climatiques plus froides pour applications à basse température	kW	13
Puissance calorifique nominale par conditions climatiques plus chaudes pour applications à moyenne température	kW	4
Puissance calorifique nominale par conditions climatiques plus chaudes pour applications à basse température	kW	5
Efficacité énergétique saisonnière pour le chauffage des locaux par conditions climatiques plus froides pour applications à moyenne température	%	105
Efficacité énergétique saisonnière pour le chauffage des locaux par conditions climatiques plus froides pour applications à basse température	%	126
Efficacité énergétique saisonnière pour le chauffage des locaux par conditions climatiques plus chaudes pour applications à moyenne température	%	142
Efficacité énergétique saisonnière pour le chauffage des locaux par conditions climatiques plus chaudes pour applications à basse température	%	207
Consommation annuelle d'énergie pour le chauffage des locaux par conditions climatiques plus froides pour applications à moyenne température	kWh/a	11651
Consommation annuelle d'énergie pour le chauffage des locaux par conditions climatiques plus froides pour applications à basse température	kWh/a	10074
Consommation annuelle d'énergie pour le chauffage des locaux par conditions climatiques plus chaudes pour applications à moyenne température	kWh/a	1584
Consommation annuelle d'énergie pour le chauffage des locaux par conditions climatiques plus chaudes pour applications à basse température	kWh/a	1262



# ENERG

енергия · ενεργεια

Y

IJA



IE

IA

**STIEBEL ELTRON**

WPL 17 IKCS classic comfort set



+    
 +    
 +    
 + 


**Fiche produit : produit combiné dispositif de chauffage des locaux et régulateur de température selon règlement (UE) n° 811/2013**

		<b>WPL 17 IKCS classic comfort set</b>
		236735
Fabricant		STIEBEL ELTRON
Efficacité énergétique saisonnière pour le chauffage des locaux par conditions climatiques moyennes pour applications à moyenne température	%	126
Classe du régulateur de température		VI
Contribution du régulateur de température à l'efficacité énergétique saisonnière pour le chauffage des locaux	%	4
Efficacité énergétique saisonnière, pour le chauffage des locaux, du produit combiné par conditions climatiques moyennes	%	130
Efficacité énergétique saisonnière, pour le chauffage des locaux, du produit combiné par conditions climatiques plus froides	%	109
Efficacité énergétique saisonnière, pour le chauffage des locaux, du produit combiné par conditions climatiques plus chaudes	%	146
Valeur de la différence entre les efficacités énergétiques saisonnières pour le chauffage des locaux dans les conditions climatiques moyennes et plus froides	%	21
Valeur de la différence entre les efficacités énergétiques saisonnières pour le chauffage des locaux dans les conditions climatiques plus chaudes et moyennes	%	16
Classe d'efficacité énergétique saisonnière pour le chauffage des locaux par conditions climatiques moyennes pour applications à moyenne température		A++
Classe d'efficacité énergétique saisonnière, pour le chauffage des locaux, du produit combiné par conditions climatiques moyennes		A++

**Exigences d'information pour les dispositifs de chauffage des locaux et dispositifs de chauffage mixtes par pompe à chaleur selon règlement (UE) n° 813/2013 & 811/2013**

		<b>WPL 17 IKCS classic comfort set</b>
		236735
Fabricant		STIEBEL ELTRON
Source de chaleur		Air extérieur
Pompe à chaleur basse température		-
Équipée d'un dispositif de chauffage d'appoint		x
Dispositif de chauffage mixte avec pompe à chaleur		x
Puissance calorifique nominale par conditions climatiques plus froides pour applications à moyenne température	kW	13
Puissance calorifique nominale par conditions climatiques moyennes pour applications à moyenne température	kW	7
Puissance calorifique nominale par conditions climatiques plus chaudes pour applications à moyenne température	kW	4
Tj = -7 °C ; Puissance calorifique à charge partielle par conditions climatiques moyennes (Pdh)	kW	6,3
Tj = 2 °C ; Puissance calorifique à charge partielle par conditions climatiques moyennes (Pdh)	kW	4,7
Tj = 7 °C ; Puissance calorifique à charge partielle par conditions climatiques moyennes (Pdh)	kW	4,2
Tj = 12 °C ; Puissance calorifique à charge partielle par conditions climatiques moyennes (Pdh)	kW	3,1
Tj = température bivalente par conditions climatiques moyennes (Pdh)	kW	6,3
Tj = température limite de fonctionnement ; Puissance calorifique à charge partielle par conditions climatiques moyennes (Pdh)	kW	2,8
Pour les pompes à chaleur Air/Eau ; Tj = -15 °C (si TOL < -20 °C), Puissance calorifique à charge partielle par conditions climatiques moyennes (Pdh)	kW	0
{Bivalentztemperatur bei durchschnittlichen Klimaverhältnissen (Tbiv)}	°C	-7
Efficacité énergétique saisonnière pour le chauffage des locaux par conditions climatiques plus froides pour applications à moyenne température	%	105
Efficacité énergétique saisonnière pour le chauffage des locaux par conditions climatiques moyennes pour applications à moyenne température	%	126
Efficacité énergétique saisonnière pour le chauffage des locaux par conditions climatiques plus chaudes pour applications à moyenne température	%	142
Tj = -7 °C ; Coefficient de performance à charge partielle par conditions climatiques moyennes (COPd)		2,13
Tj = 2 °C ; Coefficient de performance à charge partielle par conditions climatiques moyennes (COPd)		3,04
Tj = 7 °C ; Coefficient de performance à charge partielle par conditions climatiques moyennes (COPd)		4,44
Tj = 12 °C ; Coefficient de performance à charge partielle par conditions climatiques moyennes (COPd)		6,21
Tj = température bivalente ; Coefficient de performance à charge partielle par conditions climatiques moyennes (COPd)		2,31
Tj = température limite de fonctionnement ; Coefficient de performance à charge partielle par conditions climatiques moyennes (COPd)		1,83
Pour les pompes à chaleur Air/Eau : Tj = -15 °C (si TOL < -20 °C) Coefficient de performance à charge partielle par conditions climatiques moyennes (COPd)		0
Valeur limite de la température de service (Tol)	°C	-7
Température maximale de service de l'eau de chauffage (WTOL)	°C	60
Consommation d'électricité en Mode Arrêt (POFF)	W	21
Consommation d'électricité en Mode Arrêt par thermostat (PTO)	W	56
Consommation d'électricité en Mode Veille (PSB)	W	56
Consommation d'électricité en Mode résistance de carter active (PCK)	W	26
Puissance thermique nominale dispositif de chauffage d'appoint (PSUB)	kW	4,33
Type d'énergie utilisée dispositif de chauffage d'appoint		électrique
Régulation de la puissance		variable
Niveau de puissance acoustique, à l'extérieur	dB(A)	44

Niveau de puissance acoustique, à l'intérieur	dB(A)	50
Consommation annuelle d'énergie pour le chauffage des locaux par conditions climatiques plus froides pour applications à moyenne température	kWh/a	11651
Consommation annuelle d'énergie pour le chauffage des locaux par conditions climatiques moyennes pour applications à moyenne température	kWh/a	4564
Consommation annuelle d'énergie pour le chauffage des locaux par conditions climatiques plus chaudes pour applications à moyenne température	kWh/a	1584
Débit volumique, côté source de chaleur	m <sup>3</sup> /h	1240



**ENERG**  
енергия · ενέργεια



**STIEBEL ELTRON** SBB 301 WP



**88,00 W**

**321 L**

2017

812/2013

Fiche produit : ballons d'eau chaude selon règlement (UE) n° 812/2013

		<b>SBB 301 WP</b>
		221360
Fabricant		STIEBEL ELTRON
Code modèle du fournisseur		SBB 301 WP
Classe d'efficacité énergétique		C
Pertes statiques	W	88,00
Capacité de stockage	I	321





**ENERG**  
енергия · ενέργεια

Y IJA  
IE IA

**STIEBEL ELTRON** WPL 17 IKCS classic



55 °C

35 °C



A++

A++

50 dB

44 dB

■ 13	■ 13
■ 7	■ 9
■ 4	■ 5
kW	kW

2019

811/2013

**Fiche produit : dispositif de chauffage des locaux selon règlement (UE) n° 811/2013**

		<b>WPL 17 IKCS classic</b>
		236378
Fabricant		STIEBEL ELTRON
Classe d'efficacité énergétique saisonnière pour le chauffage des locaux par conditions climatiques moyennes pour applications à moyenne température		A++
Classe d'efficacité énergétique saisonnière pour le chauffage des locaux par conditions climatiques moyennes pour applications à basse température		A++
Puissance calorifique nominale par conditions climatiques moyennes pour applications à moyenne température	kW	7
Puissance calorifique nominale par conditions climatiques moyennes pour applications à basse température	kW	9
Efficacité énergétique saisonnière pour le chauffage des locaux par conditions climatiques moyennes pour applications à moyenne température	%	126
Efficacité énergétique saisonnière pour le chauffage des locaux par conditions climatiques moyennes pour applications à basse température	%	162
Consommation annuelle d'énergie pour le chauffage des locaux par conditions climatiques moyennes pour applications à moyenne température	kWh/a	4564
Consommation annuelle d'énergie pour le chauffage des locaux par conditions climatiques moyennes pour applications à basse température	kWh/a	4621
Niveau de puissance acoustique, à l'intérieur	dB(A)	50
Niveau de puissance acoustique, à l'extérieur	dB(A)	44
Précautions particulières		{Alle beim Zusammenbau, der Installation oder Wartung des Raumheizgerätes zu treffenden besonderen Vorkehrungen: Siehe Installation- und Montageanweisung}
Puissance calorifique nominale par conditions climatiques plus froides pour applications à moyenne température	kW	13
Puissance calorifique nominale par conditions climatiques plus froides pour applications à basse température	kW	13
Puissance calorifique nominale par conditions climatiques plus chaudes pour applications à moyenne température	kW	4
Puissance calorifique nominale par conditions climatiques plus chaudes pour applications à basse température	kW	5
Efficacité énergétique saisonnière pour le chauffage des locaux par conditions climatiques plus froides pour applications à moyenne température	%	105
Efficacité énergétique saisonnière pour le chauffage des locaux par conditions climatiques plus froides pour applications à basse température	%	126
Efficacité énergétique saisonnière pour le chauffage des locaux par conditions climatiques plus chaudes pour applications à moyenne température	%	142
Efficacité énergétique saisonnière pour le chauffage des locaux par conditions climatiques plus chaudes pour applications à basse température	%	207
Consommation annuelle d'énergie pour le chauffage des locaux par conditions climatiques plus froides pour applications à moyenne température	kWh/a	11651
Consommation annuelle d'énergie pour le chauffage des locaux par conditions climatiques plus froides pour applications à basse température	kWh/a	10074
Consommation annuelle d'énergie pour le chauffage des locaux par conditions climatiques plus chaudes pour applications à moyenne température	kWh/a	1584
Consommation annuelle d'énergie pour le chauffage des locaux par conditions climatiques plus chaudes pour applications à basse température	kWh/a	1262





# ENERG





енергия · ενεργεια



**STIEBEL ELTRON**

WPL 17 IKCS classic

+		<input type="checkbox"/>
+		<input type="checkbox"/>
+		<input checked="" type="checkbox"/>
+		<input type="checkbox"/>




**Fiche produit : produit combiné dispositif de chauffage des locaux et régulateur de température selon règlement (UE) n° 811/2013**

		<b>WPL 17 IKCS classic</b>
		236378
Fabricant		STIEBEL ELTRON
Efficacité énergétique saisonnière pour le chauffage des locaux par conditions climatiques moyennes pour applications à moyenne température	%	126
Classe du régulateur de température		VI
Contribution du régulateur de température à l'efficacité énergétique saisonnière pour le chauffage des locaux	%	4
Efficacité énergétique saisonnière, pour le chauffage des locaux, du produit combiné par conditions climatiques moyennes	%	130
Efficacité énergétique saisonnière, pour le chauffage des locaux, du produit combiné par conditions climatiques plus froides	%	109
Efficacité énergétique saisonnière, pour le chauffage des locaux, du produit combiné par conditions climatiques plus chaudes	%	146
Valeur de la différence entre les efficacités énergétiques saisonnières pour le chauffage des locaux dans les conditions climatiques moyennes et plus froides	%	21
Valeur de la différence entre les efficacités énergétiques saisonnières pour le chauffage des locaux dans les conditions climatiques plus chaudes et moyennes	%	16
Classe d'efficacité énergétique saisonnière pour le chauffage des locaux par conditions climatiques moyennes pour applications à moyenne température		A++
Classe d'efficacité énergétique saisonnière, pour le chauffage des locaux, du produit combiné par conditions climatiques moyennes		A++

**Exigences d'information pour les dispositifs de chauffage des locaux et dispositifs de chauffage mixtes par pompe à chaleur selon règlement (UE) n° 813/2013 & 811/2013**

		<b>WPL 17 IKCS classic</b>
		236378
Fabricant		STIEBEL ELTRON
Source de chaleur		Air extérieur
Pompe à chaleur basse température		-
Équipée d'un dispositif de chauffage d'appoint		x
Dispositif de chauffage mixte avec pompe à chaleur		x
Puissance calorifique nominale par conditions climatiques plus froides pour applications à moyenne température	kW	13
Puissance calorifique nominale par conditions climatiques moyennes pour applications à moyenne température	kW	7
Puissance calorifique nominale par conditions climatiques plus chaudes pour applications à moyenne température	kW	4
{T <sub>j</sub> = -7 °C Wärmeleistung Teillastbereich bei kälteren Klimaverhältnissen (Pdh)}	kW	7,69
T <sub>j</sub> = -7 °C ; Puissance calorifique à charge partielle par conditions climatiques moyennes (Pdh)	kW	6,3
{T <sub>j</sub> = 2 °C Wärmeleistung Teillastbereich bei kälteren Klimaverhältnissen (Pdh)}	kW	4,89
T <sub>j</sub> = 2 °C ; Puissance calorifique à charge partielle par conditions climatiques moyennes (Pdh)	kW	4,7
{T <sub>j</sub> = 2 °C Wärmeleistung Teillastbereich bei wärmeren Klimaverhältnissen (Pdh)}	kW	4,34
{T <sub>j</sub> = 7 °C Wärmeleistung Teillastbereich bei kälteren Klimaverhältnissen (Pdh)}	kW	4,21
T <sub>j</sub> = 7 °C ; Puissance calorifique à charge partielle par conditions climatiques moyennes (Pdh)	kW	4,2
{T <sub>j</sub> = 7 °C Wärmeleistung Teillastbereich bei wärmeren Klimaverhältnissen (Pdh)}	kW	3,96
{T <sub>j</sub> = 12 °C Wärmeleistung Teillastbereich bei kälteren Klimaverhältnissen (Pdh)}	kW	3,23
T <sub>j</sub> = 12 °C ; Puissance calorifique à charge partielle par conditions climatiques moyennes (Pdh)	kW	3,1
{T <sub>j</sub> = 12 °C Wärmeleistung Teillastbereich bei wärmeren Klimaverhältnissen (Pdh)}	kW	2,98
{T <sub>j</sub> = Bivalenztemperatur bei kälteren Klimaverhältnissen (Pdh)}	kW	7,69
T <sub>j</sub> = température bivalente par conditions climatiques moyennes (Pdh)	kW	6,3
{T <sub>j</sub> = Bivalenztemperatur bei wärmeren Klimaverhältnissen (Pdh)}	kW	4,34
{T <sub>j</sub> = Betriebstemperaturgrenzwert bei kälteren Klimaverhältnissen (Pdh)}	kW	5,24
T <sub>j</sub> = température limite de fonctionnement ; Puissance calorifique à charge partielle par conditions climatiques moyennes (Pdh)	kW	2,8
{T <sub>j</sub> = Betriebstemperaturgrenzwert bei wärmeren Klimaverhältnissen (Pdh)}	kW	4,34
Pour les pompes à chaleur Air/Eau ; T <sub>j</sub> = -15 °C (si TOL < -20 °C), Puissance calorifique à charge partielle par conditions climatiques moyennes (Pdh)	kW	0
{Bivalenztemperatur bei kälteren Klimaverhältnissen (Tbiv)}	°C	-7
{Bivalenztemperatur bei durchschnittlichen Klimaverhältnissen (Tbiv)}	°C	-7
{Bivalenztemperatur bei wärmeren Klimaverhältnissen (Tbiv)}	°C	2
Efficacité énergétique saisonnière pour le chauffage des locaux par conditions climatiques plus froides pour applications à moyenne température	%	105
Efficacité énergétique saisonnière pour le chauffage des locaux par conditions climatiques moyennes pour applications à moyenne température	%	126
Efficacité énergétique saisonnière pour le chauffage des locaux par conditions climatiques plus chaudes pour applications à moyenne température	%	142
{T <sub>j</sub> = -7 °C Leistungszahl Teillastbereich bei kälteren Klimaverhältnissen (COPd)}		2,26
T <sub>j</sub> = -7 °C ; Coefficient de performance à charge partielle par conditions climatiques moyennes (COPd)		2,13

{Tj = 2 °C Leistungszahl Teillastbereich bei kälteren Klimaverhältnissen (COPd)}		2,21
Tj = 2 °C ; Coefficient de performance à charge partielle par conditions climatiques moyennes (COPd)		3,04
{Tj = 2 °C Leistungszahl Teillastbereich bei wärmeren Klimaverhältnissen (COPd)}		2,21
{Tj = 7 °C Leistungszahl Teillastbereich bei kälteren Klimaverhältnissen (COPd)}		4,82
Tj = 7 °C ; Coefficient de performance à charge partielle par conditions climatiques moyennes (COPd)		4,44
{Tj = 7 °C Leistungszahl Teillastbereich bei wärmeren Klimaverhältnissen (COPd)}		3,21
{Tj = 12 °C Leistungszahl Teillastbereich bei kälteren Klimaverhältnissen (COPd)}		6,75
Tj = 12 °C ; Coefficient de performance à charge partielle par conditions climatiques moyennes (COPd)		6,21
{Tj = 12 °C Leistungszahl Teillastbereich bei wärmeren Klimaverhältnissen (COPd)}		5,3
{Tj = Bivalenztemperatur bei kälteren Klimaverhältnissen (COPd)}		2,26
Tj = température bivalente ; Coefficient de performance à charge partielle par conditions climatiques moyennes (COPd)		2,31
{Tj = Bivalenztemperatur bei wärmeren Klimaverhältnissen (COPd)}		2,21
{Tj = Betriebsgrenzwert-Temperatur bei kälteren Klimaverhältnissen (COPd)}		1
Tj = température limite de fonctionnement ; Coefficient de performance à charge partielle par conditions climatiques moyennes (COPd)		1,83
{Tj = Betriebsgrenzwert-Temperatur bei wärmeren Klimaverhältnissen (COPd)}		2,21
Pour les pompes à chaleur Air/Eau : Tj = -15 °C (si TOL < -20 °C) Coefficient de performance à charge partielle par conditions climatiques moyennes (COPd)		0
Température maximale de service de l'eau de chauffage (WTOL)	°C	60
Consommation d'électricité en Mode Arrêt (POFF)	W	21
Consommation d'électricité en Mode Arrêt par thermostat (PTO)	W	56
Consommation d'électricité en Mode Veille (PSB)	W	56
Consommation d'électricité en Mode résistance de carter active (PCK)	W	26
Puissance thermique nominale dispositif de chauffage d'appoint (PSUB)	kW	4,33
Type d'énergie utilisée dispositif de chauffage d'appoint		électrique
Régulation de la puissance		variable
Niveau de puissance acoustique, à l'extérieur	dB(A)	44
Niveau de puissance acoustique, à l'intérieur	dB(A)	50
Consommation annuelle d'énergie pour le chauffage des locaux par conditions climatiques plus froides pour applications à moyenne température	kWh/a	11651
Consommation annuelle d'énergie pour le chauffage des locaux par conditions climatiques moyennes pour applications à moyenne température	kWh/a	4564
Consommation annuelle d'énergie pour le chauffage des locaux par conditions climatiques plus chaudes pour applications à moyenne température	kWh/a	1584
Débit volumique, côté source de chaleur	m³/h	1240
Précautions particulières	{Alle beim Zusammenbau, der Installation oder Wartung des Raumheizgerätes zu treffenden besonderen Vorkehrungen: Siehe Installation- und Montageanweisung}	