



ENERG
енергия · ενέργεια



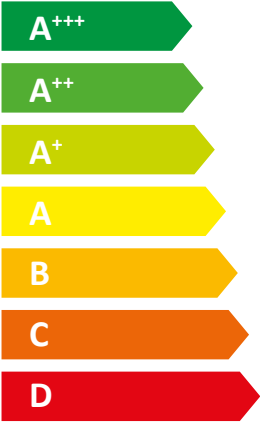
STIEBEL ELTRON

WPF 26 Set



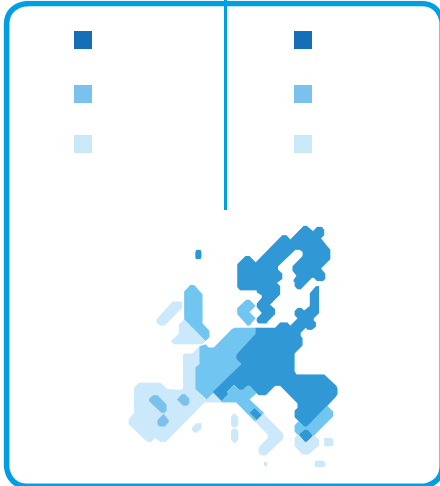
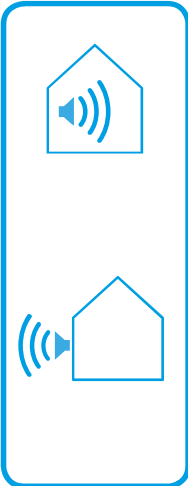
55 °C

35 °C



A⁺⁺

A⁺⁺⁺



2019

811/2013

Fiche produit : dispositif de chauffage des locaux selon règlement (UE) n° 811/2013


		WPF 26 Set
		182139
Nom du fournisseur		STIEBEL ELTRON
Classe d'efficacité énergétique saisonnière pour le chauffage des locaux par conditions climatiques moyennes pour applications à moyenne température		A++
Classe d'efficacité énergétique saisonnière pour le chauffage des locaux par conditions climatiques moyennes pour applications à basse température		A+++



ENERG
енергия · ενέργεια

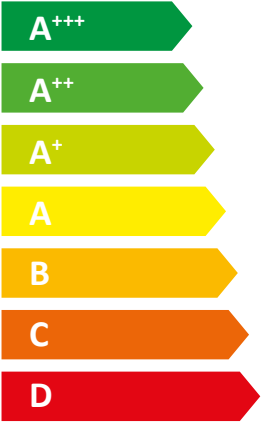
Y IJA
IE IA

STIEBEL ELTRON WPF 13 M



55 °C

35 °C



A++

A+++

53 dB

0 dB

■ 15	■ 16
■ 12	■ 13
■ 12	■ 13
kW	kW

2019

811/2013

Fiche produit : dispositif de chauffage des locaux selon règlement (UE) n° 811/2013

		WPF 13 M
		182135
Nom du fournisseur		STIEBEL ELTRON
Classe d'efficacité énergétique saisonnière pour le chauffage des locaux par conditions climatiques moyennes pour applications à moyenne température		A++
Classe d'efficacité énergétique saisonnière pour le chauffage des locaux par conditions climatiques moyennes pour applications à basse température		A+++
Puissance calorifique nominale par conditions climatiques moyennes pour applications à moyenne température	kW	12
Puissance calorifique nominale par conditions climatiques moyennes pour applications à basse température	kW	13
Efficacité énergétique saisonnière pour le chauffage des locaux par conditions climatiques moyennes pour applications à moyenne température	%	126
Efficacité énergétique saisonnière pour le chauffage des locaux par conditions climatiques moyennes pour applications à basse température	%	197
Consommation annuelle d'énergie pour le chauffage des locaux par conditions climatiques moyennes pour applications à moyenne température	kWh/a	7384
Consommation annuelle d'énergie pour le chauffage des locaux par conditions climatiques moyennes pour applications à basse température	kWh/a	5233
Niveau de puissance acoustique à l'intérieur	dB(A)	53
Niveau de puissance acoustique à l'extérieur	dB(A)	0
Précautions particulières	{Alle beim Zusammenbau, der Installation oder Wartung des Raumheizgerätes zu treffenden besonderen Vorkehrungen: Siehe Installation- und Montageanweisung}	
Puissance calorifique nominale par conditions climatiques plus froides pour applications à moyenne température	kW	15
Puissance calorifique nominale par conditions climatiques plus froides pour applications à basse température	kW	16
Puissance calorifique nominale par conditions climatiques plus chaudes pour applications à moyenne température	kW	12
Puissance calorifique nominale par conditions climatiques plus chaudes pour applications à basse température	kW	13
Efficacité énergétique saisonnière pour le chauffage des locaux par conditions climatiques plus froides pour applications à moyenne température	%	132
Efficacité énergétique saisonnière pour le chauffage des locaux par conditions climatiques plus froides pour applications à basse température	%	204
Efficacité énergétique saisonnière pour le chauffage des locaux par conditions climatiques plus chaudes pour applications à moyenne température	%	128
Efficacité énergétique saisonnière pour le chauffage des locaux par conditions climatiques plus chaudes pour applications à basse température	%	201
Consommation annuelle d'énergie pour le chauffage des locaux par conditions climatiques plus froides pour applications à moyenne température	kWh/a	10639
Consommation annuelle d'énergie pour le chauffage des locaux par conditions climatiques plus froides pour applications à basse température	kWh/a	7468
Consommation annuelle d'énergie pour le chauffage des locaux par conditions climatiques plus chaudes pour applications à moyenne température	kWh/a	4727
Consommation annuelle d'énergie pour le chauffage des locaux par conditions climatiques plus chaudes pour applications à basse température	kWh/a	3324



ENERG

енергия · ενεργεια

Y



IJA

IE

IA

STIEBEL ELTRON

WPF 13 M



A⁺⁺

A⁺⁺⁺

A⁺⁺

A⁺⁺

A⁺

A

B

C

D

E

F

G

+		<input type="checkbox"/>
+		<input type="checkbox"/>
+		<input checked="" type="checkbox"/>
+		<input type="checkbox"/>

Fiche produit : produit combiné dispositif de chauffage des locaux et régulateur de température selon règlement (UE) n° 811/2013

		WPF 13 M
		182135
Nom du fournisseur		STIEBEL ELTRON
Efficacité énergétique saisonnière pour le chauffage des locaux par conditions climatiques moyennes pour applications à moyenne température	%	126
Classe du régulateur de température		VII
Contribution du régulateur de température à l'efficacité énergétique saisonnière pour le chauffage des locaux	%	3,5
Efficacité énergétique saisonnière, pour le chauffage des locaux, du produit combiné par conditions climatiques moyennes	%	130
Efficacité énergétique saisonnière, pour le chauffage des locaux, du produit combiné par conditions climatiques plus froides	%	136
Efficacité énergétique saisonnière, pour le chauffage des locaux, du produit combiné par conditions climatiques plus chaudes	%	132
Valeur de la différence entre les efficacités énergétiques saisonnières pour le chauffage des locaux dans les conditions climatiques moyennes et plus froides	%	6
Valeur de la différence entre les efficacités énergétiques saisonnières pour le chauffage des locaux dans les conditions climatiques plus chaudes et moyennes	%	2
Classe d'efficacité énergétique saisonnière pour le chauffage des locaux par conditions climatiques moyennes pour applications à moyenne température		A++
Classe d'efficacité énergétique saisonnière, pour le chauffage des locaux, du produit combiné par conditions climatiques moyennes		A++

Exigences d'information pour les dispositifs de chauffage des locaux et dispositifs de chauffage mixtes par pompe à chaleur selon règlement (UE) n° 813/2013 & 811/2013

		WPF 13 M
		182135
Nom du fournisseur		STIEBEL ELTRON
Source de chaleur		Eau glycolée
Pompe à chaleur basse température		-
Equipée d'un dispositif de chauffage d'appoint		-
Dispositif de chauffage mixte par pompe à chaleur		-
Puissance calorifique nominale par conditions climatiques plus froides pour applications à moyenne température	kW	15
Puissance calorifique nominale par conditions climatiques moyennes pour applications à moyenne température	kW	12
Puissance calorifique nominale par conditions climatiques plus chaudes pour applications à moyenne température	kW	12
{T _j = -7°C Wärmeleistung Teillastbereich bei kälteren Klimaverhältnissen (Pdh)}	kW	12,4
T _j = -7°C ; Puissance calorifique à charge partielle par conditions climatiques moyennes (Pdh)	kW	12,1
{T _j = -7°C Wärmeleistung Teillastbereich bei wärmeren Klimaverhältnissen (Pdh)}	kW	12
{T _j = 2°C Wärmeleistung Teillastbereich bei kälteren Klimaverhältnissen (Pdh)}	kW	12,6
T _j = 2°C ; Puissance calorifique à charge partielle par conditions climatiques moyennes (Pdh)	kW	12,4
{T _j = 2°C Wärmeleistung Teillastbereich bei wärmeren Klimaverhältnissen (Pdh)}	kW	12
{T _j = 7°C Wärmeleistung Teillastbereich bei kälteren Klimaverhältnissen (Pdh)}	kW	12,8
T _j = 7°C ; Puissance calorifique à charge partielle par conditions climatiques moyennes (Pdh)	kW	12,6
{T _j = 7°C Wärmeleistung Teillastbereich bei wärmeren Klimaverhältnissen (Pdh)}	kW	12,3
{T _j = 12°C Wärmeleistung Teillastbereich bei kälteren Klimaverhältnissen (Pdh)}	kW	13
T _j = 12°C ; Puissance calorifique à charge partielle par conditions climatiques moyennes (Pdh)	kW	12,9
{T _j = 12°C Wärmeleistung Teillastbereich bei wärmeren Klimaverhältnissen (Pdh)}	kW	12,7
{T _j = Bivalenztemperatur bei kälteren Klimaverhältnissen (Pdh)}	kW	12,3
T _j = température bivalente ; Puissance calorifique à charge partielle par conditions climatiques moyennes (Pdh)	kW	12
{T _j = Bivalenztemperatur bei wärmeren Klimaverhältnissen (Pdh)}	kW	12
{T _j = Betriebstemperaturgrenzwert bei kälteren Klimaverhältnissen (Pdh)}	kW	12
T _j = température limite de fonctionnement ; Puissance calorifique à charge partielle par conditions climatiques moyennes (Pdh)	kW	12
{T _j = Betriebstemperaturgrenzwert bei wärmeren Klimaverhältnissen (Pdh)}	kW	12
Pour les pompes à chaleur Air/Eau ; T _j = -15°C (si TOL < -20°C) Puissance calorifique à charge partielle par conditions climatiques moyennes (Pdh)	kW	12
{Bivalenztemperatur bei kälteren Klimaverhältnissen (Tbiv)}	°C	-15
{Bivalenztemperatur bei durchschnittlichen Klimaverhältnissen (Tbiv)}	°C	-10
{Bivalenztemperatur bei wärmeren Klimaverhältnissen (Tbiv)}	°C	2
Efficacité énergétique saisonnière pour le chauffage des locaux par conditions climatiques plus froides pour applications à moyenne température	%	132
Efficacité énergétique saisonnière pour le chauffage des locaux par conditions climatiques moyennes pour applications à moyenne température	%	126
Efficacité énergétique saisonnière pour le chauffage des locaux par conditions climatiques plus chaudes pour applications à moyenne température	%	128
{T _j = -7°C Leistungszahl Teillastbereich bei kälteren Klimaverhältnissen (COPd)}		3,26

Tj = -7°C ; Coefficient de performance à charge partielle par conditions climatiques moyennes (COPd)		2,75
{Tj = -7°C Leistungszahl Teillastbereich bei wärmeren Klimaverhältnissen (COPd)}		2,62
{Tj = 2°C Leistungszahl Teillastbereich bei kälteren Klimaverhältnissen (COPd)}		3,69
Tj = 2°C ; Coefficient de performance à charge partielle par conditions climatiques moyennes (COPd)		3,28
{Tj = 2°C Leistungszahl Teillastbereich bei wärmeren Klimaverhältnissen (COPd)}		2,62
{Tj = 7°C Leistungszahl Teillastbereich bei kälteren Klimaverhältnissen (COPd)}		4,12
Tj = 7°C ; Coefficient de performance à charge partielle par conditions climatiques moyennes (COPd)		3,7
{Tj = 7°C Leistungszahl Teillastbereich bei wärmeren Klimaverhältnissen (COPd)}		3,03
{Tj = 12°C Leistungszahl Teillastbereich bei kälteren Klimaverhältnissen (COPd)}		4,48
Tj = 12°C ; Coefficient de performance à charge partielle par conditions climatiques moyennes (COPd)		4,23
{Tj = 12°C Leistungszahl Teillastbereich bei wärmeren Klimaverhältnissen (COPd)}		3,87
{Tj = Bivalenztemperatur bei kälteren Klimaverhältnissen (COPd)}		3,03
Tj = température bivalente ; Coefficient de performance à charge partielle par conditions climatiques moyennes (COPd)		2,62
{Tj = Bivalenztemperatur bei wärmeren Klimaverhältnissen (COPd)}		3,87
{Tj = Betriebsgrenzwert-Temperatur bei kälteren Klimaverhältnissen (COPd)}		2,62
Tj = température limite de fonctionnement ; Coefficient de performance à charge partielle par conditions climatiques moyennes (COPd)		2,62
{Tj = Betriebsgrenzwert-Temperatur bei wärmeren Klimaverhältnissen (COPd)}		2,62
Pour les pompes à chaleur Air/Eau ; Tj = -15°C (si TOL < -20°C) Coefficient de performance à charge partielle par conditions climatiques moyennes (COPd)		2,62
Température maximale de service de l'eau de chauffage (WTOL)	°C	60
Consommation d'électricité en Mode Arrêt (POFF)	W	0
Consommation d'électricité en Mode Arrêt par thermostat (PTO)	W	3
Consommation d'électricité en Mode Veille (PSB)	W	3
Consommation d'électricité en Mode résistance de carter active (PCK)	W	0
Puissance thermique nominale dispositif de chauffage d'appoint (PSUB)	kW	0
Type d'énergie utilisée dispositif de chauffage d'appoint		électrique
Régulation de la puissance		fixe
Niveau de puissance acoustique à l'extérieur	dB(A)	0
Niveau de puissance acoustique à l'intérieur	dB(A)	53
Consommation annuelle d'énergie pour le chauffage des locaux par conditions climatiques plus froides pour applications à moyenne température	kWh/a	10639
Consommation annuelle d'énergie pour le chauffage des locaux par conditions climatiques moyennes pour applications à moyenne température	kWh/a	7384
Consommation annuelle d'énergie pour le chauffage des locaux par conditions climatiques plus chaudes pour applications à moyenne température	kWh/a	4727
Débit volumique, côté source de chaleur	m³/h	3,1
Précautions particulières	{Alle beim Zusammenbau, der Installation oder Wartung des Raumheizgerätes zu treffenden besonderen Vorkehrungen: Siehe Installation- und Montageanweisung}	