



**ENERG** Y IJA  
 енергия · ενεργεια IE IA

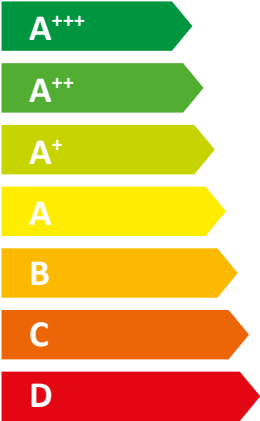
**STIEBEL ELTRON**

WPE-I 87 H 400  
 Premium




55 °C


35 °C




A+++

A+++

  
**50 dB**



■ 79	■ 85
■ 79	■ 85
■ 79	■ 85
kW	kW



2019

811/2013

**Fiche produit : dispositif de chauffage des locaux selon règlement (UE) n° 811/2013**

		<b>WPE-I 87 H 400 Premium</b>
		201415
Nom du fournisseur		STIEBEL ELTRON
Classe d'efficacité énergétique saisonnière pour le chauffage des locaux par conditions climatiques moyennes pour applications à moyenne température		A+++
Classe d'efficacité énergétique saisonnière pour le chauffage des locaux par conditions climatiques moyennes pour applications à basse température		A+++
Puissance calorifique nominale par conditions climatiques moyennes pour applications à moyenne température	kW	79
Puissance calorifique nominale par conditions climatiques moyennes pour applications à basse température	kW	85
Efficacité énergétique saisonnière pour le chauffage des locaux par conditions climatiques moyennes pour applications à moyenne température	%	157
Efficacité énergétique saisonnière pour le chauffage des locaux par conditions climatiques moyennes pour applications à basse température	%	199
Consommation annuelle d'énergie pour le chauffage des locaux par conditions climatiques moyennes pour applications à moyenne température	kWh/a	39457
Consommation annuelle d'énergie pour le chauffage des locaux par conditions climatiques moyennes pour applications à basse température	kWh/a	33804
Niveau de puissance acoustique à l'intérieur	dB(A)	50
Précautions particulières	{Alle beim Zusammenbau, der Installation oder Wartung des Raumheizgerätes zu treffenden besonderen Vorkehrungen: Siehe Installation- und Montageanweisung}	
Puissance calorifique nominale par conditions climatiques plus froides pour applications à moyenne température	kW	79
Puissance calorifique nominale par conditions climatiques plus froides pour applications à basse température	kW	85
Puissance calorifique nominale par conditions climatiques plus chaudes pour applications à moyenne température	kW	79
Puissance calorifique nominale par conditions climatiques plus chaudes pour applications à basse température	kW	85
Efficacité énergétique saisonnière pour le chauffage des locaux par conditions climatiques plus froides pour applications à moyenne température	%	165
Efficacité énergétique saisonnière pour le chauffage des locaux par conditions climatiques plus froides pour applications à basse température	%	204
Efficacité énergétique saisonnière pour le chauffage des locaux par conditions climatiques plus chaudes pour applications à moyenne température	%	160
Efficacité énergétique saisonnière pour le chauffage des locaux par conditions climatiques plus chaudes pour applications à basse température	%	202
Consommation annuelle d'énergie pour le chauffage des locaux par conditions climatiques plus froides pour applications à moyenne température	kWh/a	45048
Consommation annuelle d'énergie pour le chauffage des locaux par conditions climatiques plus froides pour applications à basse température	kWh/a	39378
Consommation annuelle d'énergie pour le chauffage des locaux par conditions climatiques plus chaudes pour applications à moyenne température	kWh/a	23056
Consommation annuelle d'énergie pour le chauffage des locaux par conditions climatiques plus chaudes pour applications à basse température	kWh/a	21524



# ENERG

енергия · ενεργεια

Y

IJA

IE

IA

**STIEBEL ELTRON**

WPE-I 87 H 400 Premium





- + 
- + 
- + 
- + 



The energy class scale consists of seven horizontal arrows pointing right, labeled A+++ through G. The A+++ arrow is green, A++ is light green, A+ is yellow-green, A is yellow, B is orange-yellow, C is orange, D is red-orange, E is red, F is dark red, and G is dark red. A black arrow pointing left with 'A+++' is positioned to the right of the scale.

**Fiche produit : produit combiné dispositif de chauffage des locaux et régulateur de température selon règlement (UE) n° 811/2013**

		<b>WPE-I 87 H 400 Premium</b>
Nom du fournisseur		201415 STIEBEL ELTRON
Efficacité énergétique saisonnière pour le chauffage des locaux par conditions climatiques moyennes pour applications à moyenne température	%	157
Classe du régulateur de température		II
Contribution du régulateur de température à l'efficacité énergétique saisonnière pour le chauffage des locaux	%	2
Valeur de la différence entre les efficacités énergétiques saisonnières pour le chauffage des locaux dans les conditions climatiques moyennes et plus froides	%	8
Valeur de la différence entre les efficacités énergétiques saisonnières pour le chauffage des locaux dans les conditions climatiques plus chaudes et moyennes	%	3
Classe d'efficacité énergétique saisonnière pour le chauffage des locaux par conditions climatiques moyennes pour applications à moyenne température		A+++
Classe d'efficacité énergétique saisonnière, pour le chauffage des locaux, du produit combiné par conditions climatiques moyennes		A+++

**Exigences d'information pour les dispositifs de chauffage des locaux et dispositifs de chauffage mixtes par pompe à chaleur selon règlement (UE) n° 813/2013 & 811/2013**

		<b>WPE-I 87 H 400 Premium</b>
		201415
Nom du fournisseur		STIEBEL ELTRON
Source de chaleur		Eau glycolée
Pompe à chaleur basse température		-
Equipée d'un dispositif de chauffage d'appoint		-
Dispositif de chauffage mixte par pompe à chaleur		-
Puissance calorifique nominale par conditions climatiques plus froides pour applications à moyenne température	kW	79
Puissance calorifique nominale par conditions climatiques moyennes pour applications à moyenne température	kW	79
Puissance calorifique nominale par conditions climatiques plus chaudes pour applications à moyenne température	kW	79
{T <sub>j</sub> = -7°C Wärmeleistung Teillastbereich bei kälteren Klimaverhältnissen (Pdh)}	kW	48,5
T <sub>j</sub> = -7°C ; Puissance calorifique à charge partielle par conditions climatiques moyennes (Pdh)	kW	69,9
{T <sub>j</sub> = 2°C Wärmeleistung Teillastbereich bei kälteren Klimaverhältnissen (Pdh)}	kW	29,1
T <sub>j</sub> = 2°C ; Puissance calorifique à charge partielle par conditions climatiques moyennes (Pdh)	kW	42,5
{T <sub>j</sub> = 2°C Wärmeleistung Teillastbereich bei wärmeren Klimaverhältnissen (Pdh)}	kW	79
{T <sub>j</sub> = 7°C Wärmeleistung Teillastbereich bei kälteren Klimaverhältnissen (Pdh)}	kW	24,2
T <sub>j</sub> = 7°C ; Puissance calorifique à charge partielle par conditions climatiques moyennes (Pdh)	kW	27,4
{T <sub>j</sub> = 7°C Wärmeleistung Teillastbereich bei wärmeren Klimaverhältnissen (Pdh)}	kW	50,8
{T <sub>j</sub> = 12°C Wärmeleistung Teillastbereich bei kälteren Klimaverhältnissen (Pdh)}	kW	24,2
T <sub>j</sub> = 12°C ; Puissance calorifique à charge partielle par conditions climatiques moyennes (Pdh)	kW	24,1
{T <sub>j</sub> = 12°C Wärmeleistung Teillastbereich bei wärmeren Klimaverhältnissen (Pdh)}	kW	24,1
{T <sub>j</sub> = Bivalenztemperatur bei kälteren Klimaverhältnissen (Pdh)}	kW	79
T <sub>j</sub> = température bivalente ; Puissance calorifique à charge partielle par conditions climatiques moyennes (Pdh)	kW	9,9
{T <sub>j</sub> = Bivalenztemperatur bei wärmeren Klimaverhältnissen (Pdh)}	kW	2,72
{T <sub>j</sub> = Betriebstemperaturgrenzwert bei kälteren Klimaverhältnissen (Pdh)}	kW	79
T <sub>j</sub> = température limite de fonctionnement ; Puissance calorifique à charge partielle par conditions climatiques moyennes (Pdh)	kW	79
{T <sub>j</sub> = Betriebstemperaturgrenzwert bei wärmeren Klimaverhältnissen (Pdh)}	kW	79
Pour les pompes à chaleur Air/Eau ; T <sub>j</sub> = -15°C (si TOL < -20°C) Puissance calorifique à charge partielle par conditions climatiques moyennes (Pdh)	kW	79
{Bivalenztemperatur bei kälteren Klimaverhältnissen (Tbiv)}	°C	-22
{Bivalenztemperatur bei durchschnittlichen Klimaverhältnissen (Tbiv)}	°C	-10
{Bivalenztemperatur bei wärmeren Klimaverhältnissen (Tbiv)}	°C	2
Efficacité énergétique saisonnière pour le chauffage des locaux par conditions climatiques plus froides pour applications à moyenne température	%	165
Efficacité énergétique saisonnière pour le chauffage des locaux par conditions climatiques moyennes pour applications à moyenne température	%	157
Efficacité énergétique saisonnière pour le chauffage des locaux par conditions climatiques plus chaudes pour applications à moyenne température	%	160
{T <sub>j</sub> = -7°C Leistungszahl Teillastbereich bei kälteren Klimaverhältnissen (COPd)}		3,85
T <sub>j</sub> = -7°C ; Coefficient de performance à charge partielle par conditions climatiques moyennes (COPd)		3

{Tj = 2°C Leistungszahl Teillastbereich bei kälteren Klimaverhältnissen (COPd)}		4,83
Tj = 2°C ; Coefficient de performance à charge partielle par conditions climatiques moyennes (COPd)		4,08
{Tj = 2°C Leistungszahl Teillastbereich bei wärmeren Klimaverhältnissen (COPd)}		2,72
{Tj = 7°C Leistungszahl Teillastbereich bei kälteren Klimaverhältnissen (COPd)}		5,2
Tj = 7°C ; Coefficient de performance à charge partielle par conditions climatiques moyennes (COPd)		4,94
{Tj = 7°C Leistungszahl Teillastbereich bei wärmeren Klimaverhältnissen (COPd)}		3,6
{Tj = 12°C Leistungszahl Teillastbereich bei kälteren Klimaverhältnissen (COPd)}		5,27
Tj = 12°C ; Coefficient de performance à charge partielle par conditions climatiques moyennes (COPd)		5,16
{Tj = 12°C Leistungszahl Teillastbereich bei wärmeren Klimaverhältnissen (COPd)}		5,16
{Tj = Bivalenztemperatur bei kälteren Klimaverhältnissen (COPd)}		2,72
Tj = température bivalente ; Coefficient de performance à charge partielle par conditions climatiques moyennes (COPd)		2,72
{Tj = Bivalenztemperatur bei wärmeren Klimaverhältnissen (COPd)}		79
{Tj = Betriebsgrenzwert-Temperatur bei kälteren Klimaverhältnissen (COPd)}		2,72
Tj = température limite de fonctionnement ; Coefficient de performance à charge partielle par conditions climatiques moyennes (COPd)		2,72
{Tj = Betriebsgrenzwert-Temperatur bei wärmeren Klimaverhältnissen (COPd)}		2,72
Pour les pompes à chaleur Air/Eau ; Tj = -15°C (si TOL < -20°C) Coefficient de performance à charge partielle par conditions climatiques moyennes (COPd)		2,36
Température maximale de service de l'eau de chauffage (WTOL)	°C	65
Consommation d'électricité en Mode Arrêt (POFF)	W	9
Consommation d'électricité en Mode Arrêt par thermostat (PTO)	W	11
Consommation d'électricité en Mode Veille (PSB)	W	11
Consommation d'électricité en Mode résistance de carter active (PCK)	W	0
Puissance thermique nominale dispositif de chauffage d'appoint (PSUB)	kW	0
Type d'énergie utilisée dispositif de chauffage d'appoint		électrique
Régulation de la puissance		variable
Niveau de puissance acoustique à l'intérieur	dB(A)	50
Consommation annuelle d'énergie pour le chauffage des locaux par conditions climatiques plus froides pour applications à moyenne température	kWh/a	45048
Consommation annuelle d'énergie pour le chauffage des locaux par conditions climatiques moyennes pour applications à moyenne température	kWh/a	39457
Consommation annuelle d'énergie pour le chauffage des locaux par conditions climatiques plus chaudes pour applications à moyenne température	kWh/a	23056
Débit volumique, côté source de chaleur	m³/h	18,79
Précautions particulières	{Alle beim Zusammenbau, der Installation oder Wartung des Raumheizgerätes zu treffenden besonderen Vorkehrungen: Siehe Installation- und Montageanweisung}	