



**ENERG** Y IJA  
 енергия · ενεργεια IE IA

**STIEBEL ELTRON** {WPL-S 47 HK 400 Premium}




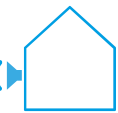
55 °C

35 °C




**A+** **A+**

  
**60 dB**

  
**64 dB**

■ 78	■ 74
■ 62	■ 61
■ 56	■ 61
kW	kW



2019

811/2013

**Fiche produit : dispositif de chauffage des locaux selon règlement (UE) n° 811/2013**

		<b>{WPL-S 47 HK 400 Premium}</b>
		202801
Nom du fournisseur		STIEBEL ELTRON
Classe d'efficacité énergétique saisonnière pour le chauffage des locaux par conditions climatiques moyennes pour applications à moyenne température		A+
Classe d'efficacité énergétique saisonnière pour le chauffage des locaux par conditions climatiques moyennes pour applications à basse température		A+
Puissance calorifique nominale par conditions climatiques moyennes pour applications à moyenne température	kW	62
Puissance calorifique nominale par conditions climatiques moyennes pour applications à basse température	kW	61
Efficacité énergétique saisonnière pour le chauffage des locaux par conditions climatiques moyennes pour applications à moyenne température	%	113
Efficacité énergétique saisonnière pour le chauffage des locaux par conditions climatiques moyennes pour applications à basse température	%	141
Consommation annuelle d'énergie pour le chauffage des locaux par conditions climatiques moyennes pour applications à moyenne température	kWh/a	44323
Consommation annuelle d'énergie pour le chauffage des locaux par conditions climatiques moyennes pour applications à basse température	kWh/a	34998
Niveau de puissance acoustique à l'intérieur	dB(A)	60
Niveau de puissance acoustique à l'extérieur	dB(A)	64
Précautions particulières		{Alle beim Zusammenbau, der Installation oder Wartung des Raumheizgerätes zu treffenden besonderen Vorkehrungen: Siehe Installation- und Montageanweisung}
Puissance calorifique nominale par conditions climatiques plus froides pour applications à moyenne température	kW	78
Puissance calorifique nominale par conditions climatiques plus froides pour applications à basse température	kW	74
Puissance calorifique nominale par conditions climatiques plus chaudes pour applications à moyenne température	kW	56
Puissance calorifique nominale par conditions climatiques plus chaudes pour applications à basse température	kW	61
Efficacité énergétique saisonnière pour le chauffage des locaux par conditions climatiques plus froides pour applications à moyenne température	%	105
Efficacité énergétique saisonnière pour le chauffage des locaux par conditions climatiques plus froides pour applications à basse température	%	129
Efficacité énergétique saisonnière pour le chauffage des locaux par conditions climatiques plus chaudes pour applications à moyenne température	%	135
Efficacité énergétique saisonnière pour le chauffage des locaux par conditions climatiques plus chaudes pour applications à basse température	%	167
Consommation annuelle d'énergie pour le chauffage des locaux par conditions climatiques plus froides pour applications à moyenne température	kWh/a	70865
Consommation annuelle d'énergie pour le chauffage des locaux par conditions climatiques plus froides pour applications à basse température	kWh/a	55171
Consommation annuelle d'énergie pour le chauffage des locaux par conditions climatiques plus chaudes pour applications à moyenne température	kWh/a	21600
Consommation annuelle d'énergie pour le chauffage des locaux par conditions climatiques plus chaudes pour applications à basse température	kWh/a	19213





# ENERG

енергия · ενεργεια



**STIEBEL ELTRON**

{WPL-S 47 HK 400 Premium}

+ 

+ 

+ 

+ 




**Fiche produit : produit combiné dispositif de chauffage des locaux et régulateur de température selon règlement (UE) n° 811/2013**

		<b>{WPL-S 47 HK 400 Premium}</b>
		202801
Nom du fournisseur		STIEBEL ELTRON
Efficacité énergétique saisonnière pour le chauffage des locaux par conditions climatiques moyennes pour applications à moyenne température	%	113
Classe du régulateur de température		VII
Contribution du régulateur de température à l'efficacité énergétique saisonnière pour le chauffage des locaux	%	3,5
Efficacité énergétique saisonnière, pour le chauffage des locaux, du produit combiné par conditions climatiques moyennes	%	117
Efficacité énergétique saisonnière, pour le chauffage des locaux, du produit combiné par conditions climatiques plus froides	%	109
Efficacité énergétique saisonnière, pour le chauffage des locaux, du produit combiné par conditions climatiques plus chaudes	%	139
Valeur de la différence entre les efficacités énergétiques saisonnières pour le chauffage des locaux dans les conditions climatiques moyennes et plus froides	%	8
Valeur de la différence entre les efficacités énergétiques saisonnières pour le chauffage des locaux dans les conditions climatiques plus chaudes et moyennes	%	22
Classe d'efficacité énergétique saisonnière pour le chauffage des locaux par conditions climatiques moyennes pour applications à moyenne température		A+
Classe d'efficacité énergétique saisonnière, pour le chauffage des locaux, du produit combiné par conditions climatiques moyennes		A+

**Exigences d'information pour les dispositifs de chauffage des locaux et dispositifs de chauffage mixtes par pompe à chaleur selon règlement (UE) n° 813/2013 & 811/2013**

		{WPL-S 47 HK 400 Premium}
		202801
Nom du fournisseur		STIEBEL ELTRON
Source de chaleur		Air extérieur
Puissance calorifique nominale par conditions climatiques plus froides pour applications à moyenne température	kW	78
Puissance calorifique nominale par conditions climatiques moyennes pour applications à moyenne température	kW	62
Puissance calorifique nominale par conditions climatiques plus chaudes pour applications à moyenne température	kW	56
{T <sub>j</sub> = -7°C Wärmeleistung Teillastbereich bei kälteren Klimaverhältnissen (Pdh)}	kW	54,5
T <sub>j</sub> = -7°C ; Puissance calorifique à charge partielle par conditions climatiques moyennes (Pdh)	kW	54,9
{T <sub>j</sub> = -7°C Wärmeleistung Teillastbereich bei wärmeren Klimaverhältnissen (Pdh)}	kW	55,1
{T <sub>j</sub> = 2°C Wärmeleistung Teillastbereich bei kälteren Klimaverhältnissen (Pdh)}	kW	59,8
T <sub>j</sub> = 2°C ; Puissance calorifique à charge partielle par conditions climatiques moyennes (Pdh)	kW	58,6
{T <sub>j</sub> = 2°C Wärmeleistung Teillastbereich bei wärmeren Klimaverhältnissen (Pdh)}	kW	55,8
{T <sub>j</sub> = 7°C Wärmeleistung Teillastbereich bei kälteren Klimaverhältnissen (Pdh)}	kW	75,2
T <sub>j</sub> = 7°C ; Puissance calorifique à charge partielle par conditions climatiques moyennes (Pdh)	kW	75,4
{T <sub>j</sub> = 7°C Wärmeleistung Teillastbereich bei wärmeren Klimaverhältnissen (Pdh)}	kW	75,8
{T <sub>j</sub> = 12°C Wärmeleistung Teillastbereich bei kälteren Klimaverhältnissen (Pdh)}	kW	85,2
T <sub>j</sub> = 12°C ; Puissance calorifique à charge partielle par conditions climatiques moyennes (Pdh)	kW	84,3
{T <sub>j</sub> = 12°C Wärmeleistung Teillastbereich bei wärmeren Klimaverhältnissen (Pdh)}	kW	82,8
{T <sub>j</sub> = Bivalenztemperatur bei kälteren Klimaverhältnissen (Pdh)}	kW	53,3
T <sub>j</sub> = température bivalente ; Puissance calorifique à charge partielle par conditions climatiques moyennes (Pdh)	kW	54,9
{T <sub>j</sub> = Bivalenztemperatur bei wärmeren Klimaverhältnissen (Pdh)}	kW	55,8
{T <sub>j</sub> = Betriebstemperaturgrenzwert bei kälteren Klimaverhältnissen (Pdh)}	kW	53,3
T <sub>j</sub> = température limite de fonctionnement ; Puissance calorifique à charge partielle par conditions climatiques moyennes (Pdh)	kW	54,9
{T <sub>j</sub> = Betriebstemperaturgrenzwert bei wärmeren Klimaverhältnissen (Pdh)}	kW	55,8
{Bivalenztemperatur bei kälteren Klimaverhältnissen (Tbiv)}	°C	-10
{Bivalenztemperatur bei durchschnittlichen Klimaverhältnissen (Tbiv)}	°C	-7
{Bivalenztemperatur bei wärmeren Klimaverhältnissen (Tbiv)}	°C	2
Efficacité énergétique saisonnière pour le chauffage des locaux par conditions climatiques plus froides pour applications à moyenne température	%	105
Efficacité énergétique saisonnière pour le chauffage des locaux par conditions climatiques moyennes pour applications à moyenne température	%	113
Efficacité énergétique saisonnière pour le chauffage des locaux par conditions climatiques plus chaudes pour applications à moyenne température	%	135
{T <sub>j</sub> = -7°C Leistungszahl Teillastbereich bei kälteren Klimaverhältnissen (COPd)}		2,46
T <sub>j</sub> = -7°C ; Coefficient de performance à charge partielle par conditions climatiques moyennes (COPd)		2,2
{T <sub>j</sub> = -7°C Leistungszahl Teillastbereich bei wärmeren Klimaverhältnissen (COPd)}		2,1
{T <sub>j</sub> = 2°C Leistungszahl Teillastbereich bei kälteren Klimaverhältnissen (COPd)}		2,98

Tj = 2 °C ; Coefficient de performance à charge partielle par conditions climatiques moyennes (COPd)		2,77
{Tj = 2 °C Leistungszahl Teilastbereich bei wärmeren Klimaverhältnissen (COPd)}		2,35
{Tj = 7 °C Leistungszahl Teilastbereich bei kälteren Klimaverhältnissen (COPd)}		3,58
Tj = 7 °C ; Coefficient de performance à charge partielle par conditions climatiques moyennes (COPd)		3,4
{Tj = 7 °C Leistungszahl Teilastbereich bei wärmeren Klimaverhältnissen (COPd)}		3,04
{Tj = 12 °C Leistungszahl Teilastbereich bei kälteren Klimaverhältnissen (COPd)}		4,45
Tj = 12 °C ; Coefficient de performance à charge partielle par conditions climatiques moyennes (COPd)		4,32
{Tj = 12 °C Leistungszahl Teilastbereich bei wärmeren Klimaverhältnissen (COPd)}		4,11
{Tj = Bivalenztemperatur bei kälteren Klimaverhältnissen (COPd)}		2,33
Tj = température bivalente ; Coefficient de performance à charge partielle par conditions climatiques moyennes (COPd)		2,2
{Tj = Bivalenztemperatur bei wärmeren Klimaverhältnissen (COPd)}		2,35
{Tj = Betriebsgrenzwert-Temperatur bei kälteren Klimaverhältnissen (COPd)}		1,82
Tj = température limite de fonctionnement ; Coefficient de performance à charge partielle par conditions climatiques moyennes (COPd)		2,03
{Tj = Betriebsgrenzwert-Temperatur bei wärmeren Klimaverhältnissen (COPd)}		2,35
Pour les pompes à chaleur Air/Eau ; Tj = -15 °C (si TOL < -20 °C) Coefficient de performance à charge partielle par conditions climatiques moyennes (COPd)		1,81
Température maximale de service de l'eau de chauffage (WTOL)	°C	65
Consommation d'électricité en Mode Arrêt (POFF)	W	20
Consommation d'électricité en Mode Arrêt par thermostat (PTO)	W	20
Consommation d'électricité en Mode Veille (PSB)	W	20
Consommation d'électricité en Mode résistance de carter active (PCK)	W	0
Puissance thermique nominale dispositif de chauffage d'appoint (PSUB)	kW	7,2
Type d'énergie utilisée dispositif de chauffage d'appoint		électrique
Régulation de la puissance		fixe
Niveau de puissance acoustique à l'extérieur	dB(A)	64
Niveau de puissance acoustique à l'intérieur	dB(A)	60
Consommation annuelle d'énergie pour le chauffage des locaux par conditions climatiques plus froides pour applications à moyenne température	kWh/a	70865
Consommation annuelle d'énergie pour le chauffage des locaux par conditions climatiques moyennes pour applications à moyenne température	kWh/a	44323
Consommation annuelle d'énergie pour le chauffage des locaux par conditions climatiques plus chaudes pour applications à moyenne température	kWh/a	21600
Débit volumique, côté source de chaleur	m³/h	26000
Précautions particulières	{Alle beim Zusammenbau, der Installation oder Wartung des Raumheizgerätes zu treffenden besonderen Vorkehrungen: Siehe Installation- und Montageanweisung}	