



ENERG
енергия · ενέργεια

Y IJA
IE IA

STIEBEL ELTRON



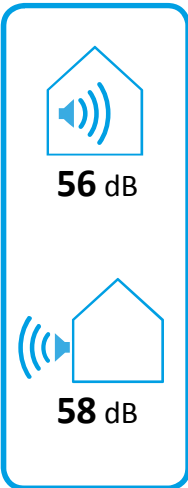
55 °C

35 °C



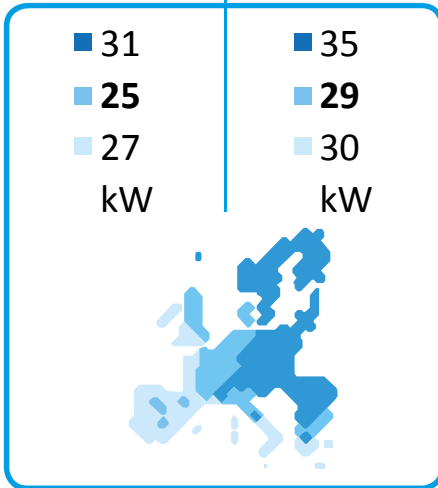
A++

A++



56 dB

58 dB



2019

811/2013

Fiche produit : dispositif de chauffage des locaux selon règlement (UE) n° 811/2013

		204086
Nom du fournisseur		STIEBEL ELTRON
Classe d'efficacité énergétique saisonnière pour le chauffage des locaux par conditions climatiques moyennes pour applications à moyenne température		A++
Classe d'efficacité énergétique saisonnière pour le chauffage des locaux par conditions climatiques moyennes pour applications à basse température		A++
Puissance calorifique nominale par temps doux pour applications moyenne température (Prated)	kW	25
Puissance calorifique nominale par temps doux pour applications basse température (Prated)	kW	29
Efficacité énergétique saisonnière pour le chauffage des locaux par temps doux, applications moyenne température (η_s)	%	136
Efficacité énergétique saisonnière pour le chauffage des locaux par temps doux, applications basse température (η_s)	%	170
Consommation énergétique annuelle par temps doux pour applications moyenne température (QHE)	kWh/a	14962
Consommation énergétique annuelle par temps doux pour applications basse température (QHE)	kWh/a	13656
Niveau de puissance acoustique à l'intérieur	dB(A)	56
Niveau de puissance acoustique à l'extérieur	dB(A)	58
Précautions particulières	Pour toutes les précautions particulières à prendre lors de l'assemblage, de l'installation ou de la maintenance du dispositif de chauffage des locaux, voir la notice d'installation et de montage	
Puissance calorifique nominale par temps froid pour applications moyenne température (Prated)	kW	31
Puissance calorifique nominale par temps froid pour applications basse température (Prated)	kW	35
Puissance calorifique nominale par temps chaud pour applications moyenne température (Prated)	kW	27
Puissance calorifique nominale par temps chaud pour applications basse température (Prated)	kW	30
Efficacité énergétique saisonnière pour le chauffage des locaux par temps froid, applications moyenne température (η_s)	%	120
Efficacité énergétique saisonnière pour le chauffage des locaux par temps froid, applications basse température (η_s)	%	148
Efficacité énergétique saisonnière pour le chauffage des locaux par temps chaud, applications moyenne température (η_s)	%	158
Efficacité énergétique saisonnière pour le chauffage des locaux par temps chaud, applications basse température (η_s)	%	195
Consommation énergétique annuelle par temps froid pour applications moyenne température (QHE)	kWh/a	25194
Consommation énergétique annuelle par temps froid pour applications basse température (QHE)	kWh/a	22956
Consommation énergétique annuelle par temps chaud pour applications moyenne température (QHE)	kWh/a	8927
Consommation énergétique annuelle par temps chaud pour applications basse température (QHE)	kWh/a	8163



ENERG

енергия · ενεργεια


Y

IJA

IE

IA

STIEBEL ELTRON



A⁺⁺

A⁺⁺⁺

A⁺⁺

A⁺⁺

A⁺

A

B

C


D

E

F

G

+



+



+



+



Fiche produit : produit combiné dispositif de chauffage des locaux et régulateur de température selon règlement (UE) n° 811/2013

		204086
Nom du fournisseur		STIEBEL ELTRON
Efficacité énergétique saisonnière pour le chauffage des locaux par temps doux, applications moyenne température (Ts)	%	136
Classe du régulateur de température		VII
Contribution du régulateur de température à l'efficacité énergétique saisonnière pour le chauffage des locaux	%	3.5
Efficacité énergétique saisonnière, pour le chauffage des locaux, du produit combiné par conditions climatiques moyennes	%	174
Efficacité énergétique saisonnière, pour le chauffage des locaux, du produit combiné par conditions climatiques plus froides	%	152
Efficacité énergétique saisonnière, pour le chauffage des locaux, du produit combiné par conditions climatiques plus chaudes	%	199
Valeur de la différence entre les efficacités énergétiques saisonnières pour le chauffage des locaux dans les conditions climatiques moyennes et plus froides	%	22
Valeur de la différence entre les efficacités énergétiques saisonnières pour le chauffage des locaux dans les conditions climatiques plus chaudes et moyennes	%	25
Classe d'efficacité énergétique saisonnière pour le chauffage des locaux par conditions climatiques moyennes pour applications à moyenne température		A++
Classe d'efficacité énergétique saisonnière, pour le chauffage des locaux, du produit combiné par conditions climatiques moyennes		A++

Exigences d'information pour les dispositifs de chauffage des locaux et dispositifs de chauffage mixtes par pompe à chaleur selon règlement (UE) n° 813/2013 & 811/2013

		204086
Nom du fournisseur		STIEBEL ELTRON
Source de chaleur		Air extérieur
Puissance calorifique nominale par temps froid pour applications moyenne température (Prated)	kW	31
Puissance calorifique nominale par temps doux pour applications moyenne température (Prated)	kW	25
Puissance calorifique nominale par temps chaud pour applications moyenne température (Prated)	kW	27
Tj = -7 °C ; puissance calorifique à charge partielle par temps froid (Pdh)	kW	23.4
Tj = -7 °C ; Puissance calorifique à charge partielle par conditions climatiques moyennes (Pdh)	kW	22.2
Tj = -7 °C ; puissance calorifique à charge partielle par temps chaud (Pdh)	kW	21.7
Tj = 2 °C ; puissance calorifique à charge partielle par temps froid (Pdh)	kW	29.2
Tj = 2 °C ; Puissance calorifique à charge partielle par conditions climatiques moyennes (Pdh)	kW	28.5
Tj = 2 °C ; puissance calorifique à charge partielle par temps chaud (Pdh)	kW	26.9
Tj = 7 °C ; puissance calorifique à charge partielle par temps froid (Pdh)	kW	36.5
Tj = 7 °C ; Puissance calorifique à charge partielle par conditions climatiques moyennes (Pdh)	kW	35.9
Tj = 7 °C ; puissance calorifique à charge partielle par temps chaud (Pdh)	kW	34.6
Tj = 12 °C ; puissance calorifique à charge partielle par temps froid (Pdh)	kW	41.5
Tj = 12 °C ; Puissance calorifique à charge partielle par conditions climatiques moyennes (Pdh)	kW	41.2
Tj = 12 °C ; puissance calorifique à charge partielle par temps chaud (Pdh)	kW	40.7
Tj = température bivalente par temps froid (Pdh)	kW	21.5
Tj = température bivalente ; Puissance calorifique à charge partielle par conditions climatiques moyennes (Pdh)	kW	22.2
Tj = température bivalente par temps chaud (Pdh)	kW	26.9
Tj = température limite de fonctionnement par temps froid (Pdh)	kW	13.8
Tj = température limite de fonctionnement ; Puissance calorifique à charge partielle par conditions climatiques moyennes (Pdh)	kW	20
Tj = température limite de fonctionnement par temps chaud (Pdh)	kW	26.9
Température bivalente par temps froid (Tbiv)	°C	-10
Température bivalente par temps doux (Tbiv)	°C	-7
Température bivalente par temps chaud (Tbiv)	°C	2
Efficacité énergétique saisonnière pour le chauffage des locaux par temps froid, applications moyenne température (η_s)	%	120
Efficacité énergétique saisonnière pour le chauffage des locaux par temps doux, applications moyenne température (η_s)	%	136
Efficacité énergétique saisonnière pour le chauffage des locaux par temps chaud, applications moyenne température (η_s)	%	158
Tj = -7 °C ; coefficient de performance à charge partielle par temps froid (COPd)		2.85
Tj = -7 °C ; Coefficient de performance à charge partielle par conditions climatiques moyennes (COPd)		2.54
Tj = -7 °C ; coefficient de performance à charge partielle par temps chaud (COPd)		2.41
Tj = 2 °C ; coefficient de performance à charge partielle par temps froid (COPd)		3.69
Tj = 2 °C ; Coefficient de performance à charge partielle par conditions climatiques moyennes (COPd)		3.44
Tj = 2 °C ; coefficient de performance à charge partielle par temps chaud (COPd)		2.96
Tj = 7 °C ; coefficient de performance à charge partielle par temps froid (COPd)		4.33
Tj = 7 °C ; Coefficient de performance à charge partielle par conditions climatiques moyennes (COPd)		4.11

Tj = 7 °C ; coefficient de performance à charge partielle par temps chaud (COPd)		3.69
Tj = 12 °C ; coefficient de performance à charge partielle par temps froid (COPd)		4.96
Tj = 12°C ; Coefficient de performance à charge partielle par conditions climatiques moyennes (COPd)		4,84
Tj = 12 °C ; coefficient de performance à charge partielle par temps chaud (COPd)		4.64
Tj = température bivalente par temps froid (COPd)		2.61
Tj = température bivalente ; Coefficient de performance à charge partielle par conditions climatiques moyennes (COPd)		2.54
Tj = température bivalente par temps chaud (COPd)		2.96
Tj = température limite de fonctionnement par temps froid (COPd)		1.57
Tj = température limite de fonctionnement ; Coefficient de performance à charge partielle par conditions climatiques moyennes (COPd)		2.23
Tj = température limite de fonctionnement par temps chaud (COPd)		2.96
Pour les pompes à chaleur Air/Eau ; Tj = -15°C (si TOL < -20°C) Coefficient de performance à charge partielle par conditions climatiques moyennes (COPd)		1.75
Température maximale de service de l'eau de chauffage (WTOL)	°C	65
Consommation d'électricité en Mode Arrêt (POFF)	W	20
Consommation d'électricité en Mode Arrêt par thermostat (PTO)	W	20
Consommation d'électricité en Mode Veille (PSB)	W	20
Consommation d'électricité en Mode résistance de carter active (PCK)	W	0
Puissance thermique nominale dispositif de chauffage d'appoint (PSUB)	kW	5.14
Type d'énergie utilisée dispositif de chauffage d'appoint		électrique
Régulation de la puissance		fixe
Niveau de puissance acoustique à l'extérieur	dB(A)	58
Niveau de puissance acoustique à l'intérieur	dB(A)	56
Consommation énergétique annuelle par temps froid pour applications moyenne température (QHE)	kWh/a	25194
Consommation énergétique annuelle par temps doux pour applications moyenne température (QHE)	kWh/a	14962
Consommation énergétique annuelle par temps chaud pour applications moyenne température (QHE)	kWh/a	8927
Débit volumique, côté source de chaleur	m ³ /h	9800
Précautions particulières	Pour toutes les précautions particulières à prendre lors de l'assemblage, de l'installation ou de la maintenance du dispositif de chauffage des locaux, voir la notice d'installation et de montage	