



ENERG
енергия · ενέργεια

Y IJA
IE IA

STIEBEL ELTRON

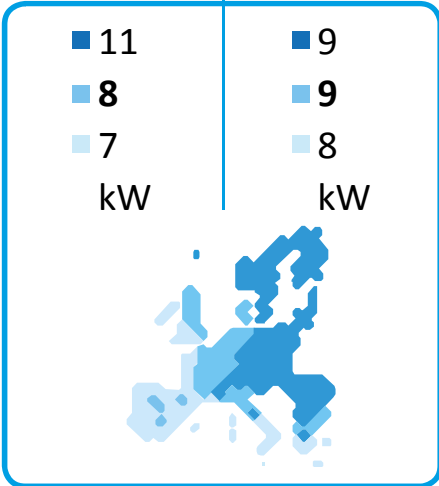


55 °C

35 °C



57 dB



2019

811/2013

Fiche produit : dispositif de chauffage des locaux selon règlement (UE) n° 811/2013

		238314
Nom du fournisseur		STIEBEL ELTRON
Classe d'efficacité énergétique saisonnière pour le chauffage des locaux par conditions climatiques moyennes pour applications à moyenne température		A++
Classe d'efficacité énergétique saisonnière pour le chauffage des locaux par conditions climatiques moyennes pour applications à basse température		A+++
Puissance calorifique nominale par temps doux pour applications moyenne température (Prated)	kW	8
Puissance calorifique nominale par temps doux pour applications basse température (Prated)	kW	9
Efficacité énergétique saisonnière pour le chauffage des locaux par temps doux, applications moyenne température (η_s)	%	125
Efficacité énergétique saisonnière pour le chauffage des locaux par temps doux, applications basse température (η_s)	%	177
Consommation énergétique annuelle par temps doux pour applications moyenne température (QHE)	kWh/a	4865
Consommation énergétique annuelle par temps doux pour applications basse température (QHE)	kWh/a	4218
Niveau de puissance acoustique à l'extérieur	dB(A)	57
Puissance calorifique nominale par temps froid pour applications moyenne température (Prated)	kW	11
Puissance calorifique nominale par temps froid pour applications basse température (Prated)	kW	9
Puissance calorifique nominale par temps chaud pour applications moyenne température (Prated)	kW	7
Puissance calorifique nominale par temps chaud pour applications basse température (Prated)	kW	8
Efficacité énergétique saisonnière pour le chauffage des locaux par temps froid, applications moyenne température (η_s)	%	103
Efficacité énergétique saisonnière pour le chauffage des locaux par temps froid, applications basse température (η_s)	%	147
Efficacité énergétique saisonnière pour le chauffage des locaux par temps chaud, applications moyenne température (η_s)	%	159
Efficacité énergétique saisonnière pour le chauffage des locaux par temps chaud, applications basse température (η_s)	%	215
Consommation énergétique annuelle par temps froid pour applications moyenne température (QHE)	kWh/a	10193
Consommation énergétique annuelle par temps froid pour applications basse température (QHE)	kWh/a	5722
Consommation énergétique annuelle par temps chaud pour applications moyenne température (QHE)	kWh/a	2216
Consommation énergétique annuelle par temps chaud pour applications basse température (QHE)	kWh/a	1867



ENERG

енергия · ενεργεια


Y

IJA

IE


IA




STIEBEL ELTRON







+ 
 + 
 + 
 + 

Fiche produit : produit combiné dispositif de chauffage des locaux et régulateur de température selon règlement (UE) n° 811/2013

		238314
Nom du fournisseur		STIEBEL ELTRON
Efficacité énergétique saisonnière pour le chauffage des locaux par temps doux, applications moyenne température (Ts)	%	125
Classe du régulateur de température		VI
Contribution du régulateur de température à l'efficacité énergétique saisonnière pour le chauffage des locaux	%	4
Efficacité énergétique saisonnière, pour le chauffage des locaux, du produit combiné par conditions climatiques moyennes	%	129
Efficacité énergétique saisonnière, pour le chauffage des locaux, du produit combiné par conditions climatiques plus froides	%	107
Efficacité énergétique saisonnière, pour le chauffage des locaux, du produit combiné par conditions climatiques plus chaudes	%	163
Valeur de la différence entre les efficacités énergétiques saisonnières pour le chauffage des locaux dans les conditions climatiques moyennes et plus froides	%	22
Valeur de la différence entre les efficacités énergétiques saisonnières pour le chauffage des locaux dans les conditions climatiques plus chaudes et moyennes	%	34
Classe d'efficacité énergétique saisonnière pour le chauffage des locaux par conditions climatiques moyennes pour applications à moyenne température		A++
Classe d'efficacité énergétique saisonnière, pour le chauffage des locaux, du produit combiné par conditions climatiques moyennes		A++

Exigences d'information pour les dispositifs de chauffage des locaux et dispositifs de chauffage mixtes par pompe à chaleur selon règlement (UE) n° 813/2013 & 811/2013

		238314
Nom du fournisseur		STIEBEL ELTRON
Source de chaleur		Air extérieur
Pompe à chaleur basse température		-
Equipée d'un dispositif de chauffage d'appoint		-
Dispositif de chauffage mixte par pompe à chaleur		-
Puissance calorifique nominale par temps froid pour applications moyenne température (Prated)	kW	11
Puissance calorifique nominale par temps doux pour applications moyenne température (Prated)	kW	8
Puissance calorifique nominale par temps chaud pour applications moyenne température (Prated)	kW	7
Tj = -7 °C ; puissance calorifique à charge partielle par temps froid (Pdh)	kW	6.6
Tj = -7 °C ; Puissance calorifique à charge partielle par conditions climatiques moyennes (Pdh)	kW	5.1
Tj = 2 °C ; puissance calorifique à charge partielle par temps froid (Pdh)	kW	4.0
Tj = 2 °C ; Puissance calorifique à charge partielle par conditions climatiques moyennes (Pdh)	kW	4.1
Tj = 2 °C ; puissance calorifique à charge partielle par temps chaud (Pdh)	kW	6.7
Tj = 7 °C ; puissance calorifique à charge partielle par temps froid (Pdh)	kW	2.7
Tj = 7 °C ; Puissance calorifique à charge partielle par conditions climatiques moyennes (Pdh)	kW	2.6
Tj = 7 °C ; puissance calorifique à charge partielle par temps chaud (Pdh)	kW	5.1
Tj = 12 °C ; puissance calorifique à charge partielle par temps froid (Pdh)	kW	3.4
Tj = 12 °C ; Puissance calorifique à charge partielle par conditions climatiques moyennes (Pdh)	kW	3.3
Tj = 12 °C ; puissance calorifique à charge partielle par temps chaud (Pdh)	kW	3.3
Tj = température bivalente par temps froid (Pdh)	kW	6.6
Tj = température bivalente ; Puissance calorifique à charge partielle par conditions climatiques moyennes (Pdh)	kW	6.1
Tj = température bivalente par temps chaud (Pdh)	kW	6.7
Tj = température limite de fonctionnement par temps froid (Pdh)	kW	1.8
Tj = température limite de fonctionnement ; Puissance calorifique à charge partielle par conditions climatiques moyennes (Pdh)	kW	5.1
Tj = température limite de fonctionnement par temps chaud (Pdh)	kW	6.7
Pour les pompes à chaleur Air/Eau ; Tj = -15 °C (si TOL < -20 °C) Puissance calorifique à charge partielle par conditions climatiques moyennes (Pdh)	kW	0
Température bivalente par temps froid (Tbiv)	°C	-7
Température bivalente par temps doux (Tbiv)	°C	-5
Température bivalente par temps chaud (Tbiv)	°C	2
Efficacité énergétique saisonnière pour le chauffage des locaux par temps froid, applications moyenne température (η_s)	%	103
Efficacité énergétique saisonnière pour le chauffage des locaux par temps doux, applications moyenne température (η_s)	%	125
Efficacité énergétique saisonnière pour le chauffage des locaux par temps chaud, applications moyenne température (η_s)	%	159
Tj = -7 °C ; coefficient de performance à charge partielle par temps froid (COPd)		2.4
Tj = -7 °C ; Coefficient de performance à charge partielle par conditions climatiques moyennes (COPd)		2.0
Tj = 2 °C ; coefficient de performance à charge partielle par temps froid (COPd)		3.6
Tj = 2 °C ; Coefficient de performance à charge partielle par conditions climatiques moyennes (COPd)		3.3
Tj = 2 °C ; coefficient de performance à charge partielle par temps chaud (COPd)		2.2
Tj = 7 °C ; coefficient de performance à charge partielle par temps froid (COPd)		5.0

Tj = 7 °C ; Coefficient de performance à charge partielle par conditions climatiques moyennes (COPd)		4.6
Tj = 7 °C ; coefficient de performance à charge partielle par temps chaud (COPd)		3.5
Tj = 12 °C ; coefficient de performance à charge partielle par temps froid (COPd)		6.2
Tj = 12 °C ; Coefficient de performance à charge partielle par conditions climatiques moyennes (COPd)		6.0
Tj = 12 °C ; coefficient de performance à charge partielle par temps chaud (COPd)		5.7
Tj = température bivalente par temps froid (COPd)		2.4
Tj = température bivalente ; Coefficient de performance à charge partielle par conditions climatiques moyennes (COPd)		2.3
Tj = température bivalente par temps chaud (COPd)		2.2
Tj = température limite de fonctionnement par temps froid (COPd)		1.4
Tj = température limite de fonctionnement ; Coefficient de performance à charge partielle par conditions climatiques moyennes (COPd)		2.0
Tj = température limite de fonctionnement par temps chaud (COPd)		2.2
Pour les pompes à chaleur Air/Eau ; Tj = -15°C (si TOL < -20°C) Coefficient de performance à charge partielle par conditions climatiques moyennes (COPd)		0
Valeur limite de la température de service par temps froid (TOL)	°C	-15
Valeurs	°C	-7
Valeur limite de la température de service par temps chaud (TOL)	°C	2
Température maximale de service de l'eau de chauffage par temps froid (WTOL)	°C	60
Température maximale de service de l'eau de chauffage (WTOL)	°C	60
Température maximale de service de l'eau de chauffage par temps chaud (WTOL)	°C	60
Consommation d'électricité en Mode Arrêt (POFF)	W	17
Consommation d'électricité en Mode Arrêt par thermostat (PTO)	W	30
Consommation d'électricité en Mode Veille (PSB)	W	17
Consommation d'électricité en Mode résistance de carter active (PCK)	W	5
Puissance thermique nominale dispositif de chauffage d'appoint par temps froid (Psup)	kW	11
Puissance thermique nominale dispositif de chauffage d'appoint (PSUB)	kW	8
Type d'énergie utilisée dispositif de chauffage d'appoint		électrique
Régulation de la puissance		variable
Niveau de puissance acoustique à l'extérieur	dB(A)	57
Consommation énergétique annuelle par temps froid pour applications moyenne température (QHE)	kWh/a	10193
Consommation énergétique annuelle par temps doux pour applications moyenne température (QHE)	kWh/a	4865
Consommation énergétique annuelle par temps chaud pour applications moyenne température (QHE)	kWh/a	2216
Débit volumique, côté source de chaleur	m³/h	2200