



ENERG Y IJA
 енергия · ενέργεια IE IA

STIEBEL ELTRON WPL 25 A flex Set

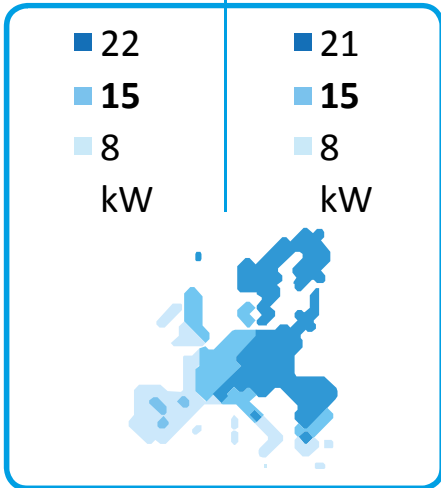


55 °C

35 °C



54 dB



2019

811/2013

Fiche produit : dispositif de chauffage des locaux selon règlement (UE) n° 811/2013

		WPL 25 A flex Set
		239069
Nom du fournisseur		STIEBEL ELTRON
Classe d'efficacité énergétique saisonnière pour le chauffage des locaux par conditions climatiques moyennes pour applications à moyenne température		A++
Classe d'efficacité énergétique saisonnière pour le chauffage des locaux par conditions climatiques moyennes pour applications à basse température		A+++
Puissance calorifique nominale par conditions climatiques moyennes pour applications à moyenne température	kW	15
Puissance calorifique nominale par conditions climatiques moyennes pour applications à basse température	kW	15
Efficacité énergétique saisonnière pour le chauffage des locaux par conditions climatiques moyennes pour applications à moyenne température	%	141
Efficacité énergétique saisonnière pour le chauffage des locaux par conditions climatiques moyennes pour applications à basse température	%	182
Consommation annuelle d'énergie pour le chauffage des locaux par conditions climatiques moyennes pour applications à moyenne température	kWh/a	8620
Consommation annuelle d'énergie pour le chauffage des locaux par conditions climatiques moyennes pour applications à basse température	kWh/a	6689
Niveau de puissance acoustique à l'extérieur	dB(A)	54
Puissance calorifique nominale par conditions climatiques plus froides pour applications à moyenne température	kW	22
Puissance calorifique nominale par conditions climatiques plus froides pour applications à basse température	kW	21
Puissance calorifique nominale par conditions climatiques plus chaudes pour applications à moyenne température	kW	8
Puissance calorifique nominale par conditions climatiques plus chaudes pour applications à basse température	kW	8
Efficacité énergétique saisonnière pour le chauffage des locaux par conditions climatiques plus froides pour applications à moyenne température	%	130
Efficacité énergétique saisonnière pour le chauffage des locaux par conditions climatiques plus froides pour applications à basse température	%	159
Efficacité énergétique saisonnière pour le chauffage des locaux par conditions climatiques plus chaudes pour applications à moyenne température	%	163
Efficacité énergétique saisonnière pour le chauffage des locaux par conditions climatiques plus chaudes pour applications à basse température	%	219
Consommation annuelle d'énergie pour le chauffage des locaux par conditions climatiques plus froides pour applications à moyenne température	kWh/a	16285
Consommation annuelle d'énergie pour le chauffage des locaux par conditions climatiques plus froides pour applications à basse température	kWh/a	12796
Consommation annuelle d'énergie pour le chauffage des locaux par conditions climatiques plus chaudes pour applications à moyenne température	kWh/a	2581
Consommation annuelle d'énergie pour le chauffage des locaux par conditions climatiques plus chaudes pour applications à basse température	kWh/a	1930



ENERG

енергия · ενεργεια

Y

IJA

IE

IA

STIEBEL ELTRON

WPL 25 A flex Set



A⁺⁺

A⁺⁺⁺

A⁺⁺

A⁺⁺

A⁺

A

B

C

D

E

F

G

+		<input type="checkbox"/>
+		<input type="checkbox"/>
+		<input checked="" type="checkbox"/>
+		<input type="checkbox"/>

Fiche produit : produit combiné dispositif de chauffage des locaux et régulateur de température selon règlement (UE) n° 811/2013

		WPL 25 A flex Set
		239069
Nom du fournisseur		STIEBEL ELTRON
Efficacité énergétique saisonnière pour le chauffage des locaux par conditions climatiques moyennes pour applications à moyenne température	%	141
Classe du régulateur de température		VI
Contribution du régulateur de température à l'efficacité énergétique saisonnière pour le chauffage des locaux	%	4
Efficacité énergétique saisonnière, pour le chauffage des locaux, du produit combiné par conditions climatiques moyennes	%	145
Efficacité énergétique saisonnière, pour le chauffage des locaux, du produit combiné par conditions climatiques plus froides	%	136
Efficacité énergétique saisonnière, pour le chauffage des locaux, du produit combiné par conditions climatiques plus chaudes	%	169
Valeur de la différence entre les efficacités énergétiques saisonnières pour le chauffage des locaux dans les conditions climatiques moyennes et plus froides	%	9
Valeur de la différence entre les efficacités énergétiques saisonnières pour le chauffage des locaux dans les conditions climatiques plus chaudes et moyennes	%	24
Classe d'efficacité énergétique saisonnière pour le chauffage des locaux par conditions climatiques moyennes pour applications à moyenne température		A++
Classe d'efficacité énergétique saisonnière, pour le chauffage des locaux, du produit combiné par conditions climatiques moyennes		A++

Exigences d'information pour les dispositifs de chauffage des locaux et dispositifs de chauffage mixtes par pompe à chaleur selon règlement (UE) n° 813/2013 & 811/2013

		WPL 25 A flex Set
		239069
Nom du fournisseur		STIEBEL ELTRON
Source de chaleur		Air extérieur
Pompe à chaleur basse température		-
Equipée d'un dispositif de chauffage d'appoint		x
Dispositif de chauffage mixte par pompe à chaleur		-
Puissance calorifique nominale par conditions climatiques plus froides pour applications à moyenne température	kW	22
Puissance calorifique nominale par conditions climatiques moyennes pour applications à moyenne température	kW	15
Puissance calorifique nominale par conditions climatiques plus chaudes pour applications à moyenne température	kW	8
Tj = -7°C ; Puissance calorifique à charge partielle par conditions climatiques moyennes (Pdh)	kW	13,8
Tj = 2°C ; Puissance calorifique à charge partielle par conditions climatiques moyennes (Pdh)	kW	8,4
Tj = 7°C ; Puissance calorifique à charge partielle par conditions climatiques moyennes (Pdh)	kW	7,8
Tj = 12°C ; Puissance calorifique à charge partielle par conditions climatiques moyennes (Pdh)	kW	9,0
Tj = température bivalente ; Puissance calorifique à charge partielle par conditions climatiques moyennes (Pdh)	kW	12,5
Tj = température limite de fonctionnement ; Puissance calorifique à charge partielle par conditions climatiques moyennes (Pdh)	kW	13,4
Pour les pompes à chaleur Air/Eau ; Tj = -15°C (si TOL < -20°C) Puissance calorifique à charge partielle par conditions climatiques moyennes (Pdh)	kW	13,4
{Bivalentztemperatur bei durchschnittlichen Klimaverhältnissen (Tbiv)}	°C	-5
Efficacité énergétique saisonnière pour le chauffage des locaux par conditions climatiques plus froides pour applications à moyenne température	%	130
Efficacité énergétique saisonnière pour le chauffage des locaux par conditions climatiques moyennes pour applications à moyenne température	%	141
Efficacité énergétique saisonnière pour le chauffage des locaux par conditions climatiques plus chaudes pour applications à moyenne température	%	163
Tj = -7°C ; Coefficient de performance à charge partielle par conditions climatiques moyennes (COPd)		2,48
Tj = 2°C ; Coefficient de performance à charge partielle par conditions climatiques moyennes (COPd)		3,51
Tj = 7°C ; Coefficient de performance à charge partielle par conditions climatiques moyennes (COPd)		4,61
Tj = 12°C ; Coefficient de performance à charge partielle par conditions climatiques moyennes (COPd)		6,66
Tj = température bivalente ; Coefficient de performance à charge partielle par conditions climatiques moyennes (COPd)		2,59
Tj = température limite de fonctionnement ; Coefficient de performance à charge partielle par conditions climatiques moyennes (COPd)		2,28
Pour les pompes à chaleur Air/Eau ; Tj = -15°C (si TOL < -20°C) Coefficient de performance à charge partielle par conditions climatiques moyennes (COPd)		2,28
Seuil de la température de service (Tol)	°C	-10
Température maximale de service de l'eau de chauffage (WTOL)	°C	65
Consommation d'électricité en Mode Arrêt (POFF)	W	10
Consommation d'électricité en Mode Arrêt par thermostat (PTO)	W	10
Consommation d'électricité en Mode Veille (PSB)	W	10
Consommation d'électricité en Mode résistance de carter active (PCK)	W	38
Puissance thermique nominale dispositif de chauffage d'appoint (PSUB)	kW	0
Type d'énergie utilisée dispositif de chauffage d'appoint		électrique
Régulation de la puissance		variable


Niveau de puissance acoustique à l'extérieur	dB(A)	54
Consommation annuelle d'énergie pour le chauffage des locaux par conditions climatiques plus froides pour applications à moyenne température	kWh/a	16285
Consommation annuelle d'énergie pour le chauffage des locaux par conditions climatiques moyennes pour applications à moyenne température	kWh/a	8620
Consommation annuelle d'énergie pour le chauffage des locaux par conditions climatiques plus chaudes pour applications à moyenne température	kWh/a	2581
Débit volumique, côté source de chaleur	m ³ /h	4000



ENERG
енергия · ενέργεια


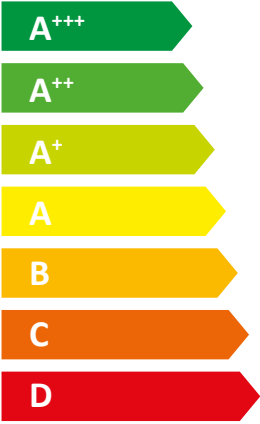
Y IJA
IE IA

STIEBEL ELTRON WPL 25 A



55 °C

35 °C



54 dB

■ 22	■ 21
■ 15	■ 15
■ 8	■ 8
kW	kW

2019

811/2013

Fiche produit : dispositif de chauffage des locaux selon règlement (UE) n° 811/2013

		WPL 25 A
		236644
Nom du fournisseur		STIEBEL ELTRON
Classe d'efficacité énergétique saisonnière pour le chauffage des locaux par conditions climatiques moyennes pour applications à moyenne température		A++
Classe d'efficacité énergétique saisonnière pour le chauffage des locaux par conditions climatiques moyennes pour applications à basse température		A+++
Puissance calorifique nominale par conditions climatiques moyennes pour applications à moyenne température	kW	15
Puissance calorifique nominale par conditions climatiques moyennes pour applications à basse température	kW	15
Efficacité énergétique saisonnière pour le chauffage des locaux par conditions climatiques moyennes pour applications à moyenne température	%	141
Efficacité énergétique saisonnière pour le chauffage des locaux par conditions climatiques moyennes pour applications à basse température	%	182
Consommation annuelle d'énergie pour le chauffage des locaux par conditions climatiques moyennes pour applications à moyenne température	kWh/a	8620
Consommation annuelle d'énergie pour le chauffage des locaux par conditions climatiques moyennes pour applications à basse température	kWh/a	6689
Niveau de puissance acoustique à l'extérieur	dB(A)	54
Précautions particulières	{Alle beim Zusammenbau, der Installation oder Wartung des Raumheizgerätes zu treffenden besonderen Vorkehrungen: Siehe Installation- und Montageanweisung}	
Puissance calorifique nominale par conditions climatiques plus froides pour applications à moyenne température	kW	22
Puissance calorifique nominale par conditions climatiques plus froides pour applications à basse température	kW	21
Puissance calorifique nominale par conditions climatiques plus chaudes pour applications à moyenne température	kW	8
Puissance calorifique nominale par conditions climatiques plus chaudes pour applications à basse température	kW	8
Efficacité énergétique saisonnière pour le chauffage des locaux par conditions climatiques plus froides pour applications à moyenne température	%	130
Efficacité énergétique saisonnière pour le chauffage des locaux par conditions climatiques plus froides pour applications à basse température	%	159
Efficacité énergétique saisonnière pour le chauffage des locaux par conditions climatiques plus chaudes pour applications à moyenne température	%	163
Efficacité énergétique saisonnière pour le chauffage des locaux par conditions climatiques plus chaudes pour applications à basse température	%	219
Consommation annuelle d'énergie pour le chauffage des locaux par conditions climatiques plus froides pour applications à moyenne température	kWh/a	16285
Consommation annuelle d'énergie pour le chauffage des locaux par conditions climatiques plus froides pour applications à basse température	kWh/a	12796
Consommation annuelle d'énergie pour le chauffage des locaux par conditions climatiques plus chaudes pour applications à moyenne température	kWh/a	2581
Consommation annuelle d'énergie pour le chauffage des locaux par conditions climatiques plus chaudes pour applications à basse température	kWh/a	1930



ENERG

енергия · ενεργεια

Y

IJA

IE

IA

STIEBEL ELTRON

WPL 25 A



A⁺⁺

A⁺⁺⁺

A⁺⁺

A⁺⁺

A⁺

A

B

C

D

E

F

G

+		<input type="checkbox"/>
+		<input type="checkbox"/>
+		<input checked="" type="checkbox"/>
+		<input type="checkbox"/>

Fiche produit : produit combiné dispositif de chauffage des locaux et régulateur de température selon règlement (UE) n° 811/2013

		WPL 25 A
		236644
Nom du fournisseur		STIEBEL ELTRON
Efficacité énergétique saisonnière pour le chauffage des locaux par conditions climatiques moyennes pour applications à moyenne température	%	141
Classe du régulateur de température		VI
Contribution du régulateur de température à l'efficacité énergétique saisonnière pour le chauffage des locaux	%	4
Efficacité énergétique saisonnière, pour le chauffage des locaux, du produit combiné par conditions climatiques moyennes	%	145
Efficacité énergétique saisonnière, pour le chauffage des locaux, du produit combiné par conditions climatiques plus froides	%	134
Efficacité énergétique saisonnière, pour le chauffage des locaux, du produit combiné par conditions climatiques plus chaudes	%	167
Valeur de la différence entre les efficacités énergétiques saisonnières pour le chauffage des locaux dans les conditions climatiques moyennes et plus froides	%	9
Valeur de la différence entre les efficacités énergétiques saisonnières pour le chauffage des locaux dans les conditions climatiques plus chaudes et moyennes	%	24
Classe d'efficacité énergétique saisonnière pour le chauffage des locaux par conditions climatiques moyennes pour applications à moyenne température		A++
Classe d'efficacité énergétique saisonnière, pour le chauffage des locaux, du produit combiné par conditions climatiques moyennes		A++

Exigences d'information pour les dispositifs de chauffage des locaux et dispositifs de chauffage mixtes par pompe à chaleur selon règlement (UE) n° 813/2013 & 811/2013

		WPL 25 A
		236644
Nom du fournisseur		STIEBEL ELTRON
Source de chaleur		Air extérieur
Pompe à chaleur basse température		-
Equipée d'un dispositif de chauffage d'appoint		x
Dispositif de chauffage mixte par pompe à chaleur		-
Puissance calorifique nominale par conditions climatiques plus froides pour applications à moyenne température	kW	22
Puissance calorifique nominale par conditions climatiques moyennes pour applications à moyenne température	kW	15
Puissance calorifique nominale par conditions climatiques plus chaudes pour applications à moyenne température	kW	8
{T _j = -7°C Wärmeleistung Teillastbereich bei kälteren Klimaverhältnissen (Pdh)}	kW	13,3
T _j = -7°C ; Puissance calorifique à charge partielle par conditions climatiques moyennes (Pdh)	kW	13,8
{T _j = -7°C Wärmeleistung Teillastbereich bei wärmeren Klimaverhältnissen (Pdh)}	kW	13,9
{T _j = 2°C Wärmeleistung Teillastbereich bei kälteren Klimaverhältnissen (Pdh)}	kW	8,3
T _j = 2°C ; Puissance calorifique à charge partielle par conditions climatiques moyennes (Pdh)	kW	8,4
{T _j = 2°C Wärmeleistung Teillastbereich bei wärmeren Klimaverhältnissen (Pdh)}	kW	8,4
{T _j = 7°C Wärmeleistung Teillastbereich bei kälteren Klimaverhältnissen (Pdh)}	kW	7,9
T _j = 7°C ; Puissance calorifique à charge partielle par conditions climatiques moyennes (Pdh)	kW	7,8
{T _j = 7°C Wärmeleistung Teillastbereich bei wärmeren Klimaverhältnissen (Pdh)}	kW	7,5
{T _j = 12°C Wärmeleistung Teillastbereich bei kälteren Klimaverhältnissen (Pdh)}	kW	6,7
T _j = 12°C ; Puissance calorifique à charge partielle par conditions climatiques moyennes (Pdh)	kW	9
{T _j = 12°C Wärmeleistung Teillastbereich bei wärmeren Klimaverhältnissen (Pdh)}	kW	6,4
{T _j = Bivalenztemperatur bei kälteren Klimaverhältnissen (Pdh)}	kW	15,2
T _j = température bivalente ; Puissance calorifique à charge partielle par conditions climatiques moyennes (Pdh)	kW	12,5
{T _j = Bivalenztemperatur bei wärmeren Klimaverhältnissen (Pdh)}	kW	8,4
{T _j = Betriebstemperaturgrenzwert bei kälteren Klimaverhältnissen (Pdh)}	kW	21,7
T _j = température limite de fonctionnement ; Puissance calorifique à charge partielle par conditions climatiques moyennes (Pdh)	kW	13,4
{T _j = Betriebstemperaturgrenzwert bei wärmeren Klimaverhältnissen (Pdh)}	kW	8,4
Pour les pompes à chaleur Air/Eau ; T _j = -15°C (si TOL < -20°C) Puissance calorifique à charge partielle par conditions climatiques moyennes (Pdh)	kW	13,4
{Bivalenztemperatur bei kälteren Klimaverhältnissen (Tbiv)}	°C	-10
{Bivalenztemperatur bei durchschnittlichen Klimaverhältnissen (Tbiv)}	°C	-5
{Bivalenztemperatur bei wärmeren Klimaverhältnissen (Tbiv)}	°C	2
Efficacité énergétique saisonnière pour le chauffage des locaux par conditions climatiques plus froides pour applications à moyenne température	%	130
Efficacité énergétique saisonnière pour le chauffage des locaux par conditions climatiques moyennes pour applications à moyenne température	%	141
Efficacité énergétique saisonnière pour le chauffage des locaux par conditions climatiques plus chaudes pour applications à moyenne température	%	163
{T _j = -7°C Leistungszahl Teillastbereich bei kälteren Klimaverhältnissen (COPd)}		2,67

Tj = -7°C ; Coefficient de performance à charge partielle par conditions climatiques moyennes (COPd)		2,48
{Tj = -7°C Leistungszahl Teillastbereich bei wärmeren Klimaverhältnissen (COPd)}		2,42
{Tj = 2°C Leistungszahl Teillastbereich bei kälteren Klimaverhältnissen (COPd)}		3,92
Tj = 2°C ; Coefficient de performance à charge partielle par conditions climatiques moyennes (COPd)		3,51
{Tj = 2°C Leistungszahl Teillastbereich bei wärmeren Klimaverhältnissen (COPd)}		2,74
{Tj = 7°C Leistungszahl Teillastbereich bei kälteren Klimaverhältnissen (COPd)}		5,12
Tj = 7°C ; Coefficient de performance à charge partielle par conditions climatiques moyennes (COPd)		4,61
{Tj = 7°C Leistungszahl Teillastbereich bei wärmeren Klimaverhältnissen (COPd)}		3,64
{Tj = 12°C Leistungszahl Teillastbereich bei kälteren Klimaverhältnissen (COPd)}		7,08
Tj = 12°C ; Coefficient de performance à charge partielle par conditions climatiques moyennes (COPd)		6,66
{Tj = 12°C Leistungszahl Teillastbereich bei wärmeren Klimaverhältnissen (COPd)}		6,25
{Tj = Bivalenztemperatur bei kälteren Klimaverhältnissen (COPd)}		2,53
Tj = température bivalente ; Coefficient de performance à charge partielle par conditions climatiques moyennes (COPd)		2,59
{Tj = Bivalenztemperatur bei wärmeren Klimaverhältnissen (COPd)}		2,74
{Tj = Betriebsgrenzwert-Temperatur bei kälteren Klimaverhältnissen (COPd)}		2,28
Tj = température limite de fonctionnement ; Coefficient de performance à charge partielle par conditions climatiques moyennes (COPd)		2,28
{Tj = Betriebsgrenzwert-Temperatur bei wärmeren Klimaverhältnissen (COPd)}		2,74
Pour les pompes à chaleur Air/Eau ; Tj = -15°C (si TOL < -20°C) Coefficient de performance à charge partielle par conditions climatiques moyennes (COPd)		2,28
Température maximale de service de l'eau de chauffage (WTOL)	°C	65
Consommation d'électricité en Mode Arrêt (POFF)	W	10
Consommation d'électricité en Mode Arrêt par thermostat (PTO)	W	10
Consommation d'électricité en Mode Veille (PSB)	W	10
Consommation d'électricité en Mode résistance de carter active (PCK)	W	38
Puissance thermique nominale dispositif de chauffage d'appoint (PSUB)	kW	0
Type d'énergie utilisée dispositif de chauffage d'appoint		électrique
Régulation de la puissance		variable
Niveau de puissance acoustique à l'extérieur	dB(A)	54
Consommation annuelle d'énergie pour le chauffage des locaux par conditions climatiques plus froides pour applications à moyenne température	kWh/a	16285
Consommation annuelle d'énergie pour le chauffage des locaux par conditions climatiques moyennes pour applications à moyenne température	kWh/a	8620
Consommation annuelle d'énergie pour le chauffage des locaux par conditions climatiques plus chaudes pour applications à moyenne température	kWh/a	2581
Débit volumique, côté source de chaleur	m³/h	4000
Précautions particulières	{Alle beim Zusammenbau, der Installation oder Wartung des Raumheizgerätes zu treffenden besonderen Vorkehrungen: Siehe Installation- und Montageanweisung}	