



ENERG Y IJA
 енергия · ενεργεια IE IA

STIEBEL ELTRON {WPL 15 ACS compact duo Set 2}

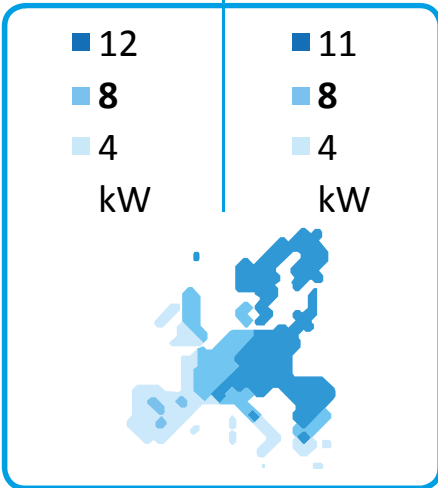


55 °C

35 °C



50 dB



2019

811/2013

Fiche produit : dispositif de chauffage des locaux selon règlement (UE) n° 811/2013

		{WPL 15 ACS compact duo Set 2}
		239108
Nom du fournisseur		STIEBEL ELTRON
Classe d'efficacité énergétique saisonnière pour le chauffage des locaux par conditions climatiques moyennes pour applications à moyenne température		A++
Classe d'efficacité énergétique saisonnière pour le chauffage des locaux par conditions climatiques moyennes pour applications à basse température		A++
Puissance calorifique nominale par conditions climatiques moyennes pour applications à moyenne température	kW	8
Puissance calorifique nominale par conditions climatiques moyennes pour applications à basse température	kW	8
Efficacité énergétique saisonnière pour le chauffage des locaux par conditions climatiques moyennes pour applications à moyenne température	%	127
Efficacité énergétique saisonnière pour le chauffage des locaux par conditions climatiques moyennes pour applications à basse température	%	159
Consommation annuelle d'énergie pour le chauffage des locaux par conditions climatiques moyennes pour applications à moyenne température	kWh/a	5084
Consommation annuelle d'énergie pour le chauffage des locaux par conditions climatiques moyennes pour applications à basse température	kWh/a	4086
Niveau de puissance acoustique à l'extérieur	dB(A)	50
Puissance calorifique nominale par conditions climatiques plus froides pour applications à moyenne température	kW	12
Puissance calorifique nominale par conditions climatiques plus froides pour applications à basse température	kW	11
Puissance calorifique nominale par conditions climatiques plus chaudes pour applications à moyenne température	kW	4
Puissance calorifique nominale par conditions climatiques plus chaudes pour applications à basse température	kW	4
Efficacité énergétique saisonnière pour le chauffage des locaux par conditions climatiques plus froides pour applications à moyenne température	%	119
Efficacité énergétique saisonnière pour le chauffage des locaux par conditions climatiques plus froides pour applications à basse température	%	140
Efficacité énergétique saisonnière pour le chauffage des locaux par conditions climatiques plus chaudes pour applications à moyenne température	%	142
Efficacité énergétique saisonnière pour le chauffage des locaux par conditions climatiques plus chaudes pour applications à basse température	%	190
Consommation annuelle d'énergie pour le chauffage des locaux par conditions climatiques plus froides pour applications à moyenne température	kWh/a	9351
Consommation annuelle d'énergie pour le chauffage des locaux par conditions climatiques plus froides pour applications à basse température	kWh/a	7597
Consommation annuelle d'énergie pour le chauffage des locaux par conditions climatiques plus chaudes pour applications à moyenne température	kWh/a	1489
Consommation annuelle d'énergie pour le chauffage des locaux par conditions climatiques plus chaudes pour applications à basse température	kWh/a	1106



ENERG

енергия · ενεργεια

Y

IJA

IE

IA

STIEBEL ELTRON

{WPL 15 ACS compact duo Set 2}






+ 
 + 
 + 
 + 









Fiche produit : produit combiné dispositif de chauffage des locaux et régulateur de température selon règlement (UE) n° 811/2013

		{WPL 15 ACS compact duo Set 2}
		239108
Nom du fournisseur		STIEBEL ELTRON
Efficacité énergétique saisonnière pour le chauffage des locaux par conditions climatiques moyennes pour applications à moyenne température	%	127
Classe du régulateur de température		VI
Contribution du régulateur de température à l'efficacité énergétique saisonnière pour le chauffage des locaux	%	4
Efficacité énergétique saisonnière, pour le chauffage des locaux, du produit combiné par conditions climatiques moyennes	%	131
Efficacité énergétique saisonnière, pour le chauffage des locaux, du produit combiné par conditions climatiques plus froides	%	123
Efficacité énergétique saisonnière, pour le chauffage des locaux, du produit combiné par conditions climatiques plus chaudes	%	146
Valeur de la différence entre les efficacités énergétiques saisonnières pour le chauffage des locaux dans les conditions climatiques moyennes et plus froides	%	8
Valeur de la différence entre les efficacités énergétiques saisonnières pour le chauffage des locaux dans les conditions climatiques plus chaudes et moyennes	%	15
Classe d'efficacité énergétique saisonnière pour le chauffage des locaux par conditions climatiques moyennes pour applications à moyenne température		A++
Classe d'efficacité énergétique saisonnière, pour le chauffage des locaux, du produit combiné par conditions climatiques moyennes		A++

Exigences d'information pour les dispositifs de chauffage des locaux et dispositifs de chauffage mixtes par pompe à chaleur selon règlement (UE) n° 813/2013 & 811/2013

		{WPL 15 ACS compact duo Set 2}
		239108
Nom du fournisseur		STIEBEL ELTRON
Source de chaleur		Air extérieur
Pompe à chaleur basse température		-
Equipée d'un dispositif de chauffage d'appoint		x
Dispositif de chauffage mixte par pompe à chaleur		-
Puissance calorifique nominale par conditions climatiques plus froides pour applications à moyenne température	kW	12
Puissance calorifique nominale par conditions climatiques moyennes pour applications à moyenne température	kW	8
Puissance calorifique nominale par conditions climatiques plus chaudes pour applications à moyenne température	kW	4
Tj = -7°C ; Puissance calorifique à charge partielle par conditions climatiques moyennes (Pdh)	kW	7,1
Tj = 2°C ; Puissance calorifique à charge partielle par conditions climatiques moyennes (Pdh)	kW	4,2
Tj = 7°C ; Puissance calorifique à charge partielle par conditions climatiques moyennes (Pdh)	kW	4,2
Tj = 12°C ; Puissance calorifique à charge partielle par conditions climatiques moyennes (Pdh)	kW	4,0
Tj = température bivalente ; Puissance calorifique à charge partielle par conditions climatiques moyennes (Pdh)	kW	7,4
Tj = température limite de fonctionnement ; Puissance calorifique à charge partielle par conditions climatiques moyennes (Pdh)	kW	7,0
Pour les pompes à chaleur Air/Eau ; Tj = -15°C (si TOL < -20°C) Puissance calorifique à charge partielle par conditions climatiques moyennes (Pdh)	kW	7,0
{Bivalentztemperatur bei durchschnittlichen Klimaverhältnissen (Tbiv)}	°C	-8
Efficacité énergétique saisonnière pour le chauffage des locaux par conditions climatiques plus froides pour applications à moyenne température	%	119
Efficacité énergétique saisonnière pour le chauffage des locaux par conditions climatiques moyennes pour applications à moyenne température	%	127
Efficacité énergétique saisonnière pour le chauffage des locaux par conditions climatiques plus chaudes pour applications à moyenne température	%	142
Tj = -7°C ; Coefficient de performance à charge partielle par conditions climatiques moyennes (COPd)		2,18
Tj = 2°C ; Coefficient de performance à charge partielle par conditions climatiques moyennes (COPd)		3,30
Tj = 7°C ; Coefficient de performance à charge partielle par conditions climatiques moyennes (COPd)		4,07
Tj = 12°C ; Coefficient de performance à charge partielle par conditions climatiques moyennes (COPd)		5,14
Tj = température bivalente ; Coefficient de performance à charge partielle par conditions climatiques moyennes (COPd)		2,13
Tj = température limite de fonctionnement ; Coefficient de performance à charge partielle par conditions climatiques moyennes (COPd)		1,97
Pour les pompes à chaleur Air/Eau ; Tj = -15°C (si TOL < -20°C) Coefficient de performance à charge partielle par conditions climatiques moyennes (COPd)		1,97
Seuil de la température de service (Tol)	°C	-10
Température maximale de service de l'eau de chauffage (WTOL)	°C	65
Consommation d'électricité en Mode Arrêt (POFF)	W	16
Consommation d'électricité en Mode Arrêt par thermostat (PTO)	W	16
Consommation d'électricité en Mode Veille (PSB)	W	16
Consommation d'électricité en Mode résistance de carter active (PCK)	W	43
Puissance thermique nominale dispositif de chauffage d'appoint (PSUB)	kW	0
Type d'énergie utilisée dispositif de chauffage d'appoint		électrique
Régulation de la puissance		variable

Niveau de puissance acoustique à l'extérieur	dB(A)	50
Consommation annuelle d'énergie pour le chauffage des locaux par conditions climatiques plus froides pour applications à moyenne température	kWh/a	9351
Consommation annuelle d'énergie pour le chauffage des locaux par conditions climatiques moyennes pour applications à moyenne température	kWh/a	5084
Consommation annuelle d'énergie pour le chauffage des locaux par conditions climatiques plus chaudes pour applications à moyenne température	kWh/a	1489
Débit volumique, côté source de chaleur	m ³ /h	2300

Fiche produit : Régulateur de température selon règlement (UE) n° 811/2013

		<mt:t>WPM</mt:t>
		234727
Nom du fournisseur		STIEBEL ELTRON
Classe du régulateur de température (PAC à modulation de puissance)		VI
Classe du régulateur de température (PAC ON/OFF)		VII
Contribution du régulateur de température à l'efficacité énergétique saisonnière pour le chauffage des locaux (PAC à modulation de puissance)	%	4
Contribution du régulateur de température à l'efficacité énergétique saisonnière pour le chauffage des locaux (PAC ON/OFF)	%	3,5



ENERG
енергия · ενέργεια



STIEBEL ELTRON HSBC 300 cool



61 W

291 L

2017

812/2013

Fiche produit : ballons d'eau chaude selon règlement (UE) n° 812/2013

		HSBC 300 cool
		236686
Nom du fournisseur		STIEBEL ELTRON
Code modèle du fournisseur		HSBC 300 cool
Classe d'efficacité énergétique		B
Pertes statiques	W	61
Capacité de stockage	I	291




ENERG
енергия · ενέργεια

Y IJA
IE IA

STIEBEL ELTRON

WPL 15 ACS



55 °C

35 °C



A++

A++

50 dB

■ 12	■ 11
■ 8	■ 8
■ 4	■ 4
kW	kW

2019

811/2013

Fiche produit : dispositif de chauffage des locaux selon règlement (UE) n° 811/2013

		WPL 15 ACS
		236639
Nom du fournisseur		STIEBEL ELTRON
Classe d'efficacité énergétique saisonnière pour le chauffage des locaux par conditions climatiques moyennes pour applications à moyenne température		A++
Classe d'efficacité énergétique saisonnière pour le chauffage des locaux par conditions climatiques moyennes pour applications à basse température		A++
Puissance calorifique nominale par conditions climatiques moyennes pour applications à moyenne température	kW	8
Puissance calorifique nominale par conditions climatiques moyennes pour applications à basse température	kW	8
Efficacité énergétique saisonnière pour le chauffage des locaux par conditions climatiques moyennes pour applications à moyenne température	%	127
Efficacité énergétique saisonnière pour le chauffage des locaux par conditions climatiques moyennes pour applications à basse température	%	159
Consommation annuelle d'énergie pour le chauffage des locaux par conditions climatiques moyennes pour applications à moyenne température	kWh/a	5084
Consommation annuelle d'énergie pour le chauffage des locaux par conditions climatiques moyennes pour applications à basse température	kWh/a	4086
Niveau de puissance acoustique à l'extérieur	dB(A)	50
Précautions particulières		{Alle beim Zusammenbau, der Installation oder Wartung des Raumheizgerätes zu treffenden besonderen Vorkehrungen: Siehe Installation- und Montageanweisung}
Puissance calorifique nominale par conditions climatiques plus froides pour applications à moyenne température	kW	12
Puissance calorifique nominale par conditions climatiques plus froides pour applications à basse température	kW	11
Puissance calorifique nominale par conditions climatiques plus chaudes pour applications à moyenne température	kW	4
Puissance calorifique nominale par conditions climatiques plus chaudes pour applications à basse température	kW	4
Efficacité énergétique saisonnière pour le chauffage des locaux par conditions climatiques plus froides pour applications à moyenne température	%	119
Efficacité énergétique saisonnière pour le chauffage des locaux par conditions climatiques plus froides pour applications à basse température	%	140
Efficacité énergétique saisonnière pour le chauffage des locaux par conditions climatiques plus chaudes pour applications à moyenne température	%	142
Efficacité énergétique saisonnière pour le chauffage des locaux par conditions climatiques plus chaudes pour applications à basse température	%	190
Consommation annuelle d'énergie pour le chauffage des locaux par conditions climatiques plus froides pour applications à moyenne température	kWh/a	9351
Consommation annuelle d'énergie pour le chauffage des locaux par conditions climatiques plus froides pour applications à basse température	kWh/a	7597
Consommation annuelle d'énergie pour le chauffage des locaux par conditions climatiques plus chaudes pour applications à moyenne température	kWh/a	1489
Consommation annuelle d'énergie pour le chauffage des locaux par conditions climatiques plus chaudes pour applications à basse température	kWh/a	1106



ENERG

енергия · ενεργεια

Y

IJA

IE

IA

STIEBEL ELTRON

WPL 15 ACS



A⁺⁺

A⁺⁺⁺

A⁺⁺

A⁺⁺

A⁺

A

B

C


D

E

F

G

+



+



+



+



Fiche produit : produit combiné dispositif de chauffage des locaux et régulateur de température selon règlement (UE) n° 811/2013

		WPL 15 ACS
		236639
Nom du fournisseur		STIEBEL ELTRON
Efficacité énergétique saisonnière pour le chauffage des locaux par conditions climatiques moyennes pour applications à moyenne température	%	127
Classe du régulateur de température		VI
Contribution du régulateur de température à l'efficacité énergétique saisonnière pour le chauffage des locaux	%	4
Efficacité énergétique saisonnière, pour le chauffage des locaux, du produit combiné par conditions climatiques moyennes	%	131
Efficacité énergétique saisonnière, pour le chauffage des locaux, du produit combiné par conditions climatiques plus froides	%	123
Efficacité énergétique saisonnière, pour le chauffage des locaux, du produit combiné par conditions climatiques plus chaudes	%	146
Valeur de la différence entre les efficacités énergétiques saisonnières pour le chauffage des locaux dans les conditions climatiques moyennes et plus froides	%	8
Valeur de la différence entre les efficacités énergétiques saisonnières pour le chauffage des locaux dans les conditions climatiques plus chaudes et moyennes	%	15
Classe d'efficacité énergétique saisonnière pour le chauffage des locaux par conditions climatiques moyennes pour applications à moyenne température		A++
Classe d'efficacité énergétique saisonnière, pour le chauffage des locaux, du produit combiné par conditions climatiques moyennes		A++

Exigences d'information pour les dispositifs de chauffage des locaux et dispositifs de chauffage mixtes par pompe à chaleur selon règlement (UE) n° 813/2013 & 811/2013

		WPL 15 ACS
		236639
Nom du fournisseur		STIEBEL ELTRON
Source de chaleur		Air extérieur
Pompe à chaleur basse température		-
Equipée d'un dispositif de chauffage d'appoint		x
Dispositif de chauffage mixte par pompe à chaleur		-
Puissance calorifique nominale par conditions climatiques plus froides pour applications à moyenne température	kW	12
Puissance calorifique nominale par conditions climatiques moyennes pour applications à moyenne température	kW	8
Puissance calorifique nominale par conditions climatiques plus chaudes pour applications à moyenne température	kW	4
{T _j = -7°C Wärmeleistung Teillastbereich bei kälteren Klimaverhältnissen (Pdh)}	kW	7
T _j = -7°C ; Puissance calorifique à charge partielle par conditions climatiques moyennes (Pdh)	kW	7,1
{T _j = -7°C Wärmeleistung Teillastbereich bei wärmeren Klimaverhältnissen (Pdh)}	kW	7,1
{T _j = 2°C Wärmeleistung Teillastbereich bei kälteren Klimaverhältnissen (Pdh)}	kW	4,2
T _j = 2°C ; Puissance calorifique à charge partielle par conditions climatiques moyennes (Pdh)	kW	4,2
{T _j = 2°C Wärmeleistung Teillastbereich bei wärmeren Klimaverhältnissen (Pdh)}	kW	4
{T _j = 7°C Wärmeleistung Teillastbereich bei kälteren Klimaverhältnissen (Pdh)}	kW	4,3
T _j = 7°C ; Puissance calorifique à charge partielle par conditions climatiques moyennes (Pdh)	kW	4,2
{T _j = 7°C Wärmeleistung Teillastbereich bei wärmeren Klimaverhältnissen (Pdh)}	kW	3,9
{T _j = 12°C Wärmeleistung Teillastbereich bei kälteren Klimaverhältnissen (Pdh)}	kW	4,1
T _j = 12°C ; Puissance calorifique à charge partielle par conditions climatiques moyennes (Pdh)	kW	4
{T _j = 12°C Wärmeleistung Teillastbereich bei wärmeren Klimaverhältnissen (Pdh)}	kW	3,8
{T _j = Bivalenztemperatur bei kälteren Klimaverhältnissen (Pdh)}	kW	7,9
T _j = température bivalente ; Puissance calorifique à charge partielle par conditions climatiques moyennes (Pdh)	kW	7,4
{T _j = Bivalenztemperatur bei wärmeren Klimaverhältnissen (Pdh)}	kW	4
{T _j = Betriebstemperaturgrenzwert bei kälteren Klimaverhältnissen (Pdh)}	kW	11,4
T _j = température limite de fonctionnement ; Puissance calorifique à charge partielle par conditions climatiques moyennes (Pdh)	kW	7
{T _j = Betriebstemperaturgrenzwert bei wärmeren Klimaverhältnissen (Pdh)}	kW	4
Pour les pompes à chaleur Air/Eau ; T _j = -15°C (si TOL < -20°C) Puissance calorifique à charge partielle par conditions climatiques moyennes (Pdh)	kW	7
{Bivalenztemperatur bei kälteren Klimaverhältnissen (Tbiv)}	°C	-10
{Bivalenztemperatur bei durchschnittlichen Klimaverhältnissen (Tbiv)}	°C	-8
{Bivalenztemperatur bei wärmeren Klimaverhältnissen (Tbiv)}	°C	2
Efficacité énergétique saisonnière pour le chauffage des locaux par conditions climatiques plus froides pour applications à moyenne température	%	119
Efficacité énergétique saisonnière pour le chauffage des locaux par conditions climatiques moyennes pour applications à moyenne température	%	127
Efficacité énergétique saisonnière pour le chauffage des locaux par conditions climatiques plus chaudes pour applications à moyenne température	%	142
{T _j = -7°C Leistungszahl Teillastbereich bei kälteren Klimaverhältnissen (COPd)}		2,45

Tj = -7°C ; Coefficient de performance à charge partielle par conditions climatiques moyennes (COPd)		2,18
{Tj = -7°C Leistungszahl Teillastbereich bei wärmeren Klimaverhältnissen (COPd)}		2,1
{Tj = 2°C Leistungszahl Teillastbereich bei kälteren Klimaverhältnissen (COPd)}		3,7
Tj = 2°C ; Coefficient de performance à charge partielle par conditions climatiques moyennes (COPd)		3,3
{Tj = 2°C Leistungszahl Teillastbereich bei wärmeren Klimaverhältnissen (COPd)}		2,5
{Tj = 7°C Leistungszahl Teillastbereich bei kälteren Klimaverhältnissen (COPd)}		4,53
Tj = 7°C ; Coefficient de performance à charge partielle par conditions climatiques moyennes (COPd)		4,07
{Tj = 7°C Leistungszahl Teillastbereich bei wärmeren Klimaverhältnissen (COPd)}		3,16
{Tj = 12°C Leistungszahl Teillastbereich bei kälteren Klimaverhältnissen (COPd)}		5,44
Tj = 12°C ; Coefficient de performance à charge partielle par conditions climatiques moyennes (COPd)		5,14
{Tj = 12°C Leistungszahl Teillastbereich bei wärmeren Klimaverhältnissen (COPd)}		4,57
{Tj = Bivalenztemperatur bei kälteren Klimaverhältnissen (COPd)}		2,28
Tj = température bivalente ; Coefficient de performance à charge partielle par conditions climatiques moyennes (COPd)		2,13
{Tj = Bivalenztemperatur bei wärmeren Klimaverhältnissen (COPd)}		2,5
{Tj = Betriebsgrenzwert-Temperatur bei kälteren Klimaverhältnissen (COPd)}		1,97
Tj = température limite de fonctionnement ; Coefficient de performance à charge partielle par conditions climatiques moyennes (COPd)		1,97
{Tj = Betriebsgrenzwert-Temperatur bei wärmeren Klimaverhältnissen (COPd)}		2,5
Pour les pompes à chaleur Air/Eau ; Tj = -15°C (si TOL < -20°C) Coefficient de performance à charge partielle par conditions climatiques moyennes (COPd)		1,97
Température maximale de service de l'eau de chauffage (WTOL)	°C	65
Consommation d'électricité en Mode Arrêt (POFF)	W	16
Consommation d'électricité en Mode Arrêt par thermostat (PTO)	W	16
Consommation d'électricité en Mode Veille (PSB)	W	16
Consommation d'électricité en Mode résistance de carter active (PCK)	W	43
Puissance thermique nominale dispositif de chauffage d'appoint (PSUB)	kW	0
Type d'énergie utilisée dispositif de chauffage d'appoint		électrique
Régulation de la puissance		variable
Niveau de puissance acoustique à l'extérieur	dB(A)	50
Consommation annuelle d'énergie pour le chauffage des locaux par conditions climatiques plus froides pour applications à moyenne température	kWh/a	9351
Consommation annuelle d'énergie pour le chauffage des locaux par conditions climatiques moyennes pour applications à moyenne température	kWh/a	5084
Consommation annuelle d'énergie pour le chauffage des locaux par conditions climatiques plus chaudes pour applications à moyenne température	kWh/a	1489
Débit volumique, côté source de chaleur	m³/h	2300
Précautions particulières	{Alle beim Zusammenbau, der Installation oder Wartung des Raumheizgerätes zu treffenden besonderen Vorkehrungen: Siehe Installation- und Montageanweisung}	