



ENERG Y IJA
 енергия · ενέργεια IE IA

STIEBEL ELTRON





55 °C

35 °C




A+ **A+**


60 dB


64 dB

| | |
|------|------|
| ■ 78 | ■ 74 |
| ■ 62 | ■ 61 |
| ■ 56 | ■ 61 |
| kW | kW |



2019

811/2013

Scheda dati prodotto: Riscaldatore ambiente secondo Regolamento (UE) N. 811/2013

| | | 204084 |
|---|---|----------------|
| Fabbricante | | STIEBEL ELTRON |
| Classe di efficienza energetica riscaldamento d'ambiente in condizioni climatiche medie per ciascuna delle applicazioni a media temperatura | | A+ |
| Classe di efficienza energetica riscaldamento d'ambiente in condizioni climatiche medie per ciascuna delle applicazioni a bassa temperatura | | A+ |
| Potenza termica nominale in condizioni climatiche medie per applicazioni a temperatura media (Prated) | kW | 62 |
| Potenza termica nominale in condizioni climatiche medie per applicazioni a bassa temperatura (Prated) | kW | 61 |
| Efficienza energetica stagionale del riscaldamento d'ambiente in condizioni climatiche medie per applicazioni a temperatura media (η_s) | % | 113 |
| Efficienza energetica stagionale del riscaldamento d'ambiente in condizioni climatiche medie per applicazioni a bassa temperatura (η_s) | % | 141 |
| Consumo energetico annuo in condizioni climatiche medie per applicazioni a temperatura media (QHE) | kWh/a | 44323 |
| Consumo energetico annuo in condizioni climatiche medie per applicazioni a bassa temperatura (QHE) | kWh/a | 34998 |
| Livello di potenza sonora all'interno | db(A) | 60 |
| Livello di potenza sonora all'esterno | db(A) | 64 |
| Provvedimento particolare | Tutte le precauzioni particolari da adottare per assemblaggio, installazione o manutenzione dell'apparecchio per riscaldamento locali: vedere Istruzioni di installazione e montaggio | |
| Potenza termica nominale in condizioni climatiche più fredde per applicazioni a temperatura media (Prated) | kW | 78 |
| Potenza termica nominale in condizioni climatiche più fredde per applicazioni a bassa temperatura (Prated) | kW | 74 |
| Potenza termica nominale in condizioni climatiche più calde per applicazioni a temperatura media (Prated) | kW | 56 |
| Potenza termica nominale in condizioni climatiche più calde per applicazioni a bassa temperatura (Prated) | kW | 61 |
| Efficienza energetica stagionale del riscaldamento d'ambiente in condizioni climatiche più fredde per applicazioni a temperatura media (η_s) | % | 105 |
| Efficienza energetica stagionale del riscaldamento d'ambiente in condizioni climatiche più fredde per applicazioni a bassa temperatura (η_s) | % | 129 |
| Efficienza energetica stagionale del riscaldamento d'ambiente in condizioni climatiche più calde per applicazioni a temperatura media (η_s) | % | 135 |
| Efficienza energetica stagionale del riscaldamento d'ambiente in condizioni climatiche più calde per applicazioni a bassa temperatura (η_s) | % | 167 |
| Consumo energetico annuo in condizioni climatiche più fredde per applicazioni a temperatura media (QHE) | kWh/a | 70865 |
| Consumo energetico annuo in condizioni climatiche più fredde per applicazioni a bassa temperatura (QHE) | kWh/a | 55171 |
| Consumo energetico annuo in condizioni climatiche più calde per applicazioni a temperatura media (QHE) | kWh/a | 21600 |
| Consumo energetico annuo in condizioni climatiche più calde per applicazioni a bassa temperatura (QHE) | kWh/a | 19213 |



ENERG

енергия · ενεργεια




Y





IJA


IE

IA

STIEBEL ELTRON

| | | |
|---|---|-------------------------------------|
| + |  | <input type="checkbox"/> |
| + |  | <input type="checkbox"/> |
| + |  | <input checked="" type="checkbox"/> |
| + |  | <input type="checkbox"/> |



Scheda dati prodotto: Impianto composto con riscaldatore locali e regolatore temperatura secondo Regolamento (UE) N. 811/2013

| | | |
|--|---|----------------|
| | | 204084 |
| Fabbricante | | STIEBEL ELTRON |
| Efficienza energetica stagionale del riscaldamento d'ambiente in condizioni climatiche medie per applicazioni a temperatura media (η_s) | % | 113 |
| Classe del regolatore di temperatura | | VII |
| Contributo del regolatore di temperatura all'efficienza energetica del riscaldamento locali | % | 3.5 |
| Efficienza energetica riscaldamento locali del sistema composto in condizioni climatiche medie | % | 145 |
| Efficienza energetica riscaldamento locali del sistema composto in condizioni climatiche più fredde | % | 133 |
| Efficienza energetica riscaldamento locali del sistema composto in condizioni climatiche più calde | % | 171 |
| Valore della differenza tra efficienza energetica del riscaldamento locali in condizioni climatiche medie ed efficienza energetica in condizioni climatiche più fredde | % | 8 |
| Valore della differenza tra efficienza energetica del riscaldamento locali in condizioni climatiche più calde ed efficienza energetica in condizioni climatiche medie | % | 22 |
| Classe di efficienza energetica riscaldamento d'ambiente in condizioni climatiche medie per ciascuna delle applicazioni a media temperatura | | A+ |
| Classe di efficienza energetica riscaldamento centralizzato dell'impianto composto in condizioni climatiche medie | | A+ |

Dati richiesti per riscaldatore ambiente e riscaldatore combi con pompa di calore secondo Regolamento (UE) N. 813/2013 & 811/2013

| | | |
|---|----|----------------|
| | | 204084 |
| Fabbricante | | STIEBEL ELTRON |
| Fonte di calore | | Aria esterna |
| Potenza termica nominale in condizioni climatiche più fredde per applicazioni a temperatura media (Prated) | kW | 78 |
| Potenza termica nominale in condizioni climatiche medie per applicazioni a temperatura media (Prated) | kW | 62 |
| Potenza termica nominale in condizioni climatiche più calde per applicazioni a temperatura media (Prated) | kW | 56 |
| Tj = -7 °C potenza termica a carico parziale in condizioni climatiche più fredde (Pdh) | kW | 54.5 |
| Tj = -7 °C potenza termica ambito carico parziale in condizioni climatiche medie (Pdh) | kW | 54.9 |
| Tj = -7 °C potenza termica a carico parziale in condizioni climatiche più calde (Pdh) | kW | 55.1 |
| Tj = 2 °C potenza termica a carico parziale in condizioni climatiche più fredde (Pdh) | kW | 59.8 |
| Tj = 2 °C potenza termica ambito carico parziale in condizioni climatiche medie (Pdh) | kW | 58.6 |
| Tj = 2 °C potenza termica a carico parziale in condizioni climatiche più calde (Pdh) | kW | 55.8 |
| Tj = 7 °C potenza termica a carico parziale in condizioni climatiche più fredde (Pdh) | kW | 75.2 |
| Tj = 7 °C potenza termica ambito carico parziale in condizioni climatiche medie (Pdh) | kW | 75.4 |
| Tj = 7 °C potenza termica a carico parziale in condizioni climatiche più calde (Pdh) | kW | 75.8 |
| Tj = 12 °C potenza termica a carico parziale in condizioni climatiche più fredde (Pdh) | kW | 85.2 |
| Tj = 12 °C potenza termica ambito carico parziale in condizioni climatiche medie (Pdh) | kW | 84.3 |
| Tj = 12 °C potenza termica a carico parziale in condizioni climatiche più calde (Pdh) | kW | 82.8 |
| Tj = temperatura di bivalente in condizioni climatiche più fredde (Pdh) | kW | 53.3 |
| Tj = temperatura di bivalenza in condizioni climatiche medie (Pdh) | kW | 54.9 |
| Tj = temperatura bivalente in condizioni climatiche più calde (Pdh) | kW | 55.8 |
| Tj = valore limite temperatura operativa in condizioni climatiche più fredde (Pdh) | kW | 53.3 |
| Tj = valore temperatura operativa in condizioni climatiche medie (Pdh) | kW | 54.9 |
| Tj = valore limite temperatura operativa in condizioni climatiche più calde (Pdh) | kW | 55.8 |
| Temperatura bivalente in condizioni climatiche più fredde (Tbiv) | °C | -10 |
| Temperatura bivalente in condizioni climatiche medie (Tbiv) | °C | -7 |
| Temperatura bivalente in condizioni climatiche più calde (Tbiv) | °C | 2 |
| Efficienza energetica stagionale del riscaldamento d'ambiente in condizioni climatiche più fredde per applicazioni a temperatura media (η_s) | % | 105 |
| Efficienza energetica stagionale del riscaldamento d'ambiente in condizioni climatiche medie per applicazioni a temperatura media (η_s) | % | 113 |
| Efficienza energetica stagionale del riscaldamento d'ambiente in condizioni climatiche più calde per applicazioni a temperatura media (η_s) | % | 135 |
| Tj = -7 °C coefficiente di rendimento a carico parziale in condizioni climatiche più fredde (COPd) | | 2.46 |
| Tj = -7 °C coefficiente di rendimento ambito carico parziale in condizioni climatiche medie (COPd) | | 2.2 |
| Tj = -7 °C coefficiente di rendimento a carico parziale in condizioni climatiche più calde (COPd) | | 2.1 |
| Tj = 2 °C coefficiente di rendimento a carico parziale in condizioni climatiche più fredde (COPd) | | 2.98 |
| Tj = 2 °C coefficiente di rendimento ambito carico parziale in condizioni climatiche medie (COPd) | | 2.77 |
| Tj = 2 °C coefficiente di rendimento a carico parziale in condizioni climatiche più calde (COPd) | | 2.35 |

| | | |
|---|---|-----------|
| Tj = 7 °C coefficiente di rendimento a carico parziale in condizioni climatiche più fredde (COPd) | | 3.58 |
| Tj = 7 °C coefficiente di rendimento ambito carico parziale in condizioni climatiche medie (COPd) | | 3.4 |
| Tj = 7 °C coefficiente di rendimento a carico parziale in condizioni climatiche più calde (COPd) | | 3.04 |
| Tj = 12 °C coefficiente di rendimento a carico parziale in condizioni climatiche più fredde (COPd) | | 4.45 |
| Tj = 12 °C coefficiente di rendimento ambito carico parziale in condizioni climatiche medie (COPd) | | 4.32 |
| Tj = 12 °C coefficiente di rendimento a carico parziale in condizioni climatiche più calde (COPd) | | 4.11 |
| Tj = temperatura bivalente in condizioni climatiche più fredde (COPd) | | 2.33 |
| Tj = temperatura bivalenza in condizioni climatiche medie (COPd) | | 2.2 |
| Tj = temperatura bivalente in condizioni climatiche più calde (COPd) | | 2.35 |
| Tj = temperatura limite di esercizio in condizioni climatiche più fredde (COPd) | | 1.82 |
| Tj = valore limite temperatura operativa in condizioni climatiche medie (COPd) | | 2.03 |
| Tj = temperatura limite di esercizio in condizioni climatiche più calde (COPd) | | 2.35 |
| Per pompe di calore aria-acqua: Tj= -15 °C (se TOL< -20 °C) (COPd) | | 1.81 |
| Valore limite della temperatura operativa dell'acqua calda (WTOL) | °C | 65 |
| Consumo di corrente con apparecchio spento (Poff) | W | 20 |
| Consumo di corrente con termostato spento (PTO) | W | 20 |
| Consumo di corrente in stato standby (PSB) | W | 20 |
| Consumo di corrente in stato operativo con riscaldatore basamento (PCK) | W | 0 |
| Potenza termica nominale riscaldatore supplementare (PSUB) | kW | 7.2 |
| Tipo di alimentazione energetica riscaldatore supplementare | | elettrico |
| Controllo rendimento | | fisso |
| Livello di potenza sonora all'esterno | db(A) | 64 |
| Livello di potenza sonora all'interno | db(A) | 60 |
| Consumo energetico annuo in condizioni climatiche più fredde per applicazioni a temperatura media (QHE) | kWh/a | 70865 |
| Consumo energetico annuo in condizioni climatiche medie per applicazioni a temperatura media (QHE) | kWh/a | 44323 |
| Consumo energetico annuo in condizioni climatiche più calde per applicazioni a temperatura media (QHE) | kWh/a | 21600 |
| Volume di flusso, lato sorgente di calore | m ³ /h | 2x9800 |
| Provvedimento particolare | Tutte le precauzioni particolari da adottare per assemblaggio, installazione o manutenzione dell'apparecchio per riscaldamento locali: vedere Istruzioni di installazione e montaggio | |