

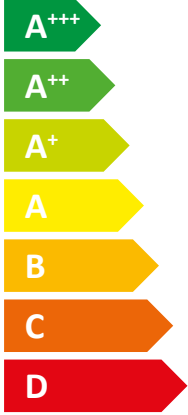



ENERG
енергия · ενέργεια


Y IJA
IE IA

STIEBEL ELTRON

WPC 05 cool



A++



A

45 dB



- 7 kW
- 6 kW
- 6 kW

2019

811/2013

Scheda dati prodotto: Riscaldatore combi secondo Regolamento (UE) N. 811/2013

		WPC 05 cool
		232932
Fabbricante		STIEBEL ELTRON
Profilo di carico		XL
Classe di efficienza energetica riscaldamento d'ambiente in condizioni climatiche medie per ciascuna delle applicazioni a media temperatura		A++
Classe di efficienza energetica riscaldamento d'ambiente in condizioni climatiche medie per ciascuna delle applicazioni a bassa temperatura		A+++
Classe di efficienza energetica produzione acqua calda in condizioni climatiche medie		A
Potenza termica nominale in condizioni climatiche medie per ciascuna delle applicazioni a media temperatura	kW	5
Potenza termica nominale in condizioni climatiche medie per ciascuna delle applicazioni a bassa temperatura	kW	6
Consumo energetico riscaldamento d'ambiente in condizioni climatiche medie per ciascuna delle applicazioni a media temperatura	kWh/a	3017
Consumo energetico riscaldamento d'ambiente in condizioni climatiche medie per ciascuna delle applicazioni a bassa temperatura	kWh/a	2262
{Jahresstromverbrauch bei durchschnittlichen Klimaverhältnissen (AEC)}	kWh/a	1393
Efficienza energetica riscaldamento d'ambiente in condizioni climatiche medie per ciascuna delle applicazioni a media temperatura	%	134
Efficienza energetica riscaldamento d'ambiente in condizioni climatiche medie per ciascuna delle applicazioni a bassa temperatura	%	205
Efficienza energetica produzione acqua calda in condizioni climatiche medie	%	121
Livello di potenza sonora all'interno	db(A)	45
Provvedimento particolare		{Alle beim Zusammenbau, der Installation oder Wartung des Raumheizgerätes zu treffenden besonderen Vorkehrungen: Siehe Installation- und Montageanweisung}
Potenza termica nominale in condizioni climatiche più fredde per ciascuna delle applicazioni a media temperatura	kW	7
Potenza termica nominale in condizioni climatiche più fredde per ciascuna delle applicazioni a bassa temperatura	kW	7
Potenza termica nominale in condizioni climatiche più calde per ciascuna delle applicazioni a media temperatura	kW	5
Potenza termica nominale in condizioni climatiche più calde per ciascuna delle applicazioni a bassa temperatura	kW	6
Consumo energetico riscaldamento locali in condizioni climatiche più fredde per le rispettive applicazioni a media temperatura	kWh/a	4398
Consumo energetico riscaldamento locali in condizioni climatiche più fredde per le rispettive applicazioni a bassa temperatura	kWh/a	3254
Consumo energetico riscaldamento locali in condizioni climatiche più calde per le rispettive applicazioni a media temperatura	kWh/a	1967
Consumo energetico riscaldamento locali in condizioni climatiche più calde per le rispettive applicazioni a bassa temperatura	kWh/a	1473
{Jahresstromverbrauch bei kälteren Klimaverhältnissen (AEC)}	kWh/a	1393
{Jahresstromverbrauch bei wärmeren Klimaverhältnissen (AEC)}	kWh/a	1393
Efficienza energetica riscaldamento d'ambiente in condizioni climatiche più fredde per ciascuna delle applicazioni a media temperatura	%	140
Efficienza energetica riscaldamento d'ambiente in condizioni climatiche più fredde per ciascuna delle applicazioni a bassa temperatura	%	212
Efficienza energetica riscaldamento d'ambiente in condizioni climatiche più calde per applicazioni a media temperatura	%	133
Efficienza energetica riscaldamento d'ambiente in condizioni climatiche più calde per applicazioni a bassa temperatura	%	203
Efficienza energetica produzione acqua calda in condizioni climatiche più fredde	%	121
Efficienza energetica produzione acqua calda in condizioni climatiche più calde	%	121
Possibilità di realizzazione funzionamento esclusivo alle ore di basso carico		-



ENERG

енергия · ενέργεια



STIEBEL ELTRON

WPC 05 cool

Energy scale for radiator icon, showing levels from A+++ (green) to G (red), with a final A++ label on the right.

Energy scale for tap icon with XL, showing levels from A+++ (green) to G (red), with a final A label on the right.

Scheda dati prodotto: Impianto composto con riscaldatore locali e regolatore temperatura secondo Regolamento (UE) N. 811/2013

		WPC 05 cool
		232932
Fabbricante		STIEBEL ELTRON
Efficienza energetica riscaldamento d'ambiente in condizioni climatiche medie per ciascuna delle applicazioni a media temperatura	%	134
Classe del regolatore di temperatura		VII
Contributo del regolatore di temperatura all'efficienza energetica del riscaldamento locali	%	3,5
Efficienza energetica riscaldamento locali del sistema composto in condizioni climatiche medie	%	138
Efficienza energetica riscaldamento locali del sistema composto in condizioni climatiche più fredde	%	144
Efficienza energetica riscaldamento locali del sistema composto in condizioni climatiche più calde	%	137
Valore della differenza tra efficienza energetica del riscaldamento locali in condizioni climatiche medie ed efficienza energetica in condizioni climatiche più fredde	%	6
Valore della differenza tra efficienza energetica del riscaldamento locali in condizioni climatiche più calde ed efficienza energetica in condizioni climatiche medie	%	1
Classe di efficienza energetica riscaldamento d'ambiente in condizioni climatiche medie per ciascuna delle applicazioni a media temperatura		A++
Classe di efficienza energetica riscaldamento centralizzato dell'impianto composto in condizioni climatiche medie		A++
Classe di efficienza energetica produzione acqua calda in condizioni climatiche medie		A
Profilo di carico		XL

Dati richiesti per riscaldatore ambiente e riscaldatore combi con pompa di calore secondo Regolamento (UE) N. 813/2013 & 811/2013

		WPC 05 cool
		232932
Fabbricante		STIEBEL ELTRON
Fonte di calore		Salamoia
Pompa di calore a bassa temperatura		-
Con riscaldatore supplementare		x
Riscaldatore combi con pompa di calore		x
Potenza termica nominale in condizioni climatiche più fredde per ciascuna delle applicazioni a media temperatura	kW	7
Potenza termica nominale in condizioni climatiche medie per ciascuna delle applicazioni a media temperatura	kW	5
Potenza termica nominale in condizioni climatiche più calde per ciascuna delle applicazioni a media temperatura	kW	5
{Tj = -7 °C Wärmeleistung Teillastbereich bei kälteren Klimaverhältnissen (Pdh)}	kW	5,5
Tj = -7 °C potenza termica ambito carico parziale in condizioni climatiche medie (Pdh)	kW	5,3
{Tj = -7 °C Wärmeleistung Teillastbereich bei wärmeren Klimaverhältnissen (Pdh)}	kW	5,2
{Tj = 2 °C Wärmeleistung Teillastbereich bei kälteren Klimaverhältnissen (Pdh)}	kW	5,6
Tj = 2 °C potenza termica ambito carico parziale in condizioni climatiche medie (Pdh)	kW	5,5
{Tj = 2 °C Wärmeleistung Teillastbereich bei wärmeren Klimaverhältnissen (Pdh)}	kW	5,2
{Tj = 7 °C Wärmeleistung Teillastbereich bei kälteren Klimaverhältnissen (Pdh)}	kW	5,7
Tj = 7 °C potenza termica ambito carico parziale in condizioni climatiche medie (Pdh)	kW	5,6
{Tj = 7 °C Wärmeleistung Teillastbereich bei wärmeren Klimaverhältnissen (Pdh)}	kW	5,4
{Tj = 12 °C Wärmeleistung Teillastbereich bei kälteren Klimaverhältnissen (Pdh)}	kW	5,8
Tj = 12 °C potenza termica ambito carico parziale in condizioni climatiche medie (Pdh)	kW	5,7
{Tj = 12 °C Wärmeleistung Teillastbereich bei wärmeren Klimaverhältnissen (Pdh)}	kW	5,6
{Tj = Bivalenztemperatur bei kälteren Klimaverhältnissen (Pdh)}	kW	5,4
Tj = temperatura di bivalenza in condizioni climatiche medie (Pdh)	kW	5,2
{Tj = Bivalenztemperatur bei wärmeren Klimaverhältnissen (Pdh)}	kW	5,2
{Tj = Betriebstemperaturgrenzwert bei kälteren Klimaverhältnissen (Pdh)}	kW	5,2
Tj = valore temperatura operativa in condizioni climatiche medie (Pdh)	kW	5,2
{Tj = Betriebstemperaturgrenzwert bei wärmeren Klimaverhältnissen (Pdh)}	kW	5,2
Per pompe di calore aria-acqua: Tj= -15 °C (se TOL< -20 °C) (Pdh)	kW	5,2
{Bivalenztemperatur bei kälteren Klimaverhältnissen (Tbiv)}	°C	-15
{Bivalenztemperatur bei durchschnittlichen Klimaverhältnissen (Tbiv)}	°C	-10
{Bivalenztemperatur bei wärmeren Klimaverhältnissen (Tbiv)}	°C	2
Efficienza energetica riscaldamento d'ambiente in condizioni climatiche più fredde per ciascuna delle applicazioni a media temperatura	%	140
Efficienza energetica riscaldamento d'ambiente in condizioni climatiche medie per ciascuna delle applicazioni a media temperatura	%	134
Efficienza energetica riscaldamento d'ambiente in condizioni climatiche più calde per applicazioni a media temperatura	%	133
{Tj = -7 °C Leistungszahl Teillastbereich bei kälteren Klimaverhältnissen (COPd)}		3,48
Tj = -7 °C coefficiente di rendimento ambito carico parziale in condizioni climatiche medie (COPd)		2,94
{Tj = -7 °C Leistungszahl Teillastbereich bei wärmeren Klimaverhältnissen (COPd)}		2,81
{Tj = 2 °C Leistungszahl Teillastbereich bei kälteren Klimaverhältnissen (COPd)}		3,92

Tj = 2 °C coefficiente di rendimento ambito carico parziale in condizioni climatiche medie (COPd)		3,49
{Tj = 2°C Leistungszahl Teillastbereich bei wärmeren Klimaverhältnissen (COPd)}		2,81
{Tj = 7°C Leistungszahl Teillastbereich bei kälteren Klimaverhältnissen (COPd)}		4,33
Tj = 7 °C coefficiente di rendimento ambito carico parziale in condizioni climatiche medie (COPd)		3,92
{Tj = 7°C Leistungszahl Teillastbereich bei wärmeren Klimaverhältnissen (COPd)}		3,23
{Tj = 12°C Leistungszahl Teillastbereich bei kälteren Klimaverhältnissen (COPd)}		4,68
Tj = 12 °C coefficiente di rendimento ambito carico parziale in condizioni climatiche medie (COPd)		4,44
{Tj = 12°C Leistungszahl Teillastbereich bei wärmeren Klimaverhältnissen (COPd)}		4,08
{Tj = Bivalenztemperatur bei kälteren Klimaverhältnissen (COPd)}		3,24
Tj = temperatura bivalenza in condizioni climatiche medie (COPd)		2,81
{Tj = Bivalenztemperatur bei wärmeren Klimaverhältnissen (COPd)}		2,81
{Tj = Betriebsgrenzwert-Temperatur bei kälteren Klimaverhältnissen (COPd)}		2,81
Tj = valore limite temperatura operativa in condizioni climatiche medie (COPd)		2,81
{Tj = Betriebsgrenzwert-Temperatur bei wärmeren Klimaverhältnissen (COPd)}		2,81
Per pompe di calore aria-acqua: Tj= -15 °C (se TOL< -20 °C) (COPd)		2,81
Valore limite della temperatura operativa dell'acqua calda (WTOL)	°C	65
Consumo di corrente con apparecchio spento (Poff)	W	0
Consumo di corrente con termostato spento (PTO)	W	54
Consumo di corrente in stato standby (PSB)	W	9
Consumo di corrente in stato operativo con riscaldatore basamento (PCK)	W	0
Potenza termica nominale riscaldatore supplementare (PSUB)	kW	0
Tipo di alimentazione energetica riscaldatore supplementare		elettrico
Controllo rendimento		fisso
Livello di potenza sonora all'interno	db(A)	45
Consumo energetico riscaldamento locali in condizioni climatiche più fredde per le rispettive applicazioni a media temperatura	kWh/a	4398
Consumo energetico riscaldamento d'ambiente in condizioni climatiche medie per ciascuna delle applicazioni a media temperatura	kWh/a	3017
Consumo energetico riscaldamento locali in condizioni climatiche più calde per le rispettive applicazioni a media temperatura	kWh/a	1967
Volume di flusso, lato sorgente di calore	m³/h	1,41
Profilo di carico		XL
{Täglicher Stromverbrauch bei kälteren Klimaverhältnissen (QELEC)}	kWh	6,39
Assorbimento quotidiano di corrente (Qelec)	kWh	6,39
{Täglicher Stromverbrauch bei wärmeren Klimaverhältnissen (QELEC)}	kWh	6,39
{Jahresstromverbrauch bei kälteren Klimaverhältnissen (AEC)}	kWh/a	1393
{Jahresstromverbrauch bei durchschnittlichen Klimaverhältnissen (AEC)}	kWh/a	1393
{Jahresstromverbrauch bei wärmeren Klimaverhältnissen (AEC)}	kWh/a	1393
Efficienza energetica produzione acqua calda in condizioni climatiche medie	%	121
Provvedimento particolare	{Alle beim Zusammenbau, der Installation oder Wartung des Raumheizgerätes zu treffenden besonderen Vorkehrungen: Siehe Installation- und Montageanweisung}	