



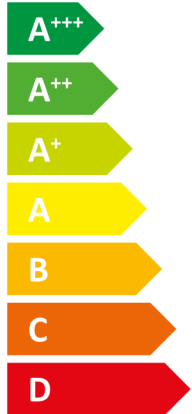
# ENERG

енергия · ενεργεια



## STIEBEL ELTRON

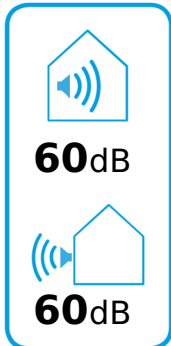
LWZ 404 Trend



**A+**



**A**



2019

811/2013

**Scheda dati prodotto: Apparecchio di riscaldamento misto secondo il Regolamento (UE) n. 811/2013 / (S.I. 2019 n. 539 / Programma 2)**


		<b>LWZ 404 Trend</b>
		233255
Produttore		STIEBEL ELTRON
Profilo di carico		XL
Classe di efficienza energetica riscaldamento d'ambiente in condizioni climatiche medie per ciascuna delle applicazioni a media temperatura (A+++ -> D)		A+
Classe di efficienza energetica riscaldamento d'ambiente in condizioni climatiche medie per ciascuna delle applicazioni a bassa temperatura (A+++ -> D)		A+
Classe di efficienza energetica produzione acqua calda in condizioni climatiche medie (A+++ -> D)		A
Potenza termica nominale in condizioni climatiche medie per applicazioni a temperatura media (Prated)	kW	6
Potenza termica nominale in condizioni climatiche medie per applicazioni a bassa temperatura (Prated)	kW	6
Consumo energetico annuo in condizioni climatiche medie per applicazioni a temperatura media (QHE)	kWh/a	4052
Consumo energetico annuo in condizioni climatiche medie per applicazioni a bassa temperatura (QHE)	kWh/a	3674
Consumo annuo di energia elettrica in condizioni climatiche medie (AEC)		-
Efficienza energetica stagionale del riscaldamento d'ambiente in condizioni climatiche medie per applicazioni a temperatura media ( $\eta_s$ )	%	115
Efficienza energetica stagionale del riscaldamento d'ambiente in condizioni climatiche medie per applicazioni a bassa temperatura ( $\eta_s$ )	%	137
Efficienza energetica produzione acqua calda ( $\eta_{wh}$ ) in condizioni climatiche medie	%	98
Livelli di potenza sonora all'interno	dB(A)	60
Possibilità di funzionamento esclusivo in periodi di basso carico		-
Potenza termica nominale in condizioni climatiche più fredde per applicazioni a temperatura media (Prated)	kW	5
Potenza termica nominale in condizioni climatiche più fredde per applicazioni a bassa temperatura (Prated)	kW	6
Potenza termica nominale in condizioni climatiche più calde per applicazioni a temperatura media (Prated)	kW	6
Potenza termica nominale in condizioni climatiche più calde per applicazioni a bassa temperatura (Prated)	kW	6
Consumo energetico annuo in condizioni climatiche più fredde per applicazioni a temperatura media (QHE)	kWh/a	5155
Consumo energetico annuo in condizioni climatiche più fredde per applicazioni a bassa temperatura (QHE)	kWh/a	4877
Consumo energetico annuo in condizioni climatiche più calde per applicazioni a temperatura media (QHE)	kWh/a	2567
Consumo energetico annuo in condizioni climatiche più calde per applicazioni a bassa temperatura (QHE)	kWh/a	2160
Consumo annuo di energia elettrica in condizioni climatiche più fredde (AEC)		-
Consumo annuo di energia elettrica in condizioni climatiche più calde (AEC)		-
Efficienza energetica stagionale del riscaldamento d'ambiente in condizioni climatiche più fredde per applicazioni a temperatura media ( $\eta_s$ )	%	100
Efficienza energetica stagionale del riscaldamento d'ambiente in condizioni climatiche più fredde per applicazioni a bassa temperatura ( $\eta_s$ )	%	118
Efficienza energetica stagionale del riscaldamento d'ambiente in condizioni climatiche più calde per applicazioni a temperatura media ( $\eta_s$ )	%	124
Efficienza energetica stagionale del riscaldamento d'ambiente in condizioni climatiche più calde per applicazioni a bassa temperatura ( $\eta_s$ )	%	155
Efficienza energetica stagionale del riscaldamento d'ambiente in condizioni climatiche più calde per applicazioni a bassa temperatura ( $\eta_s$ )		-
Efficienza energetica produzione acqua calda ( $\eta_{wh}$ ) in condizioni climatiche più calde		-





# ENERG

енергия · ενεργεια



LWZ 404 Trend

## STIEBEL ELTRON



A<sup>+</sup>



A



A<sup>+++</sup>

A<sup>++</sup>

A<sup>+</sup>

A

B

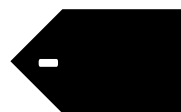
C

D


E

F

G



+



+



+



+



A<sup>+++</sup>

A<sup>++</sup>

A<sup>+</sup>

A

B

C

D

E

F

G



**Scheda dati prodotto: Apparecchio di riscaldamento misto secondo il Regolamento (UE) n. 811/2013 / (S.I. 2019 n. 539 / Programma 2)**

		<b>LWZ 404 Trend</b>
		233255
Produttore		STIEBEL ELTRON
Efficienza energetica stagionale del riscaldamento d'ambiente in condizioni climatiche medie per applicazioni a temperatura media ( $\eta_s$ )	%	115
Classe del dispositivo di controllo della temperatura		-
Contributo del dispositivo di controllo della temperatura all'efficienza energetica del riscaldamento d'ambiente		-
Efficienza energetica riscaldamento d'ambiente dell'insieme in condizioni climatiche medie		-
Efficienza energetica riscaldamento d'ambiente dell'insieme in condizioni climatiche più fredde		-
Efficienza energetica riscaldamento d'ambiente dell'insieme in condizioni climatiche più calde		-
Valore della differenza tra efficienza energetica del riscaldamento d'ambiente in condizioni climatiche medie ed efficienza energetica in condizioni climatiche più fredde	%	15
Valore della differenza tra efficienza energetica del riscaldamento d'ambiente in condizioni climatiche più calde ed efficienza energetica in condizioni climatiche medie	%	17
Classe di efficienza energetica riscaldamento d'ambiente in condizioni climatiche medie per ciascuna delle applicazioni a media temperatura (A+++ -> D)		A+
Classe di efficienza energetica riscaldamento d'ambiente dell'impianto composito in condizioni climatiche medie (A+++ -> D)		-
Classe di efficienza energetica produzione acqua calda in condizioni climatiche medie (A+++ -> D)		A
Profilo di carico		XL

**Scheda dati prodotto: Apparecchio di riscaldamento misto secondo il Regolamento (UE) n. 811/2013 / (S.I. 2019 n. 539 / Programma 2)**

		<b>LWZ 404 Trend</b>
		233255
Produttore		STIEBEL ELTRON
Sorgente di calore		-
Pompa di calore a bassa temperatura		-
Con apparecchio di riscaldamento supplementare		-
Apparecchio di riscaldamento combinato con pompa di calore		-
Potenza termica nominale in condizioni climatiche più fredde per applicazioni a temperatura media (Prated)	kW	5
Potenza termica nominale in condizioni climatiche medie per applicazioni a temperatura media (Prated)	kW	6
Potenza termica nominale in condizioni climatiche più calde per applicazioni a temperatura media (Prated)	kW	6
Tj = -7°C potenza termica a carico parziale in condizioni climatiche più fredde (Pdh)		-
Tj = -7°C potenza termica a carico parziale in condizioni climatiche medie (Pdh)	kW	4.2
Tj = 2°C potenza termica a carico parziale in condizioni climatiche più fredde (Pdh)		-
Tj = 2°C potenza termica a carico parziale in condizioni climatiche medie (Pdh)	kW	6.2
Tj = 2°C potenza termica a carico parziale in condizioni climatiche più calde (Pdh)		-
Tj = 7°C potenza termica a carico parziale in condizioni climatiche più fredde (Pdh)		-
Tj = 7°C potenza termica a carico parziale in condizioni climatiche medie (Pdh)	kW	7.3
Tj = 7°C potenza termica a carico parziale in condizioni climatiche più calde (Pdh)		-
Tj = 12°C potenza termica a carico parziale in condizioni climatiche più fredde (Pdh)		-
Tj = 12°C potenza termica a carico parziale in condizioni climatiche medie (Pdh)	kW	8.8
Tj = 12°C potenza termica a carico parziale in condizioni climatiche più calde (Pdh)		-
Tj = temperatura bivalente in condizioni climatiche più fredde (Pdh)		-
Tj = temperatura bivalente in condizioni climatiche medie (Pdh)	kW	4.7
Tj = temperatura bivalente in condizioni climatiche più calde (Pdh)		-
Tj = temperatura limite di esercizio in condizioni climatiche più fredde (Pdh)		-
Tj = temperatura limite di esercizio in condizioni climatiche medie (Pdh)	kW	3.5
Tj = temperatura limite di esercizio in condizioni climatiche più calde (Pdh)		-
Per pompe di calore aria-acqua: Tj = -15°C (se TOL< -20°C) (Pdh)	kW	2.2
Temperatura bivalente in condizioni climatiche più fredde (Tbiv)		-
Temperatura bivalente in condizioni climatiche medie (Tbiv)	Grad C	-5
Temperatura bivalente in condizioni climatiche più calde (Tbiv)		-
Efficienza energetica stagionale del riscaldamento d'ambiente in condizioni climatiche più fredde per applicazioni a temperatura media (ηs)	%	100
Efficienza energetica stagionale del riscaldamento d'ambiente in condizioni climatiche medie per applicazioni a temperatura media (ηs)	%	115
Efficienza energetica stagionale del riscaldamento d'ambiente in condizioni climatiche più calde per applicazioni a temperatura media (ηs)	%	124
Tj = -7°C coefficiente di rendimento a carico parziale in condizioni climatiche più fredde (COPd)		-
Tj = -7°C coefficiente di rendimento a carico parziale in condizioni climatiche medie (COPd)		2.3
Tj = 2°C coefficiente di rendimento a carico parziale in condizioni climatiche più fredde (COPd)		-
Tj = 2°C coefficiente di rendimento a carico parziale in condizioni climatiche medie (COPd)		3.1

Tj = 2°C coefficiente di rendimento a carico parziale in condizioni climatiche più calde (COPd)		-
Tj = 7°C coefficiente di rendimento a carico parziale in condizioni climatiche più fredde (COPd)		-
Tj = 7°C coefficiente di rendimento a carico parziale in condizioni climatiche medie (COPd)		3.4
Tj = 7°C coefficiente di rendimento a carico parziale in condizioni climatiche più calde (COPd)		-
Tj = 12°C coefficiente di rendimento a carico parziale in condizioni climatiche più fredde (COPd)		-
Tj = 12°C coefficiente di rendimento a carico parziale in condizioni climatiche medie (COPd)		402
Tj = 12°C coefficiente di rendimento a carico parziale in condizioni climatiche più calde (COPd)		-
Tj = temperatura bivalente in condizioni climatiche più fredde (COPd)		-
Tj = temperatura bivalente in condizioni climatiche medie (COPd)		2.5
Tj = temperatura bivalente in condizioni climatiche più calde (COPd)		-
Tj = temperatura limite di esercizio in condizioni climatiche più fredde (COPd)		-
Tj = temperatura limite di esercizio in condizioni climatiche medie (COPd)		2
Tj = temperatura limite di esercizio in condizioni climatiche più calde (COPd)		-
Per pompe di calore aria-acqua: Tj = -15°C (se TOL < -20°C) (COPd)		1.4
Temperatura limite massima d'esercizio in condizioni climatiche più fredde (TOL)		-
Valore limite della temperatura d'esercizio in condizioni climatiche medie (TOL)		-
Temperatura limite massima d'esercizio in condizioni climatiche più calde (TOL)		-
Temperatura limite di esercizio per il riscaldamento dell'acqua in condizioni climatiche più fredde (WTOL)		-
Valore limite della temperatura di esercizio per il riscaldamento dell'acqua in condizioni climatiche medie (WTOL)	Grad C	0
Temperatura limite di esercizio per il riscaldamento dell'acqua in condizioni climatiche più calde (WTOL)		-
Consumo di energia elettrica in modo spento (Poff)	Watt	12
Consumo di energia elettrica in modo termostato spento (PTO)	Watt	82
Consumo di energia elettrica in modo stand-by (PSB)	Watt	12
Consumo di energia elettrica in modo riscaldamento del carter (PCK)	Watt	12
Potenza termica nominale apparecchio di riscaldamento supplementare in condizioni climatiche più fredde (PSUP)		-
Potenza termica nominale apparecchio di riscaldamento supplementare in condizioni climatiche medie (PSUP)	kW	2.3
Potenza termica nominale apparecchio di riscaldamento supplementare in condizioni climatiche più calde (PSUP)		-
Tipo di alimentazione energetica apparecchio di riscaldamento supplementare		-
Controllo della capacità		-
Livelli di potenza sonora all'esterno	dB(A)	60
Livelli di potenza sonora all'interno	dB(A)	60
Consumo energetico annuo in condizioni climatiche più fredde per applicazioni a temperatura media (QHE)	kWh/a	5155
Consumo energetico annuo in condizioni climatiche medie per applicazioni a temperatura media (QHE)	kWh/a	4052
Consumo energetico annuo in condizioni climatiche più calde per applicazioni a temperatura media (QHE)	kWh/a	2567
Portata flusso sorgente di calore		-
Profilo di carico		XL
Consumo quotidiano di energia elettrica in condizioni climatiche più fredde (QELEC)		-
Consumo quotidiano di energia elettrica in condizioni climatiche medie (QELEC)		-
Consumo quotidiano di energia elettrica in condizioni climatiche più calde (QELEC)		-
Consumo annuo di energia elettrica in condizioni climatiche più fredde (AEC)		-
Consumo annuo di energia elettrica in condizioni climatiche medie (AEC)		-

Consumo annuo di energia elettrica in condizioni climatiche più calde (AEC)		-
Efficienza energetica stagionale del riscaldamento d'ambiente in condizioni climatiche più calde per applicazioni a bassa temperatura ( $\eta_s$ )		-
Efficienza energetica produzione acqua calda ( $\eta_{wh}$ ) in condizioni climatiche medie	%	98
Efficienza energetica produzione acqua calda ( $\eta_{wh}$ ) in condizioni climatiche più calde		-