



ENERG
енергия · ενεργεια



WPL 08 S Trend

STIEBEL ELTRON



55 °C

35 °C



A⁺⁺

A⁺⁺



- dB



54 dB

■ 4
■ 4
■ 5

kW

■ 4
■ 4
■ 6

kW



2019

811/2013


Scheda dati prodotto: Apparecchio per riscaldamento d'ambiente secondo il Regolamento (UE) n. 811/2013 / (S.I. 2019 n. 539 / Programma 2)

		WPL 08 S Trend
		233871
Produttore		STIEBEL ELTRON
Classe di efficienza energetica riscaldamento d'ambiente in condizioni climatiche medie per ciascuna delle applicazioni a media temperatura (A+++ -> D)		A++
Classe di efficienza energetica riscaldamento d'ambiente in condizioni climatiche medie per ciascuna delle applicazioni a bassa temperatura (A+++ -> D)		A++
Potenza termica nominale in condizioni climatiche medie per applicazioni a temperatura media (Prated)	kW	4
Potenza termica nominale in condizioni climatiche medie per applicazioni a bassa temperatura (Prated)	kW	4
Efficienza energetica stagionale del riscaldamento d'ambiente in condizioni climatiche medie per applicazioni a temperatura media (η_s)	%	139
Efficienza energetica stagionale del riscaldamento d'ambiente in condizioni climatiche medie per applicazioni a bassa temperatura (η_s)	%	197
Consumo energetico annuo in condizioni climatiche medie per applicazioni a temperatura media (QHE)	kWh/a	2466
Consumo energetico annuo in condizioni climatiche medie per applicazioni a bassa temperatura (QHE)	kWh/a	1887
Livelli di potenza sonora all'interno		-
Possibilità di funzionamento esclusivo in periodi di basso carico		-
Potenza termica nominale in condizioni climatiche più fredde per applicazioni a temperatura media (Prated)	kW	4
Potenza termica nominale in condizioni climatiche più fredde per applicazioni a bassa temperatura (Prated)	kW	4
Potenza termica nominale in condizioni climatiche più calde per applicazioni a temperatura media (Prated)	kW	5
Potenza termica nominale in condizioni climatiche più calde per applicazioni a bassa temperatura (Prated)	kW	6
Efficienza energetica stagionale del riscaldamento d'ambiente in condizioni climatiche più fredde per applicazioni a temperatura media (η_s)	%	130
Efficienza energetica stagionale del riscaldamento d'ambiente in condizioni climatiche più fredde per applicazioni a bassa temperatura (η_s)	%	162
Efficienza energetica stagionale del riscaldamento d'ambiente in condizioni climatiche più calde per applicazioni a temperatura media (η_s)	%	164
Efficienza energetica stagionale del riscaldamento d'ambiente in condizioni climatiche più calde per applicazioni a bassa temperatura (η_s)	%	236
Consumo energetico annuo in condizioni climatiche più fredde per applicazioni a temperatura media (QHE)	kWh/a	3059
Consumo energetico annuo in condizioni climatiche più fredde per applicazioni a bassa temperatura (QHE)	kWh/a	2496
Consumo energetico annuo in condizioni climatiche più calde per applicazioni a temperatura media (QHE)	kWh/a	1819
Consumo energetico annuo in condizioni climatiche più calde per applicazioni a bassa temperatura (QHE)	kWh/a	1564
Livelli di potenza sonora all'esterno	dB(A)	54



ENERG

енергия · ενεργεια



WPL 08 S Trend

STIEBEL ELTRON



A⁺⁺

A⁺⁺⁺

A⁺⁺

A⁺

A

B


C

D


E

F

G



+



+



+



+



Scheda dati prodotto: Apparecchio per riscaldamento d'ambiente secondo il Regolamento (UE) n. 811/2013 / (S.I. 2019 n. 539 / Programma 2)

		WPL 08 S Trend
		233871
Produttore		STIEBEL ELTRON
Efficienza energetica stagionale del riscaldamento d'ambiente in condizioni climatiche medie per applicazioni a bassa temperatura (η_s)	%	197
Classe del dispositivo di controllo della temperatura		VI
Contributo del dispositivo di controllo della temperatura all'efficienza energetica del riscaldamento d'ambiente	%	4
Efficienza energetica riscaldamento d'ambiente dell'insieme in condizioni climatiche medie		-
Efficienza energetica riscaldamento d'ambiente dell'insieme in condizioni climatiche più fredde		-
Efficienza energetica riscaldamento d'ambiente dell'insieme in condizioni climatiche più calde		-
Valore della differenza tra efficienza energetica del riscaldamento d'ambiente in condizioni climatiche medie ed efficienza energetica in condizioni climatiche più fredde	%	9
Valore della differenza tra efficienza energetica del riscaldamento d'ambiente in condizioni climatiche più calde ed efficienza energetica in condizioni climatiche medie	%	25
Classe di efficienza energetica riscaldamento d'ambiente in condizioni climatiche medie per ciascuna delle applicazioni a bassa temperatura (A+++ -> D)		A++
Classe di efficienza energetica riscaldamento d'ambiente dell'impianto composito in condizioni climatiche medie (A+++ -> D)		-

Scheda dati prodotto: Apparecchio per riscaldamento d'ambiente secondo il Regolamento (UE) n. 811/2013 / (S.I. 2019 n. 539 / Programma 2)

		WPL 08 S Trend
		233871
Produttore		STIEBEL ELTRON
Sorgente di calore		Außenluft
Pompa di calore a bassa temperatura		-
Con apparecchio di riscaldamento supplementare		-
Apparecchio di riscaldamento combinato con pompa di calore		-
Potenza termica nominale in condizioni climatiche più fredde per applicazioni a temperatura media (Prated)	kW	4
Potenza termica nominale in condizioni climatiche medie per applicazioni a temperatura media (Prated)	kW	4
Potenza termica nominale in condizioni climatiche più calde per applicazioni a temperatura media (Prated)	kW	5
Tj = -7°C potenza termica a carico parziale in condizioni climatiche più fredde (Pdh)		-
Tj = -7°C potenza termica a carico parziale in condizioni climatiche medie (Pdh)	kW	3.5
Tj = 2°C potenza termica a carico parziale in condizioni climatiche più fredde (Pdh)		-
Tj = 2°C potenza termica a carico parziale in condizioni climatiche medie (Pdh)	kW	2.2
Tj = 2°C potenza termica a carico parziale in condizioni climatiche più calde (Pdh)		-
Tj = 7°C potenza termica a carico parziale in condizioni climatiche più fredde (Pdh)		-
Tj = 7°C potenza termica a carico parziale in condizioni climatiche medie (Pdh)	kW	2.2
Tj = 7°C potenza termica a carico parziale in condizioni climatiche più calde (Pdh)		-
Tj = 12°C potenza termica a carico parziale in condizioni climatiche più fredde (Pdh)		-
Tj = 12°C potenza termica a carico parziale in condizioni climatiche medie (Pdh)	kW	2.7
Tj = 12°C potenza termica a carico parziale in condizioni climatiche più calde (Pdh)		-
Tj = temperatura bivalente in condizioni climatiche più fredde (Pdh)		-
Tj = temperatura bivalente in condizioni climatiche medie (Pdh)	kW	4
Tj = temperatura bivalente in condizioni climatiche più calde (Pdh)		-
Tj = temperatura limite di esercizio in condizioni climatiche più fredde (Pdh)		-
Tj = temperatura limite di esercizio in condizioni climatiche medie (Pdh)	kW	3.3
Tj = temperatura limite di esercizio in condizioni climatiche più calde (Pdh)		-
Per pompe di calore aria-acqua: Tj = -15°C (se TOL< -20°C) (Pdh)	kW	3.2
Temperatura bivalente in condizioni climatiche più fredde (Tbiv)		-
Temperatura bivalente in condizioni climatiche medie (Tbiv)	Grad C	-10
Temperatura bivalente in condizioni climatiche più calde (Tbiv)		-
Efficienza energetica stagionale del riscaldamento d'ambiente in condizioni climatiche più fredde per applicazioni a temperatura media (ηs)	%	130
Efficienza energetica stagionale del riscaldamento d'ambiente in condizioni climatiche medie per applicazioni a temperatura media (ηs)	%	139
Efficienza energetica stagionale del riscaldamento d'ambiente in condizioni climatiche più calde per applicazioni a temperatura media (ηs)	%	164
Tj = -7°C coefficiente di rendimento a carico parziale in condizioni climatiche più fredde (COPd)		-
Tj = -7°C coefficiente di rendimento a carico parziale in condizioni climatiche medie (COPd)		2.1
Tj = 2°C coefficiente di rendimento a carico parziale in condizioni climatiche più fredde (COPd)		-
Tj = 2°C coefficiente di rendimento a carico parziale in condizioni climatiche medie (COPd)		3.3

Tj = 2°C coefficiente di rendimento a carico parziale in condizioni climatiche più calde (COPd)		-
Tj = 7°C coefficiente di rendimento a carico parziale in condizioni climatiche più fredde (COPd)		-
Tj = 7°C coefficiente di rendimento a carico parziale in condizioni climatiche medie (COPd)		4.9
Tj = 7°C coefficiente di rendimento a carico parziale in condizioni climatiche più calde (COPd)		-
Tj = 12°C coefficiente di rendimento a carico parziale in condizioni climatiche più fredde (COPd)		-
Tj = 12°C coefficiente di rendimento a carico parziale in condizioni climatiche medie (COPd)		771
Tj = 12°C coefficiente di rendimento a carico parziale in condizioni climatiche più calde (COPd)		-
Tj = temperatura bivalente in condizioni climatiche più fredde (COPd)		-
Tj = temperatura bivalente in condizioni climatiche medie (COPd)		1.8
Tj = temperatura bivalente in condizioni climatiche più calde (COPd)		-
Tj = temperatura limite di esercizio in condizioni climatiche più fredde (COPd)		-
Tj = temperatura limite di esercizio in condizioni climatiche medie (COPd)		1.6
Tj = temperatura limite di esercizio in condizioni climatiche più calde (COPd)		-
Per pompe di calore aria-acqua: Tj = -15°C (se TOL < -20°C) (COPd)		1.8
Temperatura limite massima d'esercizio in condizioni climatiche più fredde (TOL)		-
Valore limite della temperatura d'esercizio in condizioni climatiche medie (TOL)		-
Temperatura limite massima d'esercizio in condizioni climatiche più calde (TOL)		-
Temperatura limite di esercizio per il riscaldamento dell'acqua in condizioni climatiche più fredde (WTOL)		-
Valore limite della temperatura di esercizio per il riscaldamento dell'acqua in condizioni climatiche medie (WTOL)	Grad C	60
Temperatura limite di esercizio per il riscaldamento dell'acqua in condizioni climatiche più calde (WTOL)		-
Consumo di energia elettrica in modo spento (Poff)	Watt	17
Consumo di energia elettrica in modo termostato spento (PTO)	Watt	17
Consumo di energia elettrica in modo stand-by (PSB)	Watt	17
Consumo di energia elettrica in modo riscaldamento del carter (PCK)	Watt	26
Potenza termica nominale apparecchio di riscaldamento supplementare in condizioni climatiche più fredde (PSUP)		-
Potenza termica nominale apparecchio di riscaldamento supplementare in condizioni climatiche medie (PSUP)	kW	0
Potenza termica nominale apparecchio di riscaldamento supplementare in condizioni climatiche più calde (PSUP)		-
Tipo di alimentazione energetica apparecchio di riscaldamento supplementare		elektrisch
Controllo della capacità		veränderlich
Livelli di potenza sonora all'esterno	dB(A)	54
Livelli di potenza sonora all'interno		-
Consumo energetico annuo in condizioni climatiche più fredde per applicazioni a temperatura media (QHE)	kWh/a	3059
Consumo energetico annuo in condizioni climatiche medie per applicazioni a temperatura media (QHE)	kWh/a	2466
Consumo energetico annuo in condizioni climatiche più calde per applicazioni a temperatura media (QHE)	kWh/a	1819
Portata flusso sorgente di calore	m3/h	4500