



ENERG Y IJA
 енергия · ενέργεια IE IA


STIEBEL ELTRON

WPL 25 AC compact
 duo Set 1

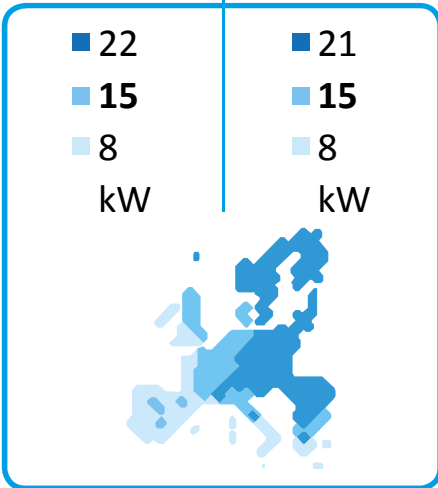


55 °C

35 °C



54 dB



2019

811/2013

Scheda dati prodotto: Riscaldatore ambiente secondo Regolamento (UE) N. 811/2013

		WPL 25 AC compact duo Set 1
		239083
Fabbricante		STIEBEL ELTRON
Classe di efficienza energetica riscaldamento d'ambiente in condizioni climatiche medie per ciascuna delle applicazioni a media temperatura		A++
Classe di efficienza energetica riscaldamento d'ambiente in condizioni climatiche medie per ciascuna delle applicazioni a bassa temperatura		A+++
Potenza termica nominale in condizioni climatiche medie per ciascuna delle applicazioni a media temperatura	kW	15
Potenza termica nominale in condizioni climatiche medie per ciascuna delle applicazioni a bassa temperatura	kW	15
Efficienza energetica riscaldamento d'ambiente in condizioni climatiche medie per ciascuna delle applicazioni a media temperatura	%	144
Efficienza energetica riscaldamento d'ambiente in condizioni climatiche medie per ciascuna delle applicazioni a bassa temperatura	%	187
Consumo energetico riscaldamento d'ambiente in condizioni climatiche medie per ciascuna delle applicazioni a media temperatura	kWh/a	8444
Consumo energetico riscaldamento d'ambiente in condizioni climatiche medie per ciascuna delle applicazioni a bassa temperatura	kWh/a	6513
Livello di potenza sonora all'esterno	db(A)	54
Potenza termica nominale in condizioni climatiche più fredde per ciascuna delle applicazioni a media temperatura	kW	22
Potenza termica nominale in condizioni climatiche più fredde per ciascuna delle applicazioni a bassa temperatura	kW	21
Potenza termica nominale in condizioni climatiche più calde per ciascuna delle applicazioni a media temperatura	kW	8
Potenza termica nominale in condizioni climatiche più calde per ciascuna delle applicazioni a bassa temperatura	kW	8
Efficienza energetica riscaldamento d'ambiente in condizioni climatiche più fredde per ciascuna delle applicazioni a media temperatura	%	131
Efficienza energetica riscaldamento d'ambiente in condizioni climatiche più fredde per ciascuna delle applicazioni a bassa temperatura	%	160
Efficienza energetica riscaldamento d'ambiente in condizioni climatiche più calde per applicazioni a media temperatura	%	177
Efficienza energetica riscaldamento d'ambiente in condizioni climatiche più calde per applicazioni a bassa temperatura	%	246
Consumo energetico riscaldamento locali in condizioni climatiche più fredde per le rispettive applicazioni a media temperatura	kWh/a	16179
Consumo energetico riscaldamento locali in condizioni climatiche più fredde per le rispettive applicazioni a bassa temperatura	kWh/a	12690
Consumo energetico riscaldamento locali in condizioni climatiche più calde per le rispettive applicazioni a media temperatura	kWh/a	2369
Consumo energetico riscaldamento locali in condizioni climatiche più calde per le rispettive applicazioni a bassa temperatura	kWh/a	1718



ENERG

енергия · ενεργεια



STIEBEL ELTRON

WPL 25 AC compact duo Set 1





+		<input type="checkbox"/>
+		<input type="checkbox"/>
+		<input checked="" type="checkbox"/>
+		<input type="checkbox"/>




Scheda dati prodotto: Impianto composto con riscaldatore locali e regolatore temperatura secondo Regolamento (UE) N. 811/2013

		WPL 25 AC compact duo Set 1
		239083
Fabbricante		STIEBEL ELTRON
Efficienza energetica riscaldamento d'ambiente in condizioni climatiche medie per ciascuna delle applicazioni a media temperatura	%	144
Classe del regolatore di temperatura		VI
Contributo del regolatore di temperatura all'efficienza energetica del riscaldamento locali	%	4
Efficienza energetica riscaldamento locali del sistema composto in condizioni climatiche medie	%	148
Efficienza energetica riscaldamento locali del sistema composto in condizioni climatiche più fredde	%	137
Efficienza energetica riscaldamento locali del sistema composto in condizioni climatiche più calde	%	183
Valore della differenza tra efficienza energetica del riscaldamento locali in condizioni climatiche medie ed efficienza energetica in condizioni climatiche più fredde	%	11
Valore della differenza tra efficienza energetica del riscaldamento locali in condizioni climatiche più calde ed efficienza energetica in condizioni climatiche medie	%	35
Classe di efficienza energetica riscaldamento d'ambiente in condizioni climatiche medie per ciascuna delle applicazioni a media temperatura		A++
Classe di efficienza energetica riscaldamento centralizzato dell'impianto composto in condizioni climatiche medie		A++

Dati richiesti per riscaldatore ambiente e riscaldatore combi con pompa di calore secondo Regolamento (UE) N. 813/2013 & 811/2013

		WPL 25 AC compact duo Set 1
		239083
Fabbricante		STIEBEL ELTRON
Fonte di calore		Aria esterna
Pompa di calore a bassa temperatura		-
Con riscaldatore supplementare		x
Riscaldatore combi con pompa di calore		-
Potenza termica nominale in condizioni climatiche più fredde per ciascuna delle applicazioni a media temperatura	kW	22
Potenza termica nominale in condizioni climatiche medie per ciascuna delle applicazioni a media temperatura	kW	15
Potenza termica nominale in condizioni climatiche più calde per ciascuna delle applicazioni a media temperatura	kW	8
Tj = -7 °C potenza termica ambito carico parziale in condizioni climatiche medie (Pdh)	kW	13,8
Tj = 2 °C potenza termica ambito carico parziale in condizioni climatiche medie (Pdh)	kW	8,4
Tj = 7 °C potenza termica ambito carico parziale in condizioni climatiche medie (Pdh)	kW	7,8
Tj = 12 °C potenza termica ambito carico parziale in condizioni climatiche medie (Pdh)	kW	9,0
Tj = temperatura di bivalenza in condizioni climatiche medie (Pdh)	kW	12,5
Tj = valore temperatura operativa in condizioni climatiche medie (Pdh)	kW	13,4
Per pompe di calore aria-acqua: Tj= -15 °C (se TOL< -20 °C) (Pdh)	kW	13,4
{Bivalenztemperatur bei durchschnittlichen Klimaverhältnissen (Tbiv)}	°C	-5
Efficienza energetica riscaldamento d'ambiente in condizioni climatiche più fredde per ciascuna delle applicazioni a media temperatura	%	131
Efficienza energetica riscaldamento d'ambiente in condizioni climatiche medie per ciascuna delle applicazioni a media temperatura	%	144
Efficienza energetica riscaldamento d'ambiente in condizioni climatiche più calde per applicazioni a media temperatura	%	177
Tj = -7 °C coefficiente di rendimento ambito carico parziale in condizioni climatiche medie (COPd)		2,48
Tj = 2 °C coefficiente di rendimento ambito carico parziale in condizioni climatiche medie (COPd)		3,51
Tj = 7 °C coefficiente di rendimento ambito carico parziale in condizioni climatiche medie (COPd)		4,61
Tj = 12 °C coefficiente di rendimento ambito carico parziale in condizioni climatiche medie (COPd)		6,66
Tj = temperatura bivalenza in condizioni climatiche medie (COPd)		2,59
Tj = valore limite temperatura operativa in condizioni climatiche medie (COPd)		2,28
Per pompe di calore aria-acqua: Tj= -15 °C (se TOL< -20 °C) (COPd)		2,28
Valore limite di temperatura di esercizio (Tol)	°C	-10
Valore limite della temperatura operativa dell'acqua calda (WTOL)	°C	65
Consumo di corrente con apparecchio spento (Poff)	W	10
Consumo di corrente con termostato spento (PTO)	W	10
Consumo di corrente in stato standby (PSB)	W	10
Consumo di corrente in stato operativo con riscaldatore basamento (PCK)	W	38
Potenza termica nominale riscaldatore supplementare (PSUB)	kW	0
Tipo di alimentazione energetica riscaldatore supplementare		elettrico
Controllo rendimento		variabile
Livello di potenza sonora all'esterno	db(A)	54
Consumo energetico riscaldamento locali in condizioni climatiche più fredde per le rispettive applicazioni a media temperatura	kWh/a	16179
Consumo energetico riscaldamento d'ambiente in condizioni climatiche medie per ciascuna delle applicazioni a media temperatura	kWh/a	8444
Consumo energetico riscaldamento locali in condizioni climatiche più calde per le rispettive applicazioni a media temperatura	kWh/a	2369
Volume di flusso, lato sorgente di calore	m³/h	4000



ENERG
енергия · ενέργεια



STIEBEL ELTRON HSBC 200



55 W

189 L

2017

812/2013

Scheda dati prodotto: Serbatoio acqua calda secondo Regolamento (UE) N. 812/2013

		HSBC 200
		233510
Fabbricante		STIEBEL ELTRON
ID di modello del fornitore		HSBC 200
Classe di efficienza energetica		B
Perdite di calore	W	55
Volume accumulatore	I	189



ENERG
енергия · ενέργεια

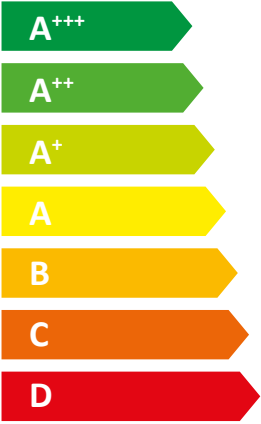
Y IJA
IE IA

STIEBEL ELTRON WPL 25 AC



55 °C

35 °C



A++

A+++

54 dB

■ 22	■ 21
■ 15	■ 15
■ 8	■ 8
kW	kW

2019

811/2013

Scheda dati prodotto: Riscaldatore ambiente secondo Regolamento (UE) N. 811/2013

		WPL 25 AC
		236645
Fabbricante		STIEBEL ELTRON
Classe di efficienza energetica riscaldamento d'ambiente in condizioni climatiche medie per ciascuna delle applicazioni a media temperatura		A++
Classe di efficienza energetica riscaldamento d'ambiente in condizioni climatiche medie per ciascuna delle applicazioni a bassa temperatura		A+++
Potenza termica nominale in condizioni climatiche medie per ciascuna delle applicazioni a media temperatura	kW	15
Potenza termica nominale in condizioni climatiche medie per ciascuna delle applicazioni a bassa temperatura	kW	15
Efficienza energetica riscaldamento d'ambiente in condizioni climatiche medie per ciascuna delle applicazioni a media temperatura	%	144
Efficienza energetica riscaldamento d'ambiente in condizioni climatiche medie per ciascuna delle applicazioni a bassa temperatura	%	187
Consumo energetico riscaldamento d'ambiente in condizioni climatiche medie per ciascuna delle applicazioni a media temperatura	kWh/a	8444
Consumo energetico riscaldamento d'ambiente in condizioni climatiche medie per ciascuna delle applicazioni a bassa temperatura	kWh/a	6513
Livello di potenza sonora all'esterno	db(A)	54
Provvedimento particolare		{Alle beim Zusammenbau, der Installation oder Wartung des Raumheizgerätes zu treffenden besonderen Vorkehrungen: Siehe Installation- und Montageanweisung}
Potenza termica nominale in condizioni climatiche più fredde per ciascuna delle applicazioni a media temperatura	kW	22
Potenza termica nominale in condizioni climatiche più fredde per ciascuna delle applicazioni a bassa temperatura	kW	21
Potenza termica nominale in condizioni climatiche più calde per ciascuna delle applicazioni a media temperatura	kW	8
Potenza termica nominale in condizioni climatiche più calde per ciascuna delle applicazioni a bassa temperatura	kW	8
Efficienza energetica riscaldamento d'ambiente in condizioni climatiche più fredde per ciascuna delle applicazioni a media temperatura	%	131
Efficienza energetica riscaldamento d'ambiente in condizioni climatiche più fredde per ciascuna delle applicazioni a bassa temperatura	%	160
Efficienza energetica riscaldamento d'ambiente in condizioni climatiche più calde per applicazioni a media temperatura	%	177
Efficienza energetica riscaldamento d'ambiente in condizioni climatiche più calde per applicazioni a bassa temperatura	%	246
Consumo energetico riscaldamento locali in condizioni climatiche più fredde per le rispettive applicazioni a media temperatura	kWh/a	16179
Consumo energetico riscaldamento locali in condizioni climatiche più fredde per le rispettive applicazioni a bassa temperatura	kWh/a	12690
Consumo energetico riscaldamento locali in condizioni climatiche più calde per le rispettive applicazioni a media temperatura	kWh/a	2369
Consumo energetico riscaldamento locali in condizioni climatiche più calde per le rispettive applicazioni a bassa temperatura	kWh/a	1718



ENERG

енергия · ενεργεια

Y

IJA

IE

IA

STIEBEL ELTRON

WPL 25 AC



A⁺⁺

A⁺⁺⁺

A⁺⁺

A⁺⁺

A⁺

A

B

C

D

E

F

G

+



+



+



+



Scheda dati prodotto: Impianto composto con riscaldatore locali e regolatore temperatura secondo Regolamento (UE) N. 811/2013

		WPL 25 AC
		236645
Fabbricante		STIEBEL ELTRON
Efficienza energetica riscaldamento d'ambiente in condizioni climatiche medie per ciascuna delle applicazioni a media temperatura	%	144
Classe del regolatore di temperatura		VI
Contributo del regolatore di temperatura all'efficienza energetica del riscaldamento locali	%	4
Efficienza energetica riscaldamento locali del sistema composto in condizioni climatiche medie	%	148
Efficienza energetica riscaldamento locali del sistema composto in condizioni climatiche più fredde	%	135
Efficienza energetica riscaldamento locali del sistema composto in condizioni climatiche più calde	%	181
Valore della differenza tra efficienza energetica del riscaldamento locali in condizioni climatiche medie ed efficienza energetica in condizioni climatiche più fredde	%	11
Valore della differenza tra efficienza energetica del riscaldamento locali in condizioni climatiche più calde ed efficienza energetica in condizioni climatiche medie	%	35
Classe di efficienza energetica riscaldamento d'ambiente in condizioni climatiche medie per ciascuna delle applicazioni a media temperatura		A++
Classe di efficienza energetica riscaldamento centralizzato dell'impianto composto in condizioni climatiche medie		A++

Dati richiesti per riscaldatore ambiente e riscaldatore combi con pompa di calore secondo Regolamento (UE) N. 813/2013 & 811/2013

		WPL 25 AC
		236645
Fabbricante		STIEBEL ELTRON
Fonte di calore		Aria esterna
Pompa di calore a bassa temperatura		-
Con riscaldatore supplementare		x
Riscaldatore combi con pompa di calore		-
Potenza termica nominale in condizioni climatiche più fredde per ciascuna delle applicazioni a media temperatura	kW	22
Potenza termica nominale in condizioni climatiche medie per ciascuna delle applicazioni a media temperatura	kW	15
Potenza termica nominale in condizioni climatiche più calde per ciascuna delle applicazioni a media temperatura	kW	8
{Tj = -7 °C Wärmeleistung Teillastbereich bei kälteren Klimaverhältnissen (Pdh)}	kW	13,3
Tj = -7 °C potenza termica ambito carico parziale in condizioni climatiche medie (Pdh)	kW	13,8
{Tj = -7 °C Wärmeleistung Teillastbereich bei wärmeren Klimaverhältnissen (Pdh)}	kW	13,9
{Tj = 2 °C Wärmeleistung Teillastbereich bei kälteren Klimaverhältnissen (Pdh)}	kW	8,3
Tj = 2 °C potenza termica ambito carico parziale in condizioni climatiche medie (Pdh)	kW	8,4
{Tj = 2 °C Wärmeleistung Teillastbereich bei wärmeren Klimaverhältnissen (Pdh)}	kW	8,4
{Tj = 7 °C Wärmeleistung Teillastbereich bei kälteren Klimaverhältnissen (Pdh)}	kW	7,9
Tj = 7 °C potenza termica ambito carico parziale in condizioni climatiche medie (Pdh)	kW	7,8
{Tj = 7 °C Wärmeleistung Teillastbereich bei wärmeren Klimaverhältnissen (Pdh)}	kW	7,5
{Tj = 12 °C Wärmeleistung Teillastbereich bei kälteren Klimaverhältnissen (Pdh)}	kW	6,7
Tj = 12 °C potenza termica ambito carico parziale in condizioni climatiche medie (Pdh)	kW	9
{Tj = 12 °C Wärmeleistung Teillastbereich bei wärmeren Klimaverhältnissen (Pdh)}	kW	6,4
{Tj = Bivalenztemperatur bei kälteren Klimaverhältnissen (Pdh)}	kW	13,3
Tj = temperatura di bivalenza in condizioni climatiche medie (Pdh)	kW	12,5
{Tj = Bivalenztemperatur bei wärmeren Klimaverhältnissen (Pdh)}	kW	8,4
{Tj = Betriebstemperaturgrenzwert bei kälteren Klimaverhältnissen (Pdh)}	kW	21,7
Tj = valore temperatura operativa in condizioni climatiche medie (Pdh)	kW	13,4
{Tj = Betriebstemperaturgrenzwert bei wärmeren Klimaverhältnissen (Pdh)}	kW	8,4
Per pompe di calore aria-acqua: Tj= -15 °C (se TOL< -20 °C) (Pdh)	kW	13,4
{Bivalenztemperatur bei kälteren Klimaverhältnissen (Tbiv)}	°C	-7
{Bivalenztemperatur bei durchschnittlichen Klimaverhältnissen (Tbiv)}	°C	-5
{Bivalenztemperatur bei wärmeren Klimaverhältnissen (Tbiv)}	°C	2
Efficienza energetica riscaldamento d'ambiente in condizioni climatiche più fredde per ciascuna delle applicazioni a media temperatura	%	131
Efficienza energetica riscaldamento d'ambiente in condizioni climatiche medie per ciascuna delle applicazioni a media temperatura	%	144
Efficienza energetica riscaldamento d'ambiente in condizioni climatiche più calde per applicazioni a media temperatura	%	177
{Tj = -7 °C Leistungszahl Teillastbereich bei kälteren Klimaverhältnissen (COPd)}		2,67
Tj = -7 °C coefficiente di rendimento ambito carico parziale in condizioni climatiche medie (COPd)		2,48
{Tj = -7 °C Leistungszahl Teillastbereich bei wärmeren Klimaverhältnissen (COPd)}		2,42
{Tj = 2 °C Leistungszahl Teillastbereich bei kälteren Klimaverhältnissen (COPd)}		3,92

Tj = 2 °C coefficiente di rendimento ambito carico parziale in condizioni climatiche medie (COPd)		3,51
{Tj = 2°C Leistungszahl Teillastbereich bei wärmeren Klimaverhältnissen (COPd)}		2,74
{Tj = 7°C Leistungszahl Teillastbereich bei kälteren Klimaverhältnissen (COPd)}		5,12
Tj = 7 °C coefficiente di rendimento ambito carico parziale in condizioni climatiche medie (COPd)		4,61
{Tj = 7°C Leistungszahl Teillastbereich bei wärmeren Klimaverhältnissen (COPd)}		3,64
{Tj = 12°C Leistungszahl Teillastbereich bei kälteren Klimaverhältnissen (COPd)}		7,08
Tj = 12 °C coefficiente di rendimento ambito carico parziale in condizioni climatiche medie (COPd)		6,66
{Tj = 12°C Leistungszahl Teillastbereich bei wärmeren Klimaverhältnissen (COPd)}		6,25
{Tj = Bivalenztemperatur bei kälteren Klimaverhältnissen (COPd)}		2,67
Tj = temperatura bivalenza in condizioni climatiche medie (COPd)		2,59
{Tj = Bivalenztemperatur bei wärmeren Klimaverhältnissen (COPd)}		2,74
{Tj = Betriebsgrenzwert-Temperatur bei kälteren Klimaverhältnissen (COPd)}		2,28
Tj = valore limite temperatura operativa in condizioni climatiche medie (COPd)		2,28
{Tj = Betriebsgrenzwert-Temperatur bei wärmeren Klimaverhältnissen (COPd)}		2,74
Per pompe di calore aria-acqua: Tj= -15 °C (se TOL< -20 °C) (COPd)		2,28
Valore limite della temperatura operativa dell'acqua calda (WTOL)	°C	65
Consumo di corrente con apparecchio spento (Poff)	W	10
Consumo di corrente con termostato spento (PTO)	W	10
Consumo di corrente in stato standby (PSB)	W	10
Consumo di corrente in stato operativo con riscaldatore basamento (PCK)	W	38
Potenza termica nominale riscaldatore supplementare (PSUB)	kW	0
Tipo di alimentazione energetica riscaldatore supplementare		elettrico
Controllo rendimento		variabile
Livello di potenza sonora all'esterno	db(A)	54
Consumo energetico riscaldamento locali in condizioni climatiche più fredde per le rispettive applicazioni a media temperatura	kWh/a	16179
Consumo energetico riscaldamento d'ambiente in condizioni climatiche medie per ciascuna delle applicazioni a media temperatura	kWh/a	8444
Consumo energetico riscaldamento locali in condizioni climatiche più calde per le rispettive applicazioni a media temperatura	kWh/a	2369
Volume di flusso, lato sorgente di calore	m³/h	4000
Provvedimento particolare	{Alle beim Zusammenbau, der Installation oder Wartung des Raumheizgerätes zu treffenden besonderen Vorkehrungen: Siehe Installation- und Montageanweisung}	