




# ENERG



енергия · ενεργεια



**STIEBEL ELTRON**

WPE-I 07.1 Plus H 230



+    
 +    
 +    
 + 



**List technických údajů k výrobku: Souprava zařízení k vytápění místnosti a regulátoru teploty v souladu s nařízením (EU) č. 811/2013**

		<b>WPE-I 07.1 Plus H 230</b>
		207183
Výrobce		STIEBEL ELTRON
Energetická účinnost vytápění místnosti podmíněná roční dobou při průměrných klimatických podmínkách pro použití v středněteplotních soustavách ( $\eta_s$ )	%	154
Třída regulátoru teploty		II
Příspěvek regulátoru teploty k energetické účinnosti vytápění místnosti	%	2

**Požadované údaje o zařízení k vytápění místností a kombinovaném topném přístroji s tepelným čerpadlem v souladu s nařízením (EU) č. 813/2013 & 811/2013**

		<b>WPE-I 07.1 Plus H 230</b>
		207183
Výrobce		STIEBEL ELTRON
Jmenovitý tepelný výkon při chladnějších klimatických podmínkách, pro použití v středněteplotních soustavách (Prated)	kW	6
Jmenovitý tepelný výkon při průměrných klimatických podmínkách, pro použití v středněteplotních soustavách (Prated)	kW	6
Tepelný výkon při teplejších klimatických podmínkách, pro použití v středněteplotních soustavách (Prated)	kW	6
Tj = -7 °C tepelný výkon v režimu částečného zatížení při chladnějších klimatických poměrech (Pdh)	kW	3.9
Tj = -7 °C tepelný výkon v režimu částečného zatížení při průměrných klimatických poměrech (Pdh)	kW	5.7
Tj = 2 °C tepelný výkon v režimu částečného zatížení při chladnějších klimatických poměrech (Pdh)	kW	2.4
Tj = 2 °C tepelný výkon v režimu částečného zatížení při průměrných klimatických poměrech (Pdh)	kW	3.5
Tj = 2 °C tepelný výkon v režimu částečného zatížení při teplejších klimatických poměrech (Pdh)	kW	6.4
Tj = 7 °C tepelný výkon v režimu částečného zatížení při chladnějších klimatických poměrech (Pdh)	kW	2.0
Tj = 7 °C tepelný výkon v režimu částečného zatížení při průměrných klimatických poměrech (Pdh)	kW	2.2
Tj = 7 °C tepelný výkon v režimu částečného zatížení při teplejších klimatických poměrech (Pdh)	kW	4.1
Tj = 12 °C tepelný výkon v režimu částečného zatížení při chladnějších klimatických poměrech (Pdh)	kW	2.0
Tj = 12 °C tepelný výkon v režimu částečného zatížení při průměrných klimatických poměrech (Pdh)	kW	2.0
Tj = 12 °C tepelný výkon v režimu částečného zatížení při teplejších klimatických poměrech (Pdh)	kW	1.8
Tj = mezní hodnota provozní teploty při chladnějších klimatických podmínkách (Pdh)	kW	6.4
Tj = mezní hodnota provozní teploty při průměrných klimatických podmínkách (Pdh)	kW	6.4
Tj = mezní hodnota provozní teploty při teplejších klimatických podmínkách (Pdh)	kW	6.4
Bivalentní teplota při studenějších klimatických poměrech (Tbiv)	°C	-22
Bivalentní teplota při průměrných klimatických poměrech (Tbiv)	°C	-10
Bivalentní teplota při teplejších klimatických poměrech (Tbiv)	°C	2
Energetická účinnost vytápění místností podmíněná roční dobou při studenějších klimatických podmínkách pro použití v středněteplotních soustavách ( $\eta_s$ )	%	157
Energetická účinnost vytápění místností podmíněná roční dobou při průměrných klimatických podmínkách pro použití v středněteplotních soustavách ( $\eta_s$ )	%	154
Energetická účinnost vytápění místností podmíněná roční dobou při teplejších klimatických podmínkách pro použití v středněteplotních soustavách ( $\eta_s$ )	%	157
Tj = -7 °C topný faktor v režimu částečného zatížení při chladnějších klimatických poměrech (COPd)		3.82
Tj = -7 °C topný faktor v režimu částečného zatížení při průměrných klimatických poměrech (COPd)		3.10
Tj = 2 °C topný faktor v režimu částečného zatížení při chladnějších klimatických poměrech (COPd)		4.36
Tj = 2 °C topný faktor v režimu částečného zatížení při průměrných klimatických poměrech (COPd)		4.09
Tj = 2 °C topný faktor v režimu částečného zatížení při teplejších klimatických poměrech (COPd)		2.82
Tj = 7 °C topný faktor v režimu částečného zatížení při chladnějších klimatických poměrech (COPd)		5.63
Tj = 7 °C topný faktor v režimu částečného zatížení při průměrných klimatických poměrech (COPd)		4.73

Tj = 7 °C topný faktor v režimu částečného zatížení při teplejších klimatických poměrech (COPd)		3.65
Tj = 12 °C topný faktor v režimu částečného zatížení při chladnějších klimatických poměrech (COPd)		5.69
Tj = 12 °C topný faktor v režimu částečného zatížení při průměrných klimatických poměrech (COPd)		5.61
Tj = 12 °C topný faktor v režimu částečného zatížení při teplejších klimatických poměrech (COPd)		5.21
Tj = provozní teplotní limit při chladnějších klimatických poměrech (COPd)		2.82
Tj = mezní hodnota provozní teploty při průměrných klimatických poměrech (COPd)		2.82
Tj = provozní teplotní limit při teplejších klimatických poměrech (COPd)		2.82
Mezní hodnota provozní teploty topné vody (WTOL)	°C	70
Spotřeba proudu ve vypnutém stavu (Poff)	W	17
Spotřeba proudu ve stavu vypnutí termostatu (PTO)	W	19
Spotřeba proudu ve stavu pohotovosti (PSB)	W	17
Hladina akustického výkonu, vnitřní	dB(A)	37
Roční spotřeba energie při chladnějších klimatických podmínkách pro použití v středněteplotních soustavách (QHE)	kWh/a	3828
Roční spotřeba energie při průměrných klimatických podmínkách pro použití v středněteplotních soustavách (QHE)	kWh/a	3271
Roční spotřeba energie při teplejších klimatických podmínkách pro použití v středněteplotních soustavách (QHE)	kWh/a	2083
Zátěžový profil		XL
Denní spotřeba el. energie (Qelec)	kWh	5954.000
Energetická účinnost přípravy teplé vody při průměrných klimatických podmínkách	%	128