



ENERG Y IJA
енергия · ενέργεια IE IA

STIEBEL ELTRON WPF 16 cool




55 °C

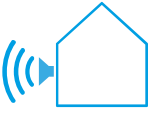
35 °C



A++


A+++


53 dB



■ 20	■ 21
■ 16	■ 17
■ 16	■ 17

kW kW



2019

811/2013

List technických údajů k výrobku: Zařízení k vytápění místností v souladu s nařízením (EU) č. 811/2013

		WPF 16 cool
		232920
Výrobce		STIEBEL ELTRON
Třída energetické účinnosti vytápění místnosti při průměrných klimatických podmínkách, pro použití při středních teplotách		A++
Třída energetické účinnosti vytápění místnosti při průměrných klimatických podmínkách, pro použití při nízkých teplotách		A+++
Jmenovitý tepelný výkon při průměrných klimatických podmínkách, pro použití v středněteplotních soustavách (Prated)	kW	16
Jmenovitý tepelný výkon při průměrných klimatických podmínkách, pro použití v nízkoteplotních soustavách (Prated)	kW	17
Energetická účinnost vytápění místnosti podmíněná roční dobou při průměrných klimatických podmínkách pro použití v středněteplotních soustavách (η_s)	%	134
Energetická účinnost vytápění místnosti podmíněná roční dobou při průměrných klimatických podmínkách pro použití v nízkoteplotních soustavách (η_s)	%	189
Roční spotřeba energie při průměrných klimatických podmínkách pro použití v středněteplotních soustavách (QHE)	kWh/a	9198
Roční spotřeba energie při průměrných klimatických podmínkách pro použití v nízkoteplotních soustavách (QHE)	kWh/a	7128
Hladina akustického výkonu, vnitřní	dB(A)	53
Zvláštní opatření	Všechna zvláštní opatření, která je nutné přijmout při montáži, instalaci nebo údržbě přístroje k vytápění místností: Viz návod k instalaci a montáži	
Jmenovitý tepelný výkon při chladnějších klimatických podmínkách, pro použití v středněteplotních soustavách (Prated)	kW	20
Jmenovitý tepelný výkon při chladnějších klimatických podmínkách, pro použití v nízkoteplotních soustavách (Prated)	kW	21
Tepelný výkon při teplejších klimatických podmínkách, pro použití v středněteplotních soustavách (Prated)	kW	16
Tepelný jmenovitý výkon při teplejších klimatických podmínkách, pro použití v nízkoteplotních soustavách (Prated)	kW	17
Energetická účinnost vytápění místnosti podmíněná roční dobou při studenějších klimatických podmínkách pro použití v středněteplotních soustavách (η_s)	%	138
Energetická účinnost vytápění místnosti podmíněná roční dobou při studenějších klimatických podmínkách pro použití v nízkoteplotních soustavách (η_s)	%	194
Energetická účinnost vytápění místnosti podmíněná roční dobou při teplejších klimatických podmínkách pro použití v středněteplotních soustavách (η_s)	%	133
Energetická účinnost vytápění místnosti podmíněná roční dobou při teplejších klimatických podmínkách pro použití v nízkoteplotních soustavách (η_s)	%	188
Roční spotřeba energie při chladnějších klimatických podmínkách pro použití v středněteplotních soustavách (QHE)	kWh/a	13352
Roční spotřeba energie při chladnějších klimatických podmínkách pro použití v nízkoteplotních soustavách (QHE)	kWh/a	10274
Roční spotřeba energie při teplejších klimatických podmínkách pro použití v středněteplotních soustavách (QHE)	kWh/a	5987
Roční spotřeba energie při teplejších klimatických podmínkách pro použití v nízkoteplotních soustavách (QHE)	kWh/a	4635



ENERG

енергия · ενεργεια

Y

IJA

IE

IA

STIEBEL ELTRON

WPF 16 cool



A⁺⁺

A⁺⁺⁺

A⁺⁺

A⁺⁺

A⁺

A

B

C


D

E

F

G

+



+



+



+



List technických údajů k výrobku: Souprava zařízení k vytápění místnosti a regulátoru teploty v souladu s nařízením (EU) č. 811/2013

		WPF 16 cool
		232920
Výrobce		STIEBEL ELTRON
Energetická účinnost vytápění místnosti podmíněná roční dobou při průměrných klimatických podmínkách pro použití v středněteplotních soustavách (η_s)	%	134
Třída regulátoru teploty		VII
Příspěvek regulátoru teploty k energetické účinnosti vytápění místnosti	%	3.50
Energetická účinnost soupravy při vytápění místnosti a průměrných klimatických poměrech	%	138
Energetická účinnost soupravy při vytápění místnosti v chladnějších klimatických poměrech	%	142
Energetická účinnost soupravy při vytápění místnosti v teplejších klimatických poměrech	%	137
Hodnota rozdílu mezi energetickou účinností vytápění místnosti při průměrných klimatických poměrech a při chladnějších klimatických poměrech	%	4
Hodnota rozdílu mezi energetickou účinností vytápění místnosti při teplejších klimatických poměrech a při průměrných klimatických poměrech	%	1
Třída energetické účinnosti vytápění místnosti při průměrných klimatických podmínkách, pro použití při středních teplotách		A++
Třída energetické účinnosti soupravy při vytápění místnosti a průměrných klimatických poměrech		A++

Požadované údaje o zařízení k vytápění místností a kombinovaném topném přístroji s tepelným čerpadlem v souladu s nařízením (EU) č. 813/2013 & 811/2013

		WPF 16 cool
		232920
Výrobce		STIEBEL ELTRON
Zdroj tepla		Primární směs
S přídavným topením		x
Kombinovaný topný přístroj s tepelným čerpadlem		-
Jmenovitý tepelný výkon při chladnějších klimatických podmínkách, pro použití v středněteplotních soustavách (Prated)	kW	20
Jmenovitý tepelný výkon při průměrných klimatických podmínkách, pro použití v středněteplotních soustavách (Prated)	kW	16
Tepelný výkon při teplejších klimatických podmínkách, pro použití v středněteplotních soustavách (Prated)	kW	16
Tj = -7 °C tepelný výkon v režimu částečného zatížení při chladnějších klimatických poměrech (Pdh)	kW	16.3
Tj = -7 °C tepelný výkon v režimu částečného zatížení při průměrných klimatických poměrech (Pdh)	kW	15.90
Tj = -7 °C tepelný výkon v režimu částečného zatížení při teplejších klimatických poměrech (Pdh)	kW	15.8
Tj = 2 °C tepelný výkon v režimu částečného zatížení při chladnějších klimatických poměrech (Pdh)	kW	16.6
Tj = 2 °C tepelný výkon v režimu částečného zatížení při průměrných klimatických poměrech (Pdh)	kW	16.30
Tj = 2 °C tepelný výkon v režimu částečného zatížení při teplejších klimatických poměrech (Pdh)	kW	15.8
Tj = 7 °C tepelný výkon v režimu částečného zatížení při chladnějších klimatických poměrech (Pdh)	kW	16.8
Tj = 7 °C tepelný výkon v režimu částečného zatížení při průměrných klimatických poměrech (Pdh)	kW	16.60
Tj = 7 °C tepelný výkon v režimu částečného zatížení při teplejších klimatických poměrech (Pdh)	kW	16.1
Tj = 12 °C tepelný výkon v režimu částečného zatížení při chladnějších klimatických poměrech (Pdh)	kW	17
Tj = 12 °C tepelný výkon v režimu částečného zatížení při průměrných klimatických poměrech (Pdh)	kW	16.90
Tj = 12 °C tepelný výkon v režimu částečného zatížení při teplejších klimatických poměrech (Pdh)	kW	16.7
Tj = bivalentní teplota při chladnějších klimatických poměrech (Pdh)	kW	16.1
Tj = bivalentní teplota při průměrných klimatických poměrech (Pdh)	kW	15.80
Tj = bivalentní teplota při teplejších klimatických poměrech (Pdh)	kW	15.8
Tj = mezní hodnota provozní teploty při chladnějších klimatických podmínkách (Pdh)	kW	15.8
Tj = mezní hodnota provozní teploty při průměrných klimatických podmínkách (Pdh)	kW	15.80
Tj = mezní hodnota provozní teploty při teplejších klimatických podmínkách (Pdh)	kW	15.8
Pro tepelná čerpadla vzduch-voda: Tj = -15 °C (pokud TOL < -20 °C) (Pdh)	kW	15.80
Bivalentní teplota při studenějších klimatických poměrech (Tbiv)	°C	-15
Bivalentní teplota při průměrných klimatických poměrech (Tbiv)	°C	-10
Bivalentní teplota při teplejších klimatických poměrech (Tbiv)	°C	2
Energetická účinnost vytápění místnosti podmíněná roční dobou při studenějších klimatických podmínkách pro použití v středněteplotních soustavách (ηs)	%	138
Energetická účinnost vytápění místnosti podmíněná roční dobou při průměrných klimatických podmínkách pro použití v středněteplotních soustavách (ηs)	%	134
Energetická účinnost vytápění místnosti podmíněná roční dobou při teplejších klimatických podmínkách pro použití v středněteplotních soustavách (ηs)	%	133
Tj = -7 °C topný faktor v režimu částečného zatížení při chladnějších klimatických poměrech (COPd)		3.47
Tj = -7 °C topný faktor v režimu částečného zatížení při průměrných klimatických poměrech (COPd)		3.01

Tj = -7 °C topný faktor v režimu částečného zatížení při teplejších klimatických poměrech (COPd)		2.89
Tj = 2 °C topný faktor v režimu částečného zatížení při chladnějších klimatických poměrech (COPd)		3.84
Tj = 2 °C topný faktor v režimu částečného zatížení při průměrných klimatických poměrech (COPd)		3.49
Tj = 2 °C topný faktor v režimu částečného zatížení při teplejších klimatických poměrech (COPd)		2.89
Tj = 7 °C topný faktor v režimu částečného zatížení při chladnějších klimatických poměrech (COPd)		4.19
Tj = 7 °C topný faktor v režimu částečného zatížení při průměrných klimatických poměrech (COPd)		3.85
Tj = 7 °C topný faktor v režimu částečného zatížení při teplejších klimatických poměrech (COPd)		3.26
Tj = 12 °C topný faktor v režimu částečného zatížení při chladnějších klimatických poměrech (COPd)		4.47
Tj = 12 °C topný faktor v režimu částečného zatížení při průměrných klimatických poměrech (COPd)		4.27
Tj = 12 °C topný faktor v režimu částečného zatížení při teplejších klimatických poměrech (COPd)		3.98
Tj = bivalentní teplota při chladnějších klimatických poměrech (COPd)		3.27
Tj = bivalentní teplota při průměrných klimatických poměrech (COPd)		2.89
Tj = bivalentní teplota při teplejších klimatických poměrech (COPd)		2.89
Tj = provozní teplotní limit při chladnějších klimatických poměrech (COPd)		2.89
Tj = mezní hodnota provozní teploty při průměrných klimatických poměrech (COPd)		2.89
Tj = provozní teplotní limit při teplejších klimatických poměrech (COPd)		2.89
Pro tepelná čerpadla vzduch-voda: Tj = -15 °C (pokud TOL < -20 °C) (COPd)		2.89
Mezní hodnota provozní teploty topné vody (WTOL)	°C	65
Spotřeba proudu ve vypnutém stavu (Poff)	W	0.000
Spotřeba proudu ve stavu vypnutí termostatu (PTO)	W	139
Spotřeba proudu ve stavu pohotovosti (PSB)	W	9.000
Spotřeba proudu v provozním stavu s topením klikové skříně (PCK)	W	0.000
Jmenovitý tepelný výkon přídavného topení (PSUB)	kW	0.000
Způsob přívodu energie do přídavného topného přístroje		Elektrické
Hladina akustického výkonu, vnitřní	dB(A)	53
Roční spotřeba energie při chladnějších klimatických podmínkách pro použití v středněteplotních soustavách (QHE)	kWh/a	13352
Roční spotřeba energie při průměrných klimatických podmínkách pro použití v středněteplotních soustavách (QHE)	kWh/a	9198
Roční spotřeba energie při teplejších klimatických podmínkách pro použití v středněteplotních soustavách (QHE)	kWh/a	5987
Průtok na straně tepelného zdroje	m ³ /h	4.20
Zvláštní opatření	Všechna zvláštní opatření, která je nutné přijmout při montáži, instalaci nebo údržbě přístroje k vytápění místností: Viz návod k instalaci a montáži	