



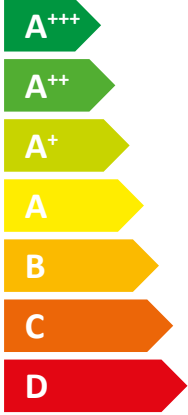

ENERG

енергия · ενέργεια


Y IJA
IE IA

STIEBEL ELTRON

WPC 04 cool



A++



A

43 dB



- 6 kW
- 5 kW
- 5 kW

2019

811/2013

List technických údajů k výrobku: Kombinovaný topný přístroj v souladu s nařízením (EU) č. 811/2013

		WPC 04 cool
		232931
Výrobce		STIEBEL ELTRON
Zátěžový profil		XL
Třída energetické účinnosti vytápění místnosti při průměrných klimatických podmínkách, pro použití při středních teplotách		A++
Třída energetické účinnosti vytápění místnosti při průměrných klimatických podmínkách, pro použití při nízkých teplotách		A+++
Třída energetické účinnosti přípravy teplé vody při průměrných klimatických podmínkách		A
Jmenovitý tepelný výkon při průměrných klimatických podmínkách, pro použití v středněteplotních soustavách (Prated)	kW	4
Jmenovitý tepelný výkon při průměrných klimatických podmínkách, pro použití v nízkoteplotních soustavách (Prated)	kW	5
Roční spotřeba energie při průměrných klimatických podmínkách pro použití v středněteplotních soustavách (QHE)	kWh/a	2583
Roční spotřeba energie při průměrných klimatických podmínkách pro použití v nízkoteplotních soustavách (QHE)	kWh/a	2002
Roční spotřeba energie při průměrných klimatických poměrech (AEC)	kWh/a	1458
Energetická účinnost vytápění místnosti podmíněná roční dobou při průměrných klimatických podmínkách pro použití v středněteplotních soustavách (η_s)	%	128
Energetická účinnost vytápění místnosti podmíněná roční dobou při průměrných klimatických podmínkách pro použití v nízkoteplotních soustavách (η_s)	%	189
Energetická účinnost přípravy teplé vody při průměrných klimatických podmínkách	%	116
Hladina akustického výkonu, vnitřní	dB(A)	43
Zvláštní opatření		Všechna zvláštní opatření, která je nutné přijmout při montáži, instalaci nebo údržbě přístroje k vytápění místnosti: Viz návod k instalaci a montáži
Jmenovitý tepelný výkon při chladnějších klimatických podmínkách, pro použití v středněteplotních soustavách (Prated)	kW	5
Jmenovitý tepelný výkon při chladnějších klimatických podmínkách, pro použití v nízkoteplotních soustavách (Prated)	kW	6
Tepelný výkon při teplejších klimatických podmínkách, pro použití v středněteplotních soustavách (Prated)	kW	4
Tepelný jmenovitý výkon při teplejších klimatických podmínkách, pro použití v nízkoteplotních soustavách (Prated)	kW	5
Roční spotřeba energie při chladnějších klimatických podmínkách pro použití v středněteplotních soustavách (QHE)	kWh/a	3774
Roční spotřeba energie při chladnějších klimatických podmínkách pro použití v nízkoteplotních soustavách (QHE)	kWh/a	2888
Roční spotřeba energie při teplejších klimatických podmínkách pro použití v středněteplotních soustavách (QHE)	kWh/a	1690
Roční spotřeba energie při teplejších klimatických podmínkách pro použití v nízkoteplotních soustavách (QHE)	kWh/a	1310
Roční spotřeba energie při chladnějších klimatických poměrech (AEC)	kWh/a	1458
Roční spotřeba energie při teplejších klimatických poměrech (AEC)	kWh/a	1458
Energetická účinnost vytápění místnosti podmíněná roční dobou při studenějších klimatických podmínkách pro použití v středněteplotních soustavách (η_s)	%	133
Energetická účinnost vytápění místnosti podmíněná roční dobou při studenějších klimatických podmínkách pro použití v nízkoteplotních soustavách (η_s)	%	195
Energetická účinnost vytápění místnosti podmíněná roční dobou při teplejších klimatických podmínkách pro použití v středněteplotních soustavách (η_s)	%	126
Energetická účinnost vytápění místnosti podmíněná roční dobou při teplejších klimatických podmínkách pro použití v nízkoteplotních soustavách (η_s)	%	187
Energetická účinnost přípravy teplé vody při chladnějších klimatických podmínkách	%	116
Energetická účinnost přípravy teplé vody při teplejších klimatických podmínkách	%	116



ENERG

енергия · ενέργεια

Y

IJA

IE

IA

STIEBEL ELTRON

WPC 04 cool

A++

A

A+++

A++

A+

A

B

C

D

E

F

G

A++

+

+

+

+

X

A+++

A++

A+

A

B

C

D

E

F

G

A

List technických údajů k výrobku: Souprava zařízení k vytápění místnosti a regulátoru teploty v souladu s nařízením (EU) č. 811/2013

		WPC 04 cool
		232931
Výrobce		STIEBEL ELTRON
Energetická účinnost vytápění místnosti podmíněná roční dobou při průměrných klimatických podmínkách pro použití v středněteplotních soustavách (η_s)	%	128
Třída regulátoru teploty		VII
Příspěvek regulátoru teploty k energetické účinnosti vytápění místnosti	%	3.50
Energetická účinnost soupravy při vytápění místnosti a průměrných klimatických poměrech	%	132
Energetická účinnost soupravy při vytápění místnosti v chladnějších klimatických poměrech	%	137
Energetická účinnost soupravy při vytápění místnosti v teplejších klimatických poměrech	%	130
Hodnota rozdílu mezi energetickou účinností vytápění místnosti při průměrných klimatických poměrech a při chladnějších klimatických poměrech	%	5
Hodnota rozdílu mezi energetickou účinností vytápění místnosti při teplejších klimatických poměrech a při průměrných klimatických poměrech	%	2
Třída energetické účinnosti vytápění místnosti při průměrných klimatických podmínkách, pro použití při středních teplotách		A++
Třída energetické účinnosti soupravy při vytápění místnosti a průměrných klimatických poměrech		A++
Třída energetické účinnosti přípravy teplé vody při průměrných klimatických podmínkách		A
Zátěžový profil		XL

Požadované údaje o zařízení k vytápění místností a kombinovaném topném přístroji s tepelným čerpadlem v souladu s nařízením (EU) č. 813/2013 & 811/2013

		WPC 04 cool
		232931
Výrobce		STIEBEL ELTRON
S přidavným topením		x
Kombinovaný topný přístroj s tepelným čerpadlem		x
Jmenovitý tepelný výkon při chladnějších klimatických podmínkách, pro použití v středněteplotních soustavách (Prated)	kW	5
Jmenovitý tepelný výkon při průměrných klimatických podmínkách, pro použití v středněteplotních soustavách (Prated)	kW	4
Tepelný výkon při teplejších klimatických podmínkách, pro použití v středněteplotních soustavách (Prated)	kW	4
Tj = -7 °C tepelný výkon v režimu částečného zatížení při chladnějších klimatických poměrech (Pdh)	kW	4.5
Tj = -7 °C tepelný výkon v režimu částečného zatížení při průměrných klimatických poměrech (Pdh)	kW	4.30
Tj = -7 °C tepelný výkon v režimu částečného zatížení při teplejších klimatických poměrech (Pdh)	kW	4.3
Tj = 2 °C tepelný výkon v režimu částečného zatížení při chladnějších klimatických poměrech (Pdh)	kW	4.6
Tj = 2 °C tepelný výkon v režimu částečného zatížení při průměrných klimatických poměrech (Pdh)	kW	4.50
Tj = 2 °C tepelný výkon v režimu částečného zatížení při teplejších klimatických poměrech (Pdh)	kW	4.3
Tj = 7 °C tepelný výkon v režimu částečného zatížení při chladnějších klimatických poměrech (Pdh)	kW	4.7
Tj = 7 °C tepelný výkon v režimu částečného zatížení při průměrných klimatických poměrech (Pdh)	kW	4.60
Tj = 7 °C tepelný výkon v režimu částečného zatížení při teplejších klimatických poměrech (Pdh)	kW	4.4
Tj = 12 °C tepelný výkon v režimu částečného zatížení při chladnějších klimatických poměrech (Pdh)	kW	4.7
Tj = 12 °C tepelný výkon v režimu částečného zatížení při průměrných klimatických poměrech (Pdh)	kW	4.70
Tj = 12 °C tepelný výkon v režimu částečného zatížení při teplejších klimatických poměrech (Pdh)	kW	4.6
Tj = bivalentní teplota při chladnějších klimatických poměrech (Pdh)	kW	4.4
Tj = bivalentní teplota při průměrných klimatických poměrech (Pdh)	kW	4.30
Tj = bivalentní teplota při teplejších klimatických poměrech (Pdh)	kW	4.3
Tj = mezní hodnota provozní teploty při chladnějších klimatických podmínkách (Pdh)	kW	4.3
Tj = mezní hodnota provozní teploty při průměrných klimatických podmínkách (Pdh)	kW	4.30
Tj = mezní hodnota provozní teploty při teplejších klimatických podmínkách (Pdh)	kW	4.3
Pro tepelná čerpadla vzduch-voda: Tj = -15 °C (pokud TOL < -20 °C) (Pdh)	kW	4.30
Bivalentní teplota při studenějších klimatických poměrech (Tbiv)	°C	-15
Bivalentní teplota při průměrných klimatických poměrech (Tbiv)	°C	-10
Bivalentní teplota při teplejších klimatických poměrech (Tbiv)	°C	2
Energetická účinnost vytápění místnosti podmíněná roční dobou při studenějších klimatických podmínkách pro použití v středněteplotních soustavách (ηs)	%	133
Energetická účinnost vytápění místnosti podmíněná roční dobou při průměrných klimatických podmínkách pro použití v středněteplotních soustavách (ηs)	%	128
Energetická účinnost vytápění místnosti podmíněná roční dobou při teplejších klimatických podmínkách pro použití v středněteplotních soustavách (ηs)	%	126
Tj = -7 °C topný faktor v režimu částečného zatížení při chladnějších klimatických poměrech (COPd)		3.34
Tj = -7 °C topný faktor v režimu částečného zatížení při průměrných klimatických poměrech (COPd)		2.85

Tj = -7 °C topný faktor v režimu částečného zatížení při teplejších klimatických poměrech (COPd)		2.72
Tj = 2 °C topný faktor v režimu částečného zatížení při chladnějších klimatických poměrech (COPd)		3.73
Tj = 2 °C topný faktor v režimu částečného zatížení při průměrných klimatických poměrech (COPd)		3.35
Tj = 2 °C topný faktor v režimu částečného zatížení při teplejších klimatických poměrech (COPd)		2.72
Tj = 7 °C topný faktor v režimu částečného zatížení při chladnějších klimatických poměrech (COPd)		4.09
Tj = 7 °C topný faktor v režimu částečného zatížení při průměrných klimatických poměrech (COPd)		3.73
Tj = 7 °C topný faktor v režimu částečného zatížení při teplejších klimatických poměrech (COPd)		3.11
Tj = 12 °C topný faktor v režimu částečného zatížení při chladnějších klimatických poměrech (COPd)		4.39
Tj = 12 °C topný faktor v režimu částečného zatížení při průměrných klimatických poměrech (COPd)		4.18
Tj = 12 °C topný faktor v režimu částečného zatížení při teplejších klimatických poměrech (COPd)		3.87
Tj = bivalentní teplota při chladnějších klimatických poměrech (COPd)		3.12
Tj = bivalentní teplota při průměrných klimatických poměrech (COPd)		2.72
Tj = bivalentní teplota při teplejších klimatických poměrech (COPd)		2.72
Tj = provozní teplotní limit při chladnějších klimatických poměrech (COPd)		2.72
Tj = mezní hodnota provozní teploty při průměrných klimatických poměrech (COPd)		2.72
Tj = provozní teplotní limit při teplejších klimatických poměrech (COPd)		2.72
Pro tepelná čerpadla vzduch-voda: Tj = -15 °C (pokud TOL < -20 °C) (COPd)		2.72
Mezní hodnota provozní teploty topné vody (WTOL)	°C	65
Spotřeba proudu ve vypnutém stavu (Poff)	W	0.000
Spotřeba proudu ve stavu vypnutí termostatu (PTO)	W	54
Spotřeba proudu ve stavu pohotovosti (PSB)	W	9.000
Spotřeba proudu v provozním stavu s topením klikové skříně (PCK)	W	0.000
Jmenovitý tepelný výkon přidavného topení (PSUB)	kW	0.000
Způsob přívodu energie do přidavného topného přístroje		Elektrické
Hladina akustického výkonu, vnitřní	dB(A)	43
Roční spotřeba energie při chladnějších klimatických podmínkách pro použití v středněteplotních soustavách (QHE)	kWh/a	3774
Roční spotřeba energie při průměrných klimatických podmínkách pro použití v středněteplotních soustavách (QHE)	kWh/a	2583
Roční spotřeba energie při teplejších klimatických podmínkách pro použití v středněteplotních soustavách (QHE)	kWh/a	1690
Průtok na straně tepelného zdroje	m ³ /h	1.15
Zátěžový profil		XL
Denní spotřeba el. energie při studenějších klimatických poměrech (QELEC)	kWh	6.68
Denní spotřeba el. energie (Qelec)	kWh	6.68
Denní spotřeba elektrické energie při teplejších klimatických podmínkách (QELEC)	kWh	6.68
Roční spotřeba energie při chladnějších klimatických poměrech (AEC)	kWh/a	1458
Roční spotřeba energie při průměrných klimatických poměrech (AEC)	kWh/a	1458
Roční spotřeba energie při teplejších klimatických poměrech (AEC)	kWh/a	1458
Energetická účinnost přípravy teplé vody při průměrných klimatických podmínkách	%	116
Zvláštní opatření	Všechna zvláštní opatření, která je nutné přijmout při montáži, instalaci nebo údržbě přístroje k vytápění místností: Viz návod k instalaci a montáži	