



**ENERG**  
енергия · ενέργεια

Y IJA  
IE IA

**STIEBEL ELTRON** WPF 27




55 °C


35 °C



A++


A+++

  
60 dB

  
60 dB

■ 34	■ 37
■ 27	■ 30
■ 27	■ 30

kW                      kW



2019

811/2013

**List technických údajů k výrobku: Zařízení k vytápění místností v souladu s nařízením (EU) č. 811/2013**

		<b>WPF 27</b>
		233004
Výrobce		STIEBEL ELTRON
Třída energetické účinnosti vytápění místnosti při průměrných klimatických podmínkách, pro použití při středních teplotách		A++
Třída energetické účinnosti vytápění místnosti při průměrných klimatických podmínkách, pro použití při nízkých teplotách		A+++
Jmenovitý tepelný výkon při průměrných klimatických podmínkách, pro použití v středněteplotních soustavách (Prated)	kW	27
Jmenovitý tepelný výkon při průměrných klimatických podmínkách, pro použití v nízkoteplotních soustavách (Prated)	kW	30
Energetická účinnost vytápění místnosti podmíněná roční dobou při průměrných klimatických podmínkách pro použití v středněteplotních soustavách ( $\eta_s$ )	%	132
Energetická účinnost vytápění místnosti podmíněná roční dobou při průměrných klimatických podmínkách pro použití v nízkoteplotních soustavách ( $\eta_s$ )	%	203
Roční spotřeba energie při průměrných klimatických podmínkách pro použití v středněteplotních soustavách (QHE)	kWh/a	15758
Roční spotřeba energie při průměrných klimatických podmínkách pro použití v nízkoteplotních soustavách (QHE)	kWh/a	11619
Hladina akustického výkonu, vnitřní	dB(A)	60
Hladina akustického výkonu, venkovní	dB(A)	60
Zvláštní opatření	Všechna zvláštní opatření, která je nutné přijmout při montáži, instalaci nebo údržbě přístroje k vytápění místností: Viz návod k instalaci a montáži	
Jmenovitý tepelný výkon při chladnějších klimatických podmínkách, pro použití v středněteplotních soustavách (Prated)	kW	34
Jmenovitý tepelný výkon při chladnějších klimatických podmínkách, pro použití v nízkoteplotních soustavách (Prated)	kW	37
Tepelný výkon při teplejších klimatických podmínkách, pro použití v středněteplotních soustavách (Prated)	kW	27
Tepelný jmenovitý výkon při teplejších klimatických podmínkách, pro použití v nízkoteplotních soustavách (Prated)	kW	30
Energetická účinnost vytápění místnosti podmíněná roční dobou při studenějších klimatických podmínkách pro použití v středněteplotních soustavách ( $\eta_s$ )	%	139
Energetická účinnost vytápění místnosti podmíněná roční dobou při studenějších klimatických podmínkách pro použití v nízkoteplotních soustavách ( $\eta_s$ )	%	213
Energetická účinnost vytápění místnosti podmíněná roční dobou při teplejších klimatických podmínkách pro použití v středněteplotních soustavách ( $\eta_s$ )	%	131
Energetická účinnost vytápění místnosti podmíněná roční dobou při teplejších klimatických podmínkách pro použití v nízkoteplotních soustavách ( $\eta_s$ )	%	201
Roční spotřeba energie při chladnějších klimatických podmínkách pro použití v středněteplotních soustavách (QHE)	kWh/a	22680
Roční spotřeba energie při chladnějších klimatických podmínkách pro použití v nízkoteplotních soustavách (QHE)	kWh/a	16462
Roční spotřeba energie při teplejších klimatických podmínkách pro použití v středněteplotních soustavách (QHE)	kWh/a	10292
Roční spotřeba energie při teplejších klimatických podmínkách pro použití v nízkoteplotních soustavách (QHE)	kWh/a	7587



# ENERG

енергия · ενεργεια

Y

IJA

IE

IA

**STIEBEL ELTRON**

WPF 27






+    
 +    
 +    
 + 


**List technických údajů k výrobku: Souprava zařízení k vytápění místnosti a regulátoru teploty v souladu s nařízením (EU) č. 811/2013**

		<b>WPF 27</b>
		233004
Výrobce		STIEBEL ELTRON
Energetická účinnost vytápění místnosti podmíněná roční dobou při průměrných klimatických podmínkách pro použití v středněteplotních soustavách ( $\eta_s$ )	%	132
Třída regulátoru teploty		VII
Příspěvek regulátoru teploty k energetické účinnosti vytápění místnosti	%	3.50
Energetická účinnost soupravy při vytápění místnosti a průměrných klimatických poměrech	%	136
Energetická účinnost soupravy při vytápění místnosti v chladnějších klimatických poměrech	%	143
Energetická účinnost soupravy při vytápění místnosti v teplejších klimatických poměrech	%	135
Hodnota rozdílu mezi energetickou účinností vytápění místnosti při průměrných klimatických poměrech a při chladnějších klimatických poměrech	%	7
Hodnota rozdílu mezi energetickou účinností vytápění místnosti při teplejších klimatických poměrech a při průměrných klimatických poměrech	%	1
Třída energetické účinnosti vytápění místnosti při průměrných klimatických podmínkách, pro použití při středních teplotách		A++
Třída energetické účinnosti soupravy při vytápění místnosti a průměrných klimatických poměrech		A++

**Požadované údaje o zařízení k vytápění místností a kombinovaném topném přístroji s tepelným čerpadlem v souladu s nařízením (EU) č. 813/2013 & 811/2013**

		<b>WPF 27</b>
		233004
Výrobce		STIEBEL ELTRON
Zdroj tepla		Primární směs
S přídavným topením		-
Kombinovaný topný přístroj s tepelným čerpadlem		-
Jmenovitý tepelný výkon při chladnějších klimatických podmínkách, pro použití v středněteplotních soustavách (Prated)	kW	34
Jmenovitý tepelný výkon při průměrných klimatických podmínkách, pro použití v středněteplotních soustavách (Prated)	kW	27
Tepelný výkon při teplejších klimatických podmínkách, pro použití v středněteplotních soustavách (Prated)	kW	27
Tj = -7 °C tepelný výkon v režimu částečného zatížení při chladnějších klimatických poměrech (Pdh)	kW	28
Tj = -7 °C tepelný výkon v režimu částečného zatížení při průměrných klimatických poměrech (Pdh)	kW	27.00
Tj = -7 °C tepelný výkon v režimu částečného zatížení při teplejších klimatických poměrech (Pdh)	kW	26.7
Tj = 2 °C tepelný výkon v režimu částečného zatížení při chladnějších klimatických poměrech (Pdh)	kW	28.7
Tj = 2 °C tepelný výkon v režimu částečného zatížení při průměrných klimatických poměrech (Pdh)	kW	28.00
Tj = 2 °C tepelný výkon v režimu částečného zatížení při teplejších klimatických poměrech (Pdh)	kW	26.7
Tj = 7 °C tepelný výkon v režimu částečného zatížení při chladnějších klimatických poměrech (Pdh)	kW	29.2
Tj = 7 °C tepelný výkon v režimu částečného zatížení při průměrných klimatických poměrech (Pdh)	kW	28.70
Tj = 7 °C tepelný výkon v režimu částečného zatížení při teplejších klimatických poměrech (Pdh)	kW	27.6
Tj = 12 °C tepelný výkon v režimu částečného zatížení při chladnějších klimatických poměrech (Pdh)	kW	29.6
Tj = 12 °C tepelný výkon v režimu částečného zatížení při průměrných klimatických poměrech (Pdh)	kW	29.30
Tj = 12 °C tepelný výkon v režimu částečného zatížení při teplejších klimatických poměrech (Pdh)	kW	28.9
Tj = bivalentní teplota při chladnějších klimatických poměrech (Pdh)	kW	27.6
Tj = bivalentní teplota při průměrných klimatických poměrech (Pdh)	kW	26.70
Tj = bivalentní teplota při teplejších klimatických poměrech (Pdh)	kW	26.7
Tj = mezní hodnota provozní teploty při chladnějších klimatických podmínkách (Pdh)	kW	26.7
Tj = mezní hodnota provozní teploty při průměrných klimatických podmínkách (Pdh)	kW	26.70
Tj = mezní hodnota provozní teploty při teplejších klimatických podmínkách (Pdh)	kW	26.7
Pro tepelná čerpadla vzduch-voda: Tj = -15 °C (pokud TOL < -20 °C) (Pdh)	kW	26.70
Bivalentní teplota při studenějších klimatických poměrech (Tbiv)	°C	-15
Bivalentní teplota při průměrných klimatických poměrech (Tbiv)	°C	-10
Bivalentní teplota při teplejších klimatických poměrech (Tbiv)	°C	2
Energetická účinnost vytápění místnosti podmíněná roční dobou při studenějších klimatických podmínkách pro použití v středněteplotních soustavách (ηs)	%	139
Energetická účinnost vytápění místnosti podmíněná roční dobou při průměrných klimatických podmínkách pro použití v středněteplotních soustavách (ηs)	%	132
Energetická účinnost vytápění místnosti podmíněná roční dobou při teplejších klimatických podmínkách pro použití v středněteplotních soustavách (ηs)	%	131
Tj = -7 °C topný faktor v režimu částečného zatížení při chladnějších klimatických poměrech (COPd)		3.47
Tj = -7 °C topný faktor v režimu částečného zatížení při průměrných klimatických poměrech (COPd)		2.92

Tj = -7 °C topný faktor v režimu částečného zatížení při teplejších klimatických poměrech (COPd)		2.79
Tj = 2 °C topný faktor v režimu částečného zatížení při chladnějších klimatických poměrech (COPd)		3.92
Tj = 2 °C topný faktor v režimu částečného zatížení při průměrných klimatických poměrech (COPd)		3.49
Tj = 2 °C topný faktor v režimu částečného zatížení při teplejších klimatických poměrech (COPd)		2.79
Tj = 7 °C topný faktor v režimu částečného zatížení při chladnějších klimatických poměrech (COPd)		4.36
Tj = 7 °C topný faktor v režimu částečného zatížení při průměrných klimatických poměrech (COPd)		3.93
Tj = 7 °C topný faktor v režimu částečného zatížení při teplejších klimatických poměrech (COPd)		3.22
Tj = 12 °C topný faktor v režimu částečného zatížení při chladnějších klimatických poměrech (COPd)		4.73
Tj = 12 °C topný faktor v režimu částečného zatížení při průměrných klimatických poměrech (COPd)		4.47
Tj = 12 °C topný faktor v režimu částečného zatížení při teplejších klimatických poměrech (COPd)		4.1
Tj = bivalentní teplota při chladnějších klimatických poměrech (COPd)		3.23
Tj = bivalentní teplota při průměrných klimatických poměrech (COPd)		2.79
Tj = bivalentní teplota při teplejších klimatických poměrech (COPd)		2.79
Tj = provozní teplotní limit při chladnějších klimatických poměrech (COPd)		2.79
Tj = mezní hodnota provozní teploty při průměrných klimatických poměrech (COPd)		2.79
Tj = provozní teplotní limit při teplejších klimatických poměrech (COPd)		2.79
Pro tepelná čerpadla vzduch-voda: Tj = -15 °C (pokud TOL < -20 °C) (COPd)		2.79
Mezní hodnota provozní teploty topné vody (WTOL)	°C	60
Spotřeba proudu ve vypnutém stavu (Poff)	W	0.000
Spotřeba proudu ve stavu vypnutí termostatu (PTO)	W	7
Spotřeba proudu ve stavu pohotovosti (PSB)	W	7.000
Spotřeba proudu v provozním stavu s topením klikové skříně (PCK)	W	74.000
Jmenovitý tepelný výkon přídavného topení (PSUB)	kW	0.000
Způsob přívodu energie do přídavného topného přístroje		Elektrické
Hladina akustického výkonu, venkovní	dB(A)	60
Hladina akustického výkonu, vnitřní	dB(A)	60
Roční spotřeba energie při chladnějších klimatických podmínkách pro použití v středněteplotních soustavách (QHE)	kWh/a	22680
Roční spotřeba energie při průměrných klimatických podmínkách pro použití v středněteplotních soustavách (QHE)	kWh/a	15758
Roční spotřeba energie při teplejších klimatických podmínkách pro použití v středněteplotních soustavách (QHE)	kWh/a	10292
Průtok na straně tepelného zdroje	m³/h	7
Zvláštní opatření	Všechna zvláštní opatření, která je nutné přijmout při montáži, instalaci nebo údržbě přístroje k vytápění místností: Viz návod k instalaci a montáži	