



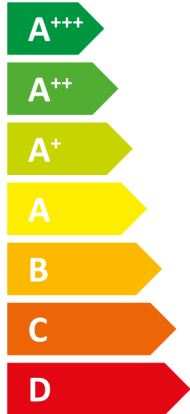

**ENERG**

енергия · ενεργεια




**STIEBEL ELTRON**

HPA-O 3 CS Plus  
compact Set S 1.1



**A+**



**A**

-dB

**52dB**



- 4 kW
- **4 kW**
- 3 kW

2019

811/2013

Produktdatenblatt: Kombiheizgerät nach Verordnung (EU) Nr. 811/2013 / (S.I. 2019 Nr. 539 / Programm 2)

		HPA-O 3 CS Plus compact Set S 1.1	
		204271	
Hersteller		STIEBEL ELTRON	
Lastprofil		L	
Energieeffizienzklasse Raumheizung bei durchschnittlichen Klimaverhältnissen jeweils für Mitteltemperaturanwendungen (A+++ -> D)		A+	
Energieeffizienzklasse Raumheizung bei durchschnittlichen Klimaverhältnissen jeweils für Niedertemperaturanwendungen (A+++ -> D)		A++	
Energieeffizienzklasse Warmwasserbereitung bei durchschnittlichen Klimaverhältnissen (A+++ -> D)		A	
Wärmenennleistung bei durchschnittlichen Klimaverhältnissen jeweils für Mitteltemperaturanwendungen (Prated)	kW	4	
Wärmenennleistung bei durchschnittlichen Klimaverhältnissen jeweils für Niedertemperaturanwendungen (Prated)	kW	4	
Jährlicher Energieverbrauch bei durchschnittlichen Klimaverhältnissen jeweils für Mitteltemperaturanwendungen (QHE)	kWh/a	2089	
Jährlicher Energieverbrauch bei durchschnittlichen Klimaverhältnissen jeweils für Niedertemperaturanwendungen (QHE)	kWh/a	1769	
Jahresstromverbrauch bei durchschnittlichen Klimaverhältnissen (AEC)		-	
Jahreszeitbedingte Raumheizungs-Energieeffizienz bei durchschnittlichen Klimaverhältnissen jeweils für Mitteltemperaturanwendungen ( $\eta_s$ )	%	116	
Jahreszeitbedingte Raumheizungs-Energieeffizienz bei durchschnittlichen Klimaverhältnissen jeweils für Niedertemperaturanwendungen ( $\eta_s$ )	%	166	
Energieeffizienz Warmwasserbereitung ( $\eta_{wh}$ ) bei durchschnittlichen Klimaverhältnissen	%	116.3	
Schallleistungspegel Innen		-	
Möglichkeit des ausschließlichen Betriebs zu Schwachlastzeiten		-	
Besondere Vorkehrungen		Alle beim Zusammenbau, der Installation oder Wartung des Raumheizgerätes zu treffenden besonderen Vorkehrungen: Siehe Installation- und Montageanweisung	
Wärmenennleistung bei kälteren Klimaverhältnissen jeweils für Mitteltemperaturanwendungen (Prated)	kW	4	
Wärmenennleistung bei kälteren Klimaverhältnissen jeweils für Niedertemperaturanwendungen (Prated)	kW	3	
Wärmenennleistung bei wärmeren Klimaverhältnissen jeweils für Mitteltemperaturanwendungen (Prated)	kW	3	
Wärmenennleistung bei wärmeren Klimaverhältnissen jeweils für Niedertemperaturanwendungen (Prated)	kW	3	
Jährlicher Energieverbrauch bei kälteren Klimaverhältnissen jeweils für Mitteltemperaturanwendungen (QHE)	kWh/a	4016	
Jährlicher Energieverbrauch bei kälteren Klimaverhältnissen jeweils für Niedertemperaturanwendungen (QHE)	kWh/a	2186	
Jährlicher Energieverbrauch bei wärmeren Klimaverhältnissen jeweils für Mitteltemperaturanwendungen (QHE)	kWh/a	1187	
Jährlicher Energieverbrauch bei wärmeren Klimaverhältnissen jeweils für Niedertemperaturanwendungen (QHE)	kWh/a	783	
Jahresstromverbrauch bei kälteren Klimaverhältnissen (AEC)	kWh	880	
Jahresstromverbrauch bei wärmeren Klimaverhältnissen (AEC)		-	
Jahreszeitbedingte Raumheizungs-Energieeffizienz bei kälteren Klimaverhältnissen jeweils für Mitteltemperaturanwendungen ( $\eta_s$ )	%	102	
Jahreszeitbedingte Raumheizungs-Energieeffizienz bei kälteren Klimaverhältnissen jeweils für Niedertemperaturanwendungen ( $\eta_s$ )	%	148	
Jahreszeitbedingte Raumheizungs-Energieeffizienz bei wärmeren Klimaverhältnissen jeweils für Mitteltemperaturanwendungen ( $\eta_s$ )	%	137	
Jahreszeitbedingte Raumheizungs-Energieeffizienz bei wärmeren Klimaverhältnissen jeweils für Niedertemperaturanwendungen ( $\eta_s$ )	%	200	
Energieeffizienz Warmwasserbereitung ( $\eta_{wh}$ ) bei kälteren Klimaverhältnissen	%	200	
Energieeffizienz Warmwasserbereitung ( $\eta_{wh}$ ) bei wärmeren Klimaverhältnissen		-	
Schallleistungspegel Außen	dB(A)	52	











# ENERG

енергия · ενέργεια



HPA-O 3 CS Plus compact Set S 1.1

## STIEBEL ELTRON













+ 

+ 

+ 

+ 

**Produktdatenblatt: Kombiheizgerät nach Verordnung (EU) Nr. 811/2013 / (S.I. 2019 Nr. 539 / Programm 2)**

		<b>HPA-O 3 CS Plus compact Set S 1.1</b>
		204271
Hersteller		STIEBEL ELTRON
Jahreszeitbedingte Raumheizungs-Energieeffizienz bei durchschnittlichen Klimaverhältnissen jeweils für Mitteltemperaturanwendungen ( $\eta_s$ )	%	116
Klasse des Temperaturreglers		VI
Beitrag des Temperaturreglers zur Energieeffizienz Raumheizung	%	4
Energieeffizienz Raumheizung der Verbundanlage bei durchschnittlichen Klimaverhältnissen	%	120
Energieeffizienz Raumheizung der Verbundanlage bei kälteren Klimaverhältnissen	%	109
Energieeffizienz Raumheizung der Verbundanlage bei wärmeren Klimaverhältnissen	%	143
Wert der Differenz zwischen der Energieeffizienz Raumheizung bei durchschnittlichen Klimaverhältnissen und derjenigen bei kälteren Klimaverhältnissen	%	8
Wert der Differenz zwischen der Energieeffizienz Raumheizung bei wärmeren Klimaverhältnissen und derjenigen bei durchschnittlichen Klimaverhältnissen	%	26
Energieeffizienzklasse Raumheizung bei durchschnittlichen Klimaverhältnissen jeweils für Mitteltemperaturanwendungen (A+++ -> D)		A+
Energieeffizienzklasse Raumheizung der Verbundanlage bei durchschnittlichen Klimaverhältnissen (A+++ -> D)		A+
Energieeffizienzklasse Warmwasserbereitung bei durchschnittlichen Klimaverhältnissen (A+++ -> D)		A
Lastprofil		L

Produktdatenblatt: Kombiheizgerät nach Verordnung (EU) Nr. 811/2013 / (S.I. 2019 Nr. 539 / Programm 2)

		HPA-O 3 CS Plus compact Set S 1.1
		204271
Hersteller		STIEBEL ELTRON
Wärmequelle		Luft
Niedertemperatur-Wärmepumpe		-
Mit Zusatzheizgerät		-
Kombiheizgerät mit Wärmepumpe		-
Wärmenennleistung bei kälteren Klimaverhältnissen jeweils für Mitteltemperaturanwendungen (Prated)	kW	4
Wärmenennleistung bei durchschnittlichen Klimaverhältnissen jeweils für Mitteltemperaturanwendungen (Prated)	kW	4
Wärmenennleistung bei wärmeren Klimaverhältnissen jeweils für Mitteltemperaturanwendungen (Prated)	kW	3
Tj = -7°C Wärmeleistung Teillastbereich bei kälteren Klimaverhältnissen (Pdh)	kW	2.6
Tj = -7°C Wärmeleistung Teillastbereich bei durchschnittlichen Klimaverhältnissen (Pdh)	kW	3.1
Tj = 2°C Wärmeleistung Teillastbereich bei kälteren Klimaverhältnissen (Pdh)	kW	1.6
Tj = 2°C Wärmeleistung Teillastbereich bei durchschnittlichen Klimaverhältnissen (Pdh)	kW	1.6
Tj = 2°C Wärmeleistung Teillastbereich bei wärmeren Klimaverhältnissen (Pdh)	kW	3.1
Tj = 7°C Wärmeleistung Teillastbereich bei kälteren Klimaverhältnissen (Pdh)	kW	1.3
Tj = 7°C Wärmeleistung Teillastbereich bei durchschnittlichen Klimaverhältnissen (Pdh)	kW	1.3
Tj = 7°C Wärmeleistung Teillastbereich bei wärmeren Klimaverhältnissen (Pdh)	kW	2
Tj = 12°C Wärmeleistung Teillastbereich bei kälteren Klimaverhältnissen (Pdh)	kW	1.5
Tj = 12°C Wärmeleistung Teillastbereich bei durchschnittlichen Klimaverhältnissen (Pdh)	kW	1.5
Tj = 12°C Wärmeleistung Teillastbereich bei wärmeren Klimaverhältnissen (Pdh)	kW	1.5
Tj = Bivalenztemperatur bei kälteren Klimaverhältnissen (Pdh)	kW	3
Tj = Bivalenztemperatur bei durchschnittlichen Klimaverhältnissen (Pdh)	kW	2.4
Tj = Bivalenztemperatur bei wärmeren Klimaverhältnissen (Pdh)	kW	3.1
Tj = Betriebsgrenzwert-Temperatur bei kälteren Klimaverhältnissen (Pdh)	kW	2.6
Tj = Betriebsgrenzwert-Temperatur bei durchschnittlichen Klimaverhältnissen (Pdh)	kW	3.1
Tj = Betriebsgrenzwert-Temperatur bei wärmeren Klimaverhältnissen (Pdh)	kW	3.1
Für Luft-Wasser-Wärmepumpen:Tj = -15°C (wenn TOL< -20°C) (Pdh)	kW	0
Bivalenztemperatur bei kälteren Klimaverhältnissen (Tbiv)	Grad C	-10
Bivalenztemperatur bei durchschnittlichen Klimaverhältnissen (Tbiv)	Grad C	-5
Bivalenztemperatur bei wärmeren Klimaverhältnissen (Tbiv)	Grad C	2
Jahreszeitbedingte Raumheizungs-Energieeffizienz bei kälteren Klimaverhältnissen jeweils für Mitteltemperaturanwendungen ( $\eta_s$ )	%	102
Jahreszeitbedingte Raumheizungs-Energieeffizienz bei durchschnittlichen Klimaverhältnissen jeweils für Mitteltemperaturanwendungen ( $\eta_s$ )	%	116
Jahreszeitbedingte Raumheizungs-Energieeffizienz bei wärmeren Klimaverhältnissen jeweils für Mitteltemperaturanwendungen ( $\eta_s$ )	%	137
Tj = -7°C Leistungszahl Teillastbereich bei kälteren Klimaverhältnissen (COPd)		3.5
Tj = -7°C Leistungszahl Teillastbereich bei durchschnittlichen Klimaverhältnissen (COPd)		2.1
Tj = 2°C Leistungszahl Teillastbereich bei kälteren Klimaverhältnissen (COPd)		3.5
Tj = 2°C Leistungszahl Teillastbereich bei durchschnittlichen Klimaverhältnissen (COPd)		2.9
Tj = 2°C Leistungszahl Teillastbereich bei wärmeren Klimaverhältnissen (COPd)		2.2

Tj = 7°C Leistungszahl Teillastbereich bei kälteren Klimaverhältnissen (COPd)		4.7
Tj = 7°C Leistungszahl Teillastbereich bei durchschnittlichen Klimaverhältnissen (COPd)		4.1
Tj = 7°C Leistungszahl Teillastbereich bei wärmeren Klimaverhältnissen (COPd)		3.3
Tj = 12°C Leistungszahl Teillastbereich bei kälteren Klimaverhältnissen (COPd)		6.7
Tj = 12°C Leistungszahl Teillastbereich bei durchschnittlichen Klimaverhältnissen (COPd)		6
Tj = 12°C Leistungszahl Teillastbereich bei wärmeren Klimaverhältnissen (COPd)		5.2
Tj = Bivalenztemperatur bei kälteren Klimaverhältnissen (COPd)		2.1
Tj = Bivalenztemperatur bei durchschnittlichen Klimaverhältnissen (COPd)		2.2
Tj = Bivalenztemperatur bei wärmeren Klimaverhältnissen (COPd)		2.2
Tj = Betriebsgrenzwert-Temperatur bei kälteren Klimaverhältnissen (COPd)		2.3
Tj = Betriebsgrenzwert-Temperatur bei durchschnittlichen Klimaverhältnissen (COPd)		2.1
Tj = Betriebsgrenzwert-Temperatur bei wärmeren Klimaverhältnissen (COPd)		2.2
Für Luft-Wasser-Wärmepumpen: Tj= -15°C (wenn TOL < -20°C) (COPd)		1.9
Grenzwert der Betriebstemperatur bei kälteren Klimaverhältnissen (TOL)	Grad C	-15
Grenzwert der Betriebstemperatur bei durchschnittlichen Klimaverhältnissen (TOL)	Grad C	-5
Grenzwert der Betriebstemperatur bei wärmeren Klimaverhältnissen (TOL)	Grad C	2
Grenzwert der Betriebstemperatur des Heizwassers bei kälteren Klimaverhältnissen (WTOL)	Grad C	60
Grenzwert der Betriebstemperatur des Heizwassers bei durchschnittlichen Klimaverhältnissen (WTOL)	Grad C	60
Grenzwert der Betriebstemperatur des Heizwassers bei wärmeren Klimaverhältnissen (WTOL)	Grad C	60
Stromverbrauch Aus-Zustand (Poff)	Watt	17
Stromverbrauch Thermostat-aus-Zustand (PTO)	Watt	30
Stromverbrauch Bereitschaftszustand (PSB)	Watt	17
Stromverbrauch Betriebszustand mit Kurbelgehäuseheizung (PCK)	Watt	5
Wärmenennleistung Zusatzheizgerät bei kälteren Klimaverhältnissen (PSUP)		-
Wärmenennleistung Zusatzheizgerät bei durchschnittlichen Klimaverhältnissen (PSUP)	kW	2.9
Wärmenennleistung Zusatzheizgerät bei wärmeren Klimaverhältnissen (PSUP)		-
Art der Energiezufuhr Zusatzheizgerät		elektrisch
Leistungssteuerung		veränderlich
Schalleistungspegel Außen	dB(A)	52
Schalleistungspegel Innen		-
Jährlicher Energieverbrauch bei kälteren Klimaverhältnissen jeweils für Mitteltemperaturanwendungen (QHE)	kWh/a	4016
Jährlicher Energieverbrauch bei durchschnittlichen Klimaverhältnissen jeweils für Mitteltemperaturanwendungen (QHE)	kWh/a	2089
Jährlicher Energieverbrauch bei wärmeren Klimaverhältnissen jeweils für Mitteltemperaturanwendungen (QHE)	kWh/a	1187
Volumenstrom Wärmequellenstrom	m <sup>3</sup> /h	1300
Lastprofil		L
Täglicher Stromverbrauch bei kälteren Klimaverhältnissen (QELEC)		-
Täglicher Stromverbrauch bei durchschnittlichen Klimaverhältnissen (QELEC)	kWh	4.2
Täglicher Stromverbrauch bei wärmeren Klimaverhältnissen (QELEC)		-
Jahresstromverbrauch bei kälteren Klimaverhältnissen (AEC)	kWh	880
Jahresstromverbrauch bei durchschnittlichen Klimaverhältnissen (AEC)		-
Jahresstromverbrauch bei wärmeren Klimaverhältnissen (AEC)		-
Energieeffizienz Warmwasserbereitung (η <sub>wh</sub> ) bei kälteren Klimaverhältnissen	%	200
Energieeffizienz Warmwasserbereitung (η <sub>wh</sub> ) bei durchschnittlichen Klimaverhältnissen	%	116.3
Energieeffizienz Warmwasserbereitung (η <sub>wh</sub> ) bei wärmeren Klimaverhältnissen		-

Besondere Vorkehrungen

Alle beim Zusammenbau, der Installation oder  
Wartung des Raumheizgerätes zu treffenden  
besonderen Vorkehrungen: Siehe Installation- und  
Montageanweisung

---