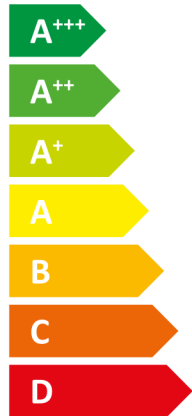




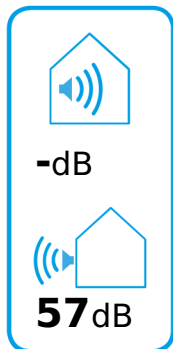
ENERG Y IJA
енергия · ενεργεια IE IA

STIEBEL ELTRON

HPA-O 6 CS Plus
compact D Set 1.1



A++



- 11 kW
- 8 kW
- 6 kW

2019

811/2013

Produktdatenblatt: Kombiheizgerät nach Verordnung (EU) Nr. 811/2013 / (S.I. 2019 Nr. 539 / Programm 2)

		HPA-O 6 CS Plus compact D Set 1.1
		204275
Hersteller		STIEBEL ELTRON
Lastprofil		L
Energieeffizienzklasse Raumheizung bei durchschnittlichen Klimaverhältnissen jeweils für Mitteltemperaturanwendungen (A+++ -> D)		A++
Energieeffizienzklasse Raumheizung bei durchschnittlichen Klimaverhältnissen jeweils für Niedertemperaturanwendungen (A+++ -> D)		A+++
Energieeffizienzklasse Warmwasserbereitung bei durchschnittlichen Klimaverhältnissen (A+++ -> D)		-
Wärmenennleistung bei durchschnittlichen Klimaverhältnissen jeweils für Mitteltemperaturanwendungen (Prated)	kW	8
Wärmenennleistung bei durchschnittlichen Klimaverhältnissen jeweils für Niedertemperaturanwendungen (Prated)	kW	7
Jährlicher Energieverbrauch bei durchschnittlichen Klimaverhältnissen jeweils für Mitteltemperaturanwendungen (QHE)	kWh/a	4865
Jährlicher Energieverbrauch bei durchschnittlichen Klimaverhältnissen jeweils für Niedertemperaturanwendungen (QHE)	kWh/a	3120
Jahresstromverbrauch bei durchschnittlichen Klimaverhältnissen (AEC)	kWh	1007
Jahreszeitbedingte Raumheizungs-Energieeffizienz bei durchschnittlichen Klimaverhältnissen jeweils für Mitteltemperaturanwendungen (η_s)	%	125
Jahreszeitbedingte Raumheizungs-Energieeffizienz bei durchschnittlichen Klimaverhältnissen jeweils für Niedertemperaturanwendungen (η_s)	%	177
Energieeffizienz Warmwasserbereitung (η_{wh}) bei durchschnittlichen Klimaverhältnissen	%	101.7
Schallleistungspegel Innen		-
Möglichkeit des ausschließlichen Betriebs zu Schwachlastzeiten		-
Besondere Vorkehrungen		Alle beim Zusammenbau, der Installation oder Wartung des Raumheizgerätes zu treffenden besonderen Vorkehrungen: Siehe Installation- und Montageanweisung
Wärmenennleistung bei kälteren Klimaverhältnissen jeweils für Mitteltemperaturanwendungen (Prated)	kW	11
Wärmenennleistung bei kälteren Klimaverhältnissen jeweils für Niedertemperaturanwendungen (Prated)	kW	6
Wärmenennleistung bei wärmeren Klimaverhältnissen jeweils für Mitteltemperaturanwendungen (Prated)	kW	6
Wärmenennleistung bei wärmeren Klimaverhältnissen jeweils für Niedertemperaturanwendungen (Prated)	kW	6
Jährlicher Energieverbrauch bei kälteren Klimaverhältnissen jeweils für Mitteltemperaturanwendungen (QHE)	kWh/a	10193
Jährlicher Energieverbrauch bei kälteren Klimaverhältnissen jeweils für Niedertemperaturanwendungen (QHE)	kWh/a	3713
Jährlicher Energieverbrauch bei wärmeren Klimaverhältnissen jeweils für Mitteltemperaturanwendungen (QHE)	kWh/a	2048
Jährlicher Energieverbrauch bei wärmeren Klimaverhältnissen jeweils für Niedertemperaturanwendungen (QHE)	kWh/a	1556
Jahresstromverbrauch bei kälteren Klimaverhältnissen (AEC)		-
Jahresstromverbrauch bei wärmeren Klimaverhältnissen (AEC)		-
Jahreszeitbedingte Raumheizungs-Energieeffizienz bei kälteren Klimaverhältnissen jeweils für Mitteltemperaturanwendungen (η_s)	%	103
Jahreszeitbedingte Raumheizungs-Energieeffizienz bei kälteren Klimaverhältnissen jeweils für Niedertemperaturanwendungen (η_s)	%	151
Jahreszeitbedingte Raumheizungs-Energieeffizienz bei wärmeren Klimaverhältnissen jeweils für Mitteltemperaturanwendungen (η_s)	%	152
Jahreszeitbedingte Raumheizungs-Energieeffizienz bei wärmeren Klimaverhältnissen jeweils für Niedertemperaturanwendungen (η_s)	%	213
Energieeffizienz Warmwasserbereitung (η_{wh}) bei kälteren Klimaverhältnissen	%	213
Energieeffizienz Warmwasserbereitung (η_{wh}) bei wärmeren Klimaverhältnissen		-
Schallleistungspegel Außen	dB(A)	57



ENERG

енергия · ενεργεια



HPA-O 6 CS Plus compact D Set 1.1


STIEBEL ELTRON



A⁺⁺



-



A⁺⁺⁺

A⁺⁺

A⁺

A

B

C

D

E

F

G

A⁺⁺

+



+



+



+



A⁺⁺⁺

A⁺⁺

A⁺

A

B

C

D

E

F

G

-

Produktdatenblatt: Kombiheizgerät nach Verordnung (EU) Nr. 811/2013 / (S.I. 2019 Nr. 539 / Programm 2)

		HPA-O 6 CS Plus compact D Set 1.1
		204275
Hersteller		STIEBEL ELTRON
Jahreszeitbedingte Raumheizungs-Energieeffizienz bei durchschnittlichen Klimaverhältnissen jeweils für Mitteltemperaturanwendungen (η_s)	%	125
Klasse des Temperaturreglers		VI
Beitrag des Temperaturreglers zur Energieeffizienz Raumheizung	%	4
Energieeffizienz Raumheizung der Verbundanlage bei durchschnittlichen Klimaverhältnissen	%	129
Energieeffizienz Raumheizung der Verbundanlage bei kälteren Klimaverhältnissen	%	107
Energieeffizienz Raumheizung der Verbundanlage bei wärmeren Klimaverhältnissen	%	153
Wert der Differenz zwischen der Energieeffizienz Raumheizung bei durchschnittlichen Klimaverhältnissen und derjenigen bei kälteren Klimaverhältnissen	%	22
Wert der Differenz zwischen der Energieeffizienz Raumheizung bei wärmeren Klimaverhältnissen und derjenigen bei durchschnittlichen Klimaverhältnissen	%	27
Energieeffizienzklasse Raumheizung bei durchschnittlichen Klimaverhältnissen jeweils für Mitteltemperaturanwendungen (A+++ -> D)		A+++
Energieeffizienzklasse Raumheizung der Verbundanlage bei durchschnittlichen Klimaverhältnissen (A+++ -> D)		A+++
Energieeffizienzklasse Warmwasserbereitung bei durchschnittlichen Klimaverhältnissen (A+++ -> D)		-
Lastprofil		L

Produktdatenblatt: Kombiheizgerät nach Verordnung (EU) Nr. 811/2013 / (S.I. 2019 Nr. 539 / Programm 2)

		HPA-O 6 CS Plus compact D Set 1.1
		204275
Hersteller		STIEBEL ELTRON
Wärmequelle		Luft
Niedertemperatur-Wärmepumpe		-
Mit Zusatzheizgerät		-
Kombiheizgerät mit Wärmepumpe		-
Wärmenennleistung bei kälteren Klimaverhältnissen jeweils für Mitteltemperaturanwendungen (Prated)	kW	11
Wärmenennleistung bei durchschnittlichen Klimaverhältnissen jeweils für Mitteltemperaturanwendungen (Prated)	kW	8
Wärmenennleistung bei wärmeren Klimaverhältnissen jeweils für Mitteltemperaturanwendungen (Prated)	kW	6
Tj = -7°C Wärmeleistung Teillastbereich bei kälteren Klimaverhältnissen (Pdh)	kW	6.6
Tj = -7°C Wärmeleistung Teillastbereich bei durchschnittlichen Klimaverhältnissen (Pdh)	kW	5.1
Tj = 2°C Wärmeleistung Teillastbereich bei kälteren Klimaverhältnissen (Pdh)	kW	4
Tj = 2°C Wärmeleistung Teillastbereich bei durchschnittlichen Klimaverhältnissen (Pdh)	kW	4.1
Tj = 2°C Wärmeleistung Teillastbereich bei wärmeren Klimaverhältnissen (Pdh)	kW	6
Tj = 7°C Wärmeleistung Teillastbereich bei kälteren Klimaverhältnissen (Pdh)	kW	2.7
Tj = 7°C Wärmeleistung Teillastbereich bei durchschnittlichen Klimaverhältnissen (Pdh)	kW	2.6
Tj = 7°C Wärmeleistung Teillastbereich bei wärmeren Klimaverhältnissen (Pdh)	kW	3.9
Tj = 12°C Wärmeleistung Teillastbereich bei kälteren Klimaverhältnissen (Pdh)	kW	3.4
Tj = 12°C Wärmeleistung Teillastbereich bei durchschnittlichen Klimaverhältnissen (Pdh)	kW	3.3
Tj = 12°C Wärmeleistung Teillastbereich bei wärmeren Klimaverhältnissen (Pdh)	kW	3.3
Tj = Bivalenztemperatur bei kälteren Klimaverhältnissen (Pdh)	kW	6.6
Tj = Bivalenztemperatur bei durchschnittlichen Klimaverhältnissen (Pdh)	kW	6.1
Tj = Bivalenztemperatur bei wärmeren Klimaverhältnissen (Pdh)	kW	6
Tj = Betriebsgrenzwert-Temperatur bei kälteren Klimaverhältnissen (Pdh)	kW	1.8
Tj = Betriebsgrenzwert-Temperatur bei durchschnittlichen Klimaverhältnissen (Pdh)	kW	5.1
Tj = Betriebsgrenzwert-Temperatur bei wärmeren Klimaverhältnissen (Pdh)	kW	6
Für Luft-Wasser-Wärmepumpen: Tj = -15°C (wenn TOL < -20°C) (Pdh)	kW	0
Bivalenztemperatur bei kälteren Klimaverhältnissen (Tbiv)	Grad C	-7
Bivalenztemperatur bei durchschnittlichen Klimaverhältnissen (Tbiv)	Grad C	-5
Bivalenztemperatur bei wärmeren Klimaverhältnissen (Tbiv)	Grad C	2
Jahreszeitbedingte Raumheizungs-Energieeffizienz bei kälteren Klimaverhältnissen jeweils für Mitteltemperaturanwendungen (η_s)	%	103
Jahreszeitbedingte Raumheizungs-Energieeffizienz bei durchschnittlichen Klimaverhältnissen jeweils für Mitteltemperaturanwendungen (η_s)	%	125
Jahreszeitbedingte Raumheizungs-Energieeffizienz bei wärmeren Klimaverhältnissen jeweils für Mitteltemperaturanwendungen (η_s)	%	152
Tj = -7°C Leistungszahl Teillastbereich bei kälteren Klimaverhältnissen (COPd)		2.4
Tj = -7°C Leistungszahl Teillastbereich bei durchschnittlichen Klimaverhältnissen (COPd)		2
Tj = 2°C Leistungszahl Teillastbereich bei kälteren Klimaverhältnissen (COPd)		3.6
Tj = 2°C Leistungszahl Teillastbereich bei durchschnittlichen Klimaverhältnissen (COPd)		3.3
Tj = 2°C Leistungszahl Teillastbereich bei wärmeren Klimaverhältnissen (COPd)		2.2

Tj = 7°C Leistungszahl Teillastbereich bei kälteren Klimaverhältnissen (COPd)		5
Tj = 7°C Leistungszahl Teillastbereich bei durchschnittlichen Klimaverhältnissen (COPd)		4.6
Tj = 7°C Leistungszahl Teillastbereich bei wärmeren Klimaverhältnissen (COPd)		3.2
Tj = 12°C Leistungszahl Teillastbereich bei kälteren Klimaverhältnissen (COPd)		6.2
Tj = 12°C Leistungszahl Teillastbereich bei durchschnittlichen Klimaverhältnissen (COPd)		6
Tj = 12°C Leistungszahl Teillastbereich bei wärmeren Klimaverhältnissen (COPd)		5.7
Tj = Bivalenztemperatur bei kälteren Klimaverhältnissen (COPd)		2.4
Tj = Bivalenztemperatur bei durchschnittlichen Klimaverhältnissen (COPd)		2.3
Tj = Bivalenztemperatur bei wärmeren Klimaverhältnissen (COPd)		2.2
Tj = Betriebsgrenzwert-Temperatur bei kälteren Klimaverhältnissen (COPd)		1.4
Tj = Betriebsgrenzwert-Temperatur bei durchschnittlichen Klimaverhältnissen (COPd)		2
Tj = Betriebsgrenzwert-Temperatur bei wärmeren Klimaverhältnissen (COPd)		2.2
Für Luft-Wasser-Wärmepumpen: Tj = -15°C (wenn TOL < -20°C) (COPd)		0
Grenzwert der Betriebstemperatur bei kälteren Klimaverhältnissen (TOL)	Grad C	-15
Grenzwert der Betriebstemperatur bei durchschnittlichen Klimaverhältnissen (TOL)	Grad C	-5
Grenzwert der Betriebstemperatur bei wärmeren Klimaverhältnissen (TOL)	Grad C	2
Grenzwert der Betriebstemperatur des Heizwassers bei kälteren Klimaverhältnissen (WTOL)	Grad C	60
Grenzwert der Betriebstemperatur des Heizwassers bei durchschnittlichen Klimaverhältnissen (WTOL)	Grad C	60
Grenzwert der Betriebstemperatur des Heizwassers bei wärmeren Klimaverhältnissen (WTOL)	Grad C	60
Stromverbrauch Aus-Zustand (Poff)	Watt	17
Stromverbrauch Thermostat-aus-Zustand (PTO)	Watt	30
Stromverbrauch Bereitschaftszustand (PSB)	Watt	17
Stromverbrauch Betriebszustand mit Kurbelgehäuseheizung (PCK)	Watt	5
Wärmenennleistung Zusatzheizgerät bei kälteren Klimaverhältnissen (PSUP)	kW	11
Wärmenennleistung Zusatzheizgerät bei durchschnittlichen Klimaverhältnissen (PSUP)	kW	8
Wärmenennleistung Zusatzheizgerät bei wärmeren Klimaverhältnissen (PSUP)	kW	0
Art der Energiezufuhr Zusatzheizgerät		elektrisch
Leistungssteuerung		veränderlich
Schallleistungspegel Außen	dB(A)	57
Schallleistungspegel Innen		-
Jährlicher Energieverbrauch bei kälteren Klimaverhältnissen jeweils für Mitteltemperaturanwendungen (QHE)	kWh/a	10193
Jährlicher Energieverbrauch bei durchschnittlichen Klimaverhältnissen jeweils für Mitteltemperaturanwendungen (QHE)	kWh/a	4865
Jährlicher Energieverbrauch bei wärmeren Klimaverhältnissen jeweils für Mitteltemperaturanwendungen (QHE)	kWh/a	2048
Volumenstrom Wärmequellenstrom		-
Lastprofil		L
Täglicher Stromverbrauch bei kälteren Klimaverhältnissen (QELEC)		-
Täglicher Stromverbrauch bei durchschnittlichen Klimaverhältnissen (QELEC)	kWh	2200
Täglicher Stromverbrauch bei wärmeren Klimaverhältnissen (QELEC)		-
Jahresstromverbrauch bei kälteren Klimaverhältnissen (AEC)		-
Jahresstromverbrauch bei durchschnittlichen Klimaverhältnissen (AEC)	kWh	1007
Jahresstromverbrauch bei wärmeren Klimaverhältnissen (AEC)		-
Energieeffizienz Warmwasserbereitung (η_{wh}) bei kälteren Klimaverhältnissen	%	213
Energieeffizienz Warmwasserbereitung (η_{wh}) bei durchschnittlichen Klimaverhältnissen	%	101.7
Energieeffizienz Warmwasserbereitung (η_{wh}) bei wärmeren Klimaverhältnissen		-

