



ENERG
енергия · ενέργεια



STIEBEL ELTRON SBP 200 E



46 W

207 L

2017

812/2013

Produktdatenblatt: Warmwasserspeicher nach Verordnung (EU) Nr. 812/2013

| | | |
|-------------------------------|---|------------------|
| | | SBP 200 E |
| | | 185458 |
| Hersteller | | STIEBEL ELTRON |
| Modellkennung des Lieferanten | | SBP 200 E |
| Energieeffizienzklasse | | B |
| Warmhalteverluste | W | 46 |
| Speichervolumen | I | 207 |



ENERG
енергия · ενέργεια



STIEBEL ELTRON SBB 302 WP



88,00 W

319 L

2017

812/2013

Produktdatenblatt: Warmwasserspeicher nach Verordnung (EU) Nr. 812/2013

| | | |
|-------------------------------|---|-------------------|
| | | SBB 302 WP |
| | | 221361 |
| Hersteller | | STIEBEL ELTRON |
| Modellkennung des Lieferanten | | SBB 302 WP |
| Energieeffizienzklasse | | C |
| Warmhalteverluste | W | 88,00 |
| Speichervolumen | I | 319 |



ENERG
енергия · ενέργεια




STIEBEL ELTRON WPF 10



55 °C

35 °C



48 dB

| | |
|------|------|
| ■ 12 | ■ 13 |
| ■ 9 | ■ 10 |
| ■ 9 | ■ 10 |
| kW | kW |

2019

811/2013

Produktdatenblatt: Raumheizgerät nach Verordnung (EU) Nr. 811/2013

| | | WPF 10 |
|---|--|----------------|
| | | 232912 |
| Hersteller | | STIEBEL ELTRON |
| Energieeffizienzklasse Raumheizung bei durchschnittlichen Klimaverhältnissen jeweils für Mitteltemperaturanwendungen | | A++ |
| Energieeffizienzklasse Raumheizung bei durchschnittlichen Klimaverhältnissen jeweils für Niedertemperaturanwendungen | | A+++ |
| Wärmenennleistung bei durchschnittlichen Klimaverhältnissen jeweils für Mitteltemperaturanwendungen (Prated) | kW | 9 |
| Wärmenennleistung bei durchschnittlichen Klimaverhältnissen jeweils für Niedertemperaturanwendungen (Prated) | kW | 10 |
| Jahreszeitbedingte Raumheizungs-Energieeffizienz bei durchschnittlichen Klimaverhältnissen jeweils für Mitteltemperaturanwendungen (η_s) | % | 137 |
| Jahreszeitbedingte Raumheizungs-Energieeffizienz bei durchschnittlichen Klimaverhältnissen jeweils für Niedertemperaturanwendungen (η_s) | % | 216 |
| Jährlicher Energieverbrauch bei durchschnittlichen Klimaverhältnissen jeweils für Mitteltemperaturanwendungen (QHE) | kWh/a | 5176 |
| Jährlicher Energieverbrauch bei durchschnittlichen Klimaverhältnissen jeweils für Niedertemperaturanwendungen (QHE) | kWh/a | 3799 |
| Schalleistungspegel Innen | dB(A) | 48 |
| Besondere Vorkehrung | Alle beim Zusammenbau, der Installation oder Wartung des Raumheizgerätes zu treffenden besonderen Vorkehrungen: Siehe Installation- und Montageanweisung | |
| Wärmenennleistung bei kälteren Klimaverhältnissen jeweils für Mitteltemperaturanwendungen (Prated) | kW | 12 |
| Wärmenennleistung bei kälteren Klimaverhältnissen jeweils für Niedertemperaturanwendungen (Prated) | kW | 13 |
| Wärmenennleistung bei wärmeren Klimaverhältnissen jeweils für Mitteltemperaturanwendungen (Prated) | kW | 9 |
| Wärmenennleistung bei wärmeren Klimaverhältnissen jeweils für Niedertemperaturanwendungen (Prated) | kW | 10 |
| Jahreszeitbedingte Raumheizungs-Energieeffizienz bei kälteren Klimaverhältnissen jeweils für Mitteltemperaturanwendungen (η_s) | % | 144 |
| Jahreszeitbedingte Raumheizungs-Energieeffizienz bei kälteren Klimaverhältnissen jeweils für Niedertemperaturanwendungen (η_s) | % | 224 |
| Jahreszeitbedingte Raumheizungs-Energieeffizienz bei wärmeren Klimaverhältnissen jeweils für Mitteltemperaturanwendungen (η_s) | % | 136 |
| Jahreszeitbedingte Raumheizungs-Energieeffizienz bei wärmeren Klimaverhältnissen jeweils für Niedertemperaturanwendungen (η_s) | % | 215 |
| Jährlicher Energieverbrauch bei kälteren Klimaverhältnissen jeweils für Mitteltemperaturanwendungen (QHE) | kWh/a | 7549 |
| Jährlicher Energieverbrauch bei kälteren Klimaverhältnissen jeweils für Niedertemperaturanwendungen (QHE) | kWh/a | 5457 |
| Jährlicher Energieverbrauch bei wärmeren Klimaverhältnissen jeweils für Mitteltemperaturanwendungen (QHE) | kWh/a | 3367 |
| Jährlicher Energieverbrauch bei wärmeren Klimaverhältnissen jeweils für Niedertemperaturanwendungen (QHE) | kWh/a | 2466 |



ENERG

енергия · ενεργεια

Y


IJA



IE





IA

STIEBEL ELTRON

WPF 10



+ 
 + 
 + 
 + 









Produktdatenblatt: Verbundanlage aus Raumheizgerät und Temperaturregler nach Verordnung (EU) Nr. 811/2013

| | | WPF 10 |
|---|---|----------------|
| | | 232912 |
| Hersteller | | STIEBEL ELTRON |
| Jahreszeitbedingte Raumheizungs-Energieeffizienz bei durchschnittlichen Klimaverhältnissen jeweils für Mitteltemperaturanwendungen (η_s) | % | 137 |
| Klasse des Temperaturreglers | | VII |
| Beitrag des Temperaturreglers zur Energieeffizienz Raumheizung | % | 3,5 |
| Energieeffizienz Raumheizung der Verbundanlage bei durchschnittlichen Klimaverhältnissen | % | 141 |
| Energieeffizienz Raumheizung der Verbundanlage bei kälteren Klimaverhältnissen | % | 148 |
| Energieeffizienz Raumheizung der Verbundanlage bei wärmeren Klimaverhältnissen | % | 140 |
| Wert der Differenz zwischen der Energieeffizienz Raumheizung bei durchschnittlichen Klimaverhältnissen und derjenigen bei kälteren Klimaverhältnissen | % | 7 |
| Wert der Differenz zwischen der Energieeffizienz Raumheizung bei wärmeren Klimaverhältnissen und derjenigen bei durchschnittlichen Klimaverhältnissen | % | 1 |
| Energieeffizienzklasse Raumheizung bei durchschnittlichen Klimaverhältnissen jeweils für Mitteltemperaturanwendungen | | A++ |
| Energieeffizienzklasse Raumheizung der Verbundanlage bei durchschnittlichen Klimaverhältnissen | | A++ |

Erforderliche Angaben über Raumheizgerät und Kombiheizgerät mit Wärmepumpe nach Verordnung (EU) Nr. 813/2013 & 811/2013

| | | WPF 10 |
|---|----|----------------|
| | | 232912 |
| Hersteller | | STIEBEL ELTRON |
| Wärmequelle | | Sole |
| Niedertemperatur-Wärmepumpe | | - |
| Mit Zusatzheizgerät | | x |
| Kombiheizgerät mit Wärmepumpe | | - |
| Wärmenennleistung bei kälteren Klimaverhältnissen jeweils für Mitteltemperaturanwendungen (Prated) | kW | 12 |
| Wärmenennleistung bei durchschnittlichen Klimaverhältnissen jeweils für Mitteltemperaturanwendungen (Prated) | kW | 9 |
| Wärmenennleistung bei wärmeren Klimaverhältnissen jeweils für Mitteltemperaturanwendungen (Prated) | kW | 9 |
| Tj = -7°C Wärmeleistung Teillastbereich bei kälteren Klimaverhältnissen (Pdh) | kW | 9,6 |
| Tj = -7°C Wärmeleistung Teillastbereich bei durchschnittlichen Klimaverhältnissen (Pdh) | kW | 9,2 |
| Tj = -7°C Wärmeleistung Teillastbereich bei wärmeren Klimaverhältnissen (Pdh) | kW | 9,1 |
| Tj = 2°C Wärmeleistung Teillastbereich bei kälteren Klimaverhältnissen (Pdh) | kW | 9,9 |
| Tj = 2°C Wärmeleistung Teillastbereich bei durchschnittlichen Klimaverhältnissen (Pdh) | kW | 9,6 |
| Tj = 2°C Wärmeleistung Teillastbereich bei wärmeren Klimaverhältnissen (Pdh) | kW | 9,1 |
| Tj = 7°C Wärmeleistung Teillastbereich bei kälteren Klimaverhältnissen (Pdh) | kW | 10,1 |
| Tj = 7°C Wärmeleistung Teillastbereich bei durchschnittlichen Klimaverhältnissen (Pdh) | kW | 9,9 |
| Tj = 7°C Wärmeleistung Teillastbereich bei wärmeren Klimaverhältnissen (Pdh) | kW | 9,5 |
| Tj = 12°C Wärmeleistung Teillastbereich bei kälteren Klimaverhältnissen (Pdh) | kW | 10,3 |
| Tj = 12°C Wärmeleistung Teillastbereich bei durchschnittlichen Klimaverhältnissen (Pdh) | kW | 10,1 |
| Tj = 12°C Wärmeleistung Teillastbereich bei wärmeren Klimaverhältnissen (Pdh) | kW | 10 |
| Tj = Bivalenztemperatur bei kälteren Klimaverhältnissen (Pdh) | kW | 9,5 |
| Tj = Bivalenztemperatur bei durchschnittlichen Klimaverhältnissen (Pdh) | kW | 9,1 |
| Tj = Bivalenztemperatur bei wärmeren Klimaverhältnissen (Pdh) | kW | 9,1 |
| Tj = Betriebstemperaturgrenzwert bei kälteren Klimaverhältnissen (Pdh) | kW | 9,1 |
| Tj = Betriebstemperaturgrenzwert bei durchschnittlichen Klimaverhältnissen (Pdh) | kW | 9,1 |
| Tj = Betriebstemperaturgrenzwert bei wärmeren Klimaverhältnissen (Pdh) | kW | 9,1 |
| Für Luft-Wasser-Wärmepumpen: Tj = -15°C (wenn TOL < -20°C) (Pdh) | kW | 9,1 |
| Bivalenztemperatur bei kälteren Klimaverhältnissen (Tbiv) | °C | -15 |
| Bivalenztemperatur bei durchschnittlichen Klimaverhältnissen (Tbiv) | °C | -10 |
| Bivalenztemperatur bei wärmeren Klimaverhältnissen (Tbiv) | °C | 2 |
| Jahreszeitbedingte Raumheizungs-Energieeffizienz bei kälteren Klimaverhältnissen jeweils für Mitteltemperaturanwendungen (η_s) | % | 144 |
| Jahreszeitbedingte Raumheizungs-Energieeffizienz bei durchschnittlichen Klimaverhältnissen jeweils für Mitteltemperaturanwendungen (η_s) | % | 137 |
| Jahreszeitbedingte Raumheizungs-Energieeffizienz bei wärmeren Klimaverhältnissen jeweils für Mitteltemperaturanwendungen (η_s) | % | 136 |
| Tj = -7°C Leistungszahl Teillastbereich bei kälteren Klimaverhältnissen (COPd) | | 3,55 |
| Tj = -7°C Leistungszahl Teillastbereich bei durchschnittlichen Klimaverhältnissen (COPd) | | 2,97 |
| Tj = -7°C Leistungszahl Teillastbereich bei wärmeren Klimaverhältnissen (COPd) | | 2,83 |

| | | |
|---|---|------------|
| Tj = 2 °C Leistungszahl Teillastbereich bei kälteren Klimaverhältnissen (COPd) | | 4,03 |
| Tj = 2 °C Leistungszahl Teillastbereich bei durchschnittlichen Klimaverhältnissen (COPd) | | 3,56 |
| Tj = 2 °C Leistungszahl Teillastbereich bei wärmeren Klimaverhältnissen (COPd) | | 2,83 |
| Tj = 7 °C Leistungszahl Teillastbereich bei kälteren Klimaverhältnissen (COPd) | | 4,48 |
| Tj = 7 °C Leistungszahl Teillastbereich bei durchschnittlichen Klimaverhältnissen (COPd) | | 4,03 |
| Tj = 7 °C Leistungszahl Teillastbereich bei wärmeren Klimaverhältnissen (COPd) | | 3,28 |
| Tj = 12 °C Leistungszahl Teillastbereich bei kälteren Klimaverhältnissen (COPd) | | 4,87 |
| Tj = 12 °C Leistungszahl Teillastbereich bei durchschnittlichen Klimaverhältnissen (COPd) | | 4,6 |
| Tj = 12 °C Leistungszahl Teillastbereich bei wärmeren Klimaverhältnissen (COPd) | | 4,21 |
| Tj = Bivalenztemperatur bei kälteren Klimaverhältnissen (COPd) | | 3,3 |
| Tj = Bivalenztemperatur bei durchschnittlichen Klimaverhältnissen (COPd) | | 2,83 |
| Tj = Bivalenztemperatur bei wärmeren Klimaverhältnissen (COPd) | | 2,83 |
| Tj = Betriebsgrenzwert-Temperatur bei kälteren Klimaverhältnissen (COPd) | | 2,83 |
| Tj = Betriebstemperaturgrenzwert bei durchschnittlichen Klimaverhältnissen (COPd) | | 2,83 |
| Tj = Betriebsgrenzwert-Temperatur bei wärmeren Klimaverhältnissen (COPd) | | 2,83 |
| Für Luft-Wasser-Wärmepumpen: Tj = -15 °C (wenn TOL < -20 °C) (COPd) | | 2,83 |
| Grenzwert der Betriebstemperatur des Heizwassers (WTOL) | °C | 65 |
| Stromverbrauch Aus-Zustand (Poff) | W | 0 |
| Stromverbrauch Thermostat-aus-Zustand (PTO) | W | 84 |
| Stromverbrauch Bereitschaftszustand (PSB) | W | 9 |
| Stromverbrauch Betriebszustand mit Kurbelgehäuseheizung (PCK) | W | 0 |
| Wärmenennleistung Zusatzheizgerät (PSUB) | kW | 0 |
| Art der Energiezufuhr Zusatzheizgerät | | elektrisch |
| Leistungssteuerung | | fest |
| Schalleistungspegel Innen | dB(A) | 48 |
| Jährlicher Energieverbrauch bei kälteren Klimaverhältnissen jeweils für Mitteltemperaturanwendungen (QHE) | kWh/a | 7549 |
| Jährlicher Energieverbrauch bei durchschnittlichen Klimaverhältnissen jeweils für Mitteltemperaturanwendungen (QHE) | kWh/a | 5176 |
| Jährlicher Energieverbrauch bei wärmeren Klimaverhältnissen jeweils für Mitteltemperaturanwendungen (QHE) | kWh/a | 3367 |
| Volumenstrom wärmequellenseitig | m ³ /h | 2,61 |
| Besondere Vorkehrung | Alle beim Zusammenbau, der Installation oder Wartung des Raumheizgerätes zu treffenden besonderen Vorkehrungen: Siehe Installation- und Montageanweisung | |



ENERG
енергия · ενέργεια



STIEBEL ELTRON SBB 300-1 Plus



70 W

326 L

2017

812/2013

Produktdatenblatt: Warmwasserspeicher nach Verordnung (EU) Nr. 812/2013

| | | |
|------------------------|---|-----------------------|
| | | SBB 300-1 Plus |
| | | 202487 |
| Hersteller | | STIEBEL ELTRON |
| Energieeffizienzklasse | | B |
| Warmhalteverluste | W | 70 |
| Speichervolumen | I | 326 |