

Produktdatenblatt: Warmwasserspeicher nach Verordnung (EU) Nr. 812/2013/ (S.I. 2019 Nr. 539 / Programm 2)

		SBS 801 W
		229981
Mit Zubehör Wärmedämmung		WDH 801 SBS, 231926
Hersteller		STIEBEL ELTRON
Modellkennung des Lieferanten		SBS 801 W
Warmhalteverluste S	W	121
Speichervolumen V	I	793

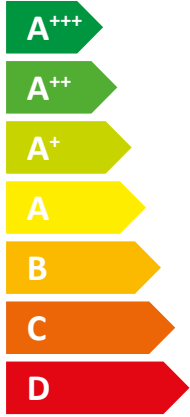

Produktdatenblatt: Temperaturregler nach Verordnung (EU) Nr. 811/2013 / (S.I. 2019 Nr. 539 / Programm 2)

			WPM
			234727
Hersteller			STIEBEL ELTRON
Klasse des Temperaturreglers (bei Inverter-Wärmepumpe)			VI
Klasse des Temperaturreglers (bei ON/OFF-Wärmepumpe)			VII
Beitrag des Temperaturreglers zur jahreszeitbedingten Raumheizungs-Energieeffizienz (bei Inverter-Wärmepumpe)		%	4
Beitrag des Temperaturreglers zur jahreszeitbedingten Raumheizungs-Energieeffizienz (bei ON/OFF-Wärmepumpe)		%	3.50




ENERG Y IJA
 енергия · ενέργεια IE IA

STIEBEL ELTRON LWZ 5 S Plus



A+



A

Two icons showing sound power levels. The top icon shows a speaker inside a house with the text "52 dB". The bottom icon shows a speaker outside a house with the text "52 dB".



A legend for power output levels, consisting of three colored squares with corresponding text: a dark blue square for "9.00 kW", a medium blue square for "6 kW", and a light blue square for "7 kW".

2019

811/2013


Produktdatenblatt: Kombiheizgerät nach Verordnung (EU) Nr. 811/2013 / (S.I. 2019 Nr. 539 / Programm 2)

		LWZ 5 S Plus
		201291
Hersteller		STIEBEL ELTRON
Lastprofil		XL
Energieeffizienzklasse Raumheizung bei durchschnittlichen Klimaverhältnissen jeweils für Mitteltemperaturanwendungen		A+
Energieeffizienzklasse Raumheizung bei durchschnittlichen Klimaverhältnissen jeweils für Niedertemperaturanwendungen		A++
Energieeffizienzklasse Warmwasserbereitung bei durchschnittlichen Klimaverhältnissen		A
Wärmenennleistung bei durchschnittlichen Klimaverhältnissen jeweils für Mitteltemperaturanwendungen (Prated)	kW	7.00
Wärmenennleistung bei durchschnittlichen Klimaverhältnissen jeweils für Niedertemperaturanwendungen (Prated)	kW	6
Jährlicher Energieverbrauch bei durchschnittlichen Klimaverhältnissen jeweils für Mitteltemperaturanwendungen (QHE)	kWh/a	4138
Jährlicher Energieverbrauch bei durchschnittlichen Klimaverhältnissen jeweils für Niedertemperaturanwendungen (QHE)	kWh/a	3280
Jahresstromverbrauch bei durchschnittlichen Klimaverhältnissen (AEC)	kWh/a	1676
Jahreszeitbedingte Raumheizungs-Energieeffizienz bei durchschnittlichen Klimaverhältnissen jeweils für Mitteltemperaturanwendungen (η_s)	%	121
Jahreszeitbedingte Raumheizungs-Energieeffizienz bei durchschnittlichen Klimaverhältnissen jeweils für Niedertemperaturanwendungen (η_s)	%	154
Energieeffizienz Warmwasserbereitung (η_{wh}) bei durchschnittlichen Klimaverhältnissen	%	102
Schalleistungspegel Innen	dB(A)	52
Schalleistungspegel Außen	dB(A)	52
Besondere Vorkehrung		Alle beim Zusammenbau, der Installation oder Wartung des Raumheizgerätes zu treffenden besonderen Vorkehrungen: Siehe Installation- und Montageanweisung
Wärmenennleistung bei kälteren Klimaverhältnissen jeweils für Mitteltemperaturanwendungen (Prated)	kW	9
Wärmenennleistung bei kälteren Klimaverhältnissen jeweils für Niedertemperaturanwendungen (Prated)	kW	9.00
Wärmenennleistung bei wärmeren Klimaverhältnissen jeweils für Mitteltemperaturanwendungen (Prated)	kW	7
Wärmenennleistung bei wärmeren Klimaverhältnissen jeweils für Niedertemperaturanwendungen (Prated)	kW	7
Jährlicher Energieverbrauch bei kälteren Klimaverhältnissen jeweils für Mitteltemperaturanwendungen (QHE)	kWh/a	8311
Jährlicher Energieverbrauch bei kälteren Klimaverhältnissen jeweils für Niedertemperaturanwendungen (QHE)	kWh/a	6605
Jährlicher Energieverbrauch bei wärmeren Klimaverhältnissen jeweils für Mitteltemperaturanwendungen (QHE)	kWh/a	2694
Jährlicher Energieverbrauch bei wärmeren Klimaverhältnissen jeweils für Niedertemperaturanwendungen (QHE)	kWh/a	1977
Jahresstromverbrauch bei kälteren Klimaverhältnissen (AEC)	kWh/a	2042
Jahresstromverbrauch bei wärmeren Klimaverhältnissen (AEC)	kWh/a	1183
Jahreszeitbedingte Raumheizungs-Energieeffizienz bei kälteren Klimaverhältnissen jeweils für Mitteltemperaturanwendungen (η_s)	%	101
Jahreszeitbedingte Raumheizungs-Energieeffizienz bei kälteren Klimaverhältnissen jeweils für Niedertemperaturanwendungen (η_s)	%	135
Jahreszeitbedingte Raumheizungs-Energieeffizienz bei wärmeren Klimaverhältnissen jeweils für Mitteltemperaturanwendungen (η_s)	%	134
Jahreszeitbedingte Raumheizungs-Energieeffizienz bei wärmeren Klimaverhältnissen jeweils für Niedertemperaturanwendungen (η_s)	%	178
Energieeffizienz Warmwasserbereitung (η_{wh}) bei kälteren Klimaverhältnissen	%	84
Energieeffizienz Warmwasserbereitung (η_{wh}) bei wärmeren Klimaverhältnissen	%	145
Ausschließlicher Betrieb zu Schwachlastzeiten möglich		-



ENERG

енергия · ενέργεια



STIEBEL ELTRON

LWZ 5 S Plus

Energy label components: boiler icon, radiator icon, tap icon with 'XL', and energy class labels **A+** and **A**.

Energy efficiency scale for radiators. The scale ranges from **A+++** (green) to **G** (red). A black arrow on the right points to the **A++** level.

Energy label components: solar panel icon, hot water tank icon, control panel icon with a hand, boiler icon, and checkboxes. The control panel checkbox is marked with an 'X'.

Energy efficiency scale for taps. The scale ranges from **A+++** (green) to **G** (red). A black arrow on the right points to the **A** level.

Produktdatenblatt: Verbundanlage aus Raumheizgerät und Temperaturregler nach Verordnung (EU) Nr. 811/2013 / (S.I. 2019 Nr. 539 / Programm 2)

		LWZ 5 S Plus
		201291
Hersteller		STIEBEL ELTRON
Jahreszeitbedingte Raumheizungs-Energieeffizienz bei durchschnittlichen Klimaverhältnissen jeweils für Mitteltemperaturanwendungen (η_s)	%	121
Klasse des Temperaturreglers		VI
Beitrag des Temperaturreglers zur Energieeffizienz Raumheizung	%	4.00
Wert der Differenz zwischen der Energieeffizienz Raumheizung bei durchschnittlichen Klimaverhältnissen und derjenigen bei kälteren Klimaverhältnissen	%	20
Wert der Differenz zwischen der Energieeffizienz Raumheizung bei wärmeren Klimaverhältnissen und derjenigen bei durchschnittlichen Klimaverhältnissen	%	13
Energieeffizienzklasse Raumheizung bei durchschnittlichen Klimaverhältnissen jeweils für Mitteltemperaturanwendungen		A+
Energieeffizienzklasse Raumheizung der Verbundanlage bei durchschnittlichen Klimaverhältnissen		A++
Energieeffizienzklasse Warmwasserbereitung bei durchschnittlichen Klimaverhältnissen		A
Lastprofil		XL

Erforderliche Angaben über Raumheizgerät und Kombiheizgerät mit Wärmepumpe nach Verordnung (EU) Nr. 813/2013 & 811/2013

		LWZ 5 S Plus
		201291
Hersteller		STIEBEL ELTRON
Wärmenennleistung bei kälteren Klimaverhältnissen jeweils für Mitteltemperaturanwendungen (Prated)	kW	9
Wärmenennleistung bei durchschnittlichen Klimaverhältnissen jeweils für Mitteltemperaturanwendungen (Prated)	kW	7.00
Wärmenennleistung bei wärmeren Klimaverhältnissen jeweils für Mitteltemperaturanwendungen (Prated)	kW	7
Tj = -7°C Wärmeleistung Teillastbereich bei kälteren Klimaverhältnissen (Pdh)	kW	5.3
Tj = -7°C Wärmeleistung Teillastbereich bei durchschnittlichen Klimaverhältnissen (Pdh)	kW	5.54
Tj = 2°C Wärmeleistung Teillastbereich bei kälteren Klimaverhältnissen (Pdh)	kW	3.3
Tj = 2°C Wärmeleistung Teillastbereich bei durchschnittlichen Klimaverhältnissen (Pdh)	kW	3.41
Tj = 2°C Wärmeleistung Teillastbereich bei wärmeren Klimaverhältnissen (Pdh)	kW	6.9
Tj = 7°C Wärmeleistung Teillastbereich bei kälteren Klimaverhältnissen (Pdh)	kW	2.8
Tj = 7°C Wärmeleistung Teillastbereich bei durchschnittlichen Klimaverhältnissen (Pdh)	kW	2.71
Tj = 7°C Wärmeleistung Teillastbereich bei wärmeren Klimaverhältnissen (Pdh)	kW	4.5
Tj = 12°C Wärmeleistung Teillastbereich bei kälteren Klimaverhältnissen (Pdh)	kW	3.2
Tj = 12°C Wärmeleistung Teillastbereich bei durchschnittlichen Klimaverhältnissen (Pdh)	kW	3.19
Tj = 12°C Wärmeleistung Teillastbereich bei wärmeren Klimaverhältnissen (Pdh)	kW	3.2
Tj = Bivalenttemperatur bei kälteren Klimaverhältnissen (Pdh)	kW	5.3
Tj = Bivalenttemperatur bei durchschnittlichen Klimaverhältnissen (Pdh)	kW	5.54
Tj = Bivalenttemperatur bei wärmeren Klimaverhältnissen (Pdh)	kW	6.9
Tj = Betriebstemperaturgrenzwert bei kälteren Klimaverhältnissen (Pdh)	kW	2.6
Tj = Betriebstemperaturgrenzwert bei durchschnittlichen Klimaverhältnissen (Pdh)	kW	2.67
Tj = Betriebstemperaturgrenzwert bei wärmeren Klimaverhältnissen (Pdh)	kW	6.9
Bivalenttemperatur bei kälteren Klimaverhältnissen (Tbiv)	°C	-7
Bivalenttemperatur bei durchschnittlichen Klimaverhältnissen (Tbiv)	°C	-7
Bivalenttemperatur bei wärmeren Klimaverhältnissen (Tbiv)	°C	2
Jahreszeitbedingte Raumheizungs-Energieeffizienz bei kälteren Klimaverhältnissen jeweils für Mitteltemperaturanwendungen (η_s)	%	101
Jahreszeitbedingte Raumheizungs-Energieeffizienz bei durchschnittlichen Klimaverhältnissen jeweils für Mitteltemperaturanwendungen (η_s)	%	121
Jahreszeitbedingte Raumheizungs-Energieeffizienz bei wärmeren Klimaverhältnissen jeweils für Mitteltemperaturanwendungen (η_s)	%	134
Tj = -7°C Leistungszahl Teillastbereich bei kälteren Klimaverhältnissen (COPd)		2.52
Tj = -7°C Leistungszahl Teillastbereich bei durchschnittlichen Klimaverhältnissen (COPd)		2.26
Tj = 2°C Leistungszahl Teillastbereich bei kälteren Klimaverhältnissen (COPd)		3.5
Tj = 2°C Leistungszahl Teillastbereich bei durchschnittlichen Klimaverhältnissen (COPd)		3.27
Tj = 2°C Leistungszahl Teillastbereich bei wärmeren Klimaverhältnissen (COPd)		2.5
Tj = 7°C Leistungszahl Teillastbereich bei kälteren Klimaverhältnissen (COPd)		4.56
Tj = 7°C Leistungszahl Teillastbereich bei durchschnittlichen Klimaverhältnissen (COPd)		4.09

Tj = 7°C Leistungszahl Teillastbereich bei wärmeren Klimaverhältnissen (COPd)		3.28
Tj = 12°C Leistungszahl Teillastbereich bei kälteren Klimaverhältnissen (COPd)		5.59
Tj = 12°C Leistungszahl Teillastbereich bei durchschnittlichen Klimaverhältnissen (COPd)		5.26
Tj = 12°C Leistungszahl Teillastbereich bei wärmeren Klimaverhältnissen (COPd)		4.98
Tj = Bivalenztemperatur bei kälteren Klimaverhältnissen (COPd)		2.52
Tj = Bivalenztemperatur bei durchschnittlichen Klimaverhältnissen (COPd)		2.26
Tj = Bivalenztemperatur bei wärmeren Klimaverhältnissen (COPd)		2.5
Tj = Betriebsgrenzwert-Temperatur bei kälteren Klimaverhältnissen (COPd)		2.09
Tj = Betriebstemperaturgrenzwert bei durchschnittlichen Klimaverhältnissen (COPd)		1.88
Tj = Betriebsgrenzwert-Temperatur bei wärmeren Klimaverhältnissen (COPd)		2.5
Grenzwert der Betriebstemperatur des Heizwassers (WTOL)	°C	60
Stromverbrauch Aus-Zustand (Poff)	W	27.000
Stromverbrauch Thermostat-aus-Zustand (PTO)	W	63
Stromverbrauch Bereitschaftszustand (PSB)	W	27.000
Stromverbrauch Betriebszustand mit Kurbelgehäuseheizung (PCK)	W	35.000
Wärmenennleistung Zusatzheizgerät bei durchschnittlichen Klimaverhältnissen (Psup)	kW	3.550
Schalleistungspegel Außen	dB(A)	52
Schalleistungspegel Innen	dB(A)	52
Jährlicher Energieverbrauch bei kälteren Klimaverhältnissen jeweils für Mitteltemperaturanwendungen (QHE)	kWh/a	8311
Jährlicher Energieverbrauch bei durchschnittlichen Klimaverhältnissen jeweils für Mitteltemperaturanwendungen (QHE)	kWh/a	4138
Jährlicher Energieverbrauch bei wärmeren Klimaverhältnissen jeweils für Mitteltemperaturanwendungen (QHE)	kWh/a	2694
Lastprofil		XL
Jahresstromverbrauch bei kälteren Klimaverhältnissen (AEC)	kWh/a	2042
Jahresstromverbrauch bei durchschnittlichen Klimaverhältnissen (AEC)	kWh/a	1676
Jahresstromverbrauch bei wärmeren Klimaverhältnissen (AEC)	kWh/a	1183
Energieeffizienz Warmwasserbereitung (η_{wh}) bei durchschnittlichen Klimaverhältnissen	%	102
Besondere Vorkehrung	Alle beim Zusammenbau, der Installation oder Wartung des Raumheizgerätes zu treffenden besonderen Vorkehrungen: Siehe Installation- und Montageanweisung	