



ENERG
енергия · ενεργεια

Y IJA
IE IA

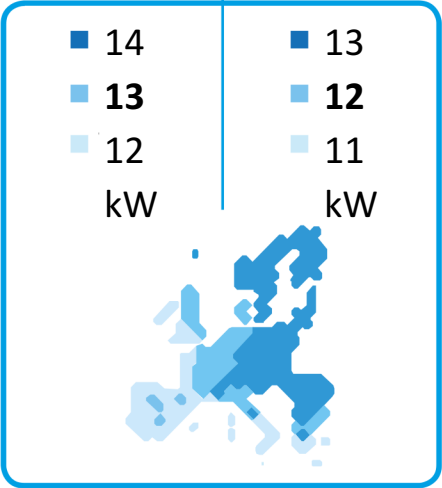
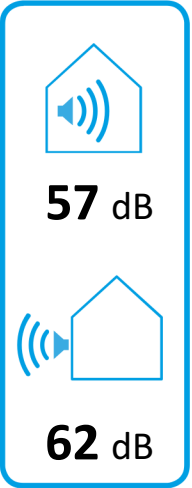

WPL 18 cool

STIEBEL ELTRON



55 °C

35 °C



2019

811/2013

Hoja de datos del producto: Aparato para calefacción de locales según reglamento (UE) n.º 811/2013 / (S.I. 2019 n.º 539 / programa 2)

		WPL 18 cool
		223401
Fabricante		STIEBEL ELTRON
Clase de eficiencia energética de la calefacción de habitación en condiciones climáticas medias para aplicaciones a media temperatura (A+++ -> D)		A+
Clase de eficiencia energética de la calefacción de habitación en condiciones climáticas medias para aplicaciones a baja temperatura (A+++ -> D)		A++
Potencia nominal de calefacción en condiciones climáticas medias para aplicaciones a media temperatura (Prated)	kW	13
Potencia nominal de calefacción en condiciones climáticas medias para aplicaciones a baja temperatura (Prated)	kW	12
Eficiencia energética de calefacción de habitación en función de la estación en condiciones climáticas medias para aplicaciones a media temperatura (η_s)	%	122
Eficiencia energética de calefacción de habitación en función de la estación en condiciones climáticas medias para aplicaciones a baja temperatura (η_s)	%	160
Consumo anual de energía en condiciones climáticas medias para aplicaciones a media temperatura (QHE)	kWh/a	8583
Consumo anual de energía en condiciones climáticas medias para aplicaciones a baja temperatura (QHE)	kWh/a	6201
Nivel de potencia acústica interior	dB(A)	57
Posibilidad de funcionamiento exclusivo en horas de poca carga		-
Potencia nominal de calefacción en condiciones climáticas frías para aplicaciones a media temperatura (Prated)	kW	14
Potencia nominal de calefacción en condiciones climáticas frías para aplicaciones a baja temperatura (Prated)	kW	13
Potencia nominal de calefacción en condiciones climáticas cálidas para aplicaciones a media temperatura (Prated)	kW	12
Potencia nominal de calefacción en condiciones climáticas cálidas para aplicaciones a baja temperatura (Prated)	kW	11
Eficiencia energética de calefacción de habitación en función de la estación en condiciones climáticas frías para aplicaciones a media temperatura (η_s)	%	112
Eficiencia energética de calefacción de habitación en función de la estación en condiciones climáticas frías para aplicaciones a baja temperatura (η_s)	%	143
Eficiencia energética de calefacción de habitación en función de la estación en condiciones climáticas cálidas para aplicaciones a media temperatura (η_s)	%	136
Eficiencia energética de calefacción de habitación en función de la estación en condiciones climáticas cálidas para aplicaciones a baja temperatura (η_s)	%	187
Consumo anual de energía anual en condiciones climáticas frías para aplicaciones a media temperatura (QHE)	kWh/a	11846
Consumo anual de energía en condiciones climáticas frías para aplicaciones a baja temperatura (QHE)	kWh/a	8758
Consumo anual de energía en condiciones climáticas cálidas para aplicaciones a media temperatura (QHE)	kWh/a	4640
Consumo anual de energía en condiciones climáticas cálidas para aplicaciones a baja temperatura (QHE)	kWh/a	3170
Nivel de potencia acústica exterior	dB(A)	62





ENERG

енергия · ενέργεια



WPL 18 cool

STIEBEL ELTRON

+		<input type="checkbox"/>
+		<input type="checkbox"/>
+		<input checked="" type="checkbox"/>
+		<input type="checkbox"/>




Hoja de datos del producto: Aparato para calefacción de locales según reglamento (UE) n.º 811/2013 / (S.I. 2019 n.º 539 / programa 2)

		WPL 18 cool
		223401
Fabricante		STIEBEL ELTRON
Eficiencia energética de calefacción de habitación en función de la estación en condiciones climáticas medias para aplicaciones a baja temperatura (η_s)	%	160
Clase del regulador de temperatura		VII
Contribución del regulador de temperatura a la eficiencia energética de la calefacción de habitación	%	3.5
Eficiencia energética de la calefacción de habitación de la instalación integrada en condiciones climáticas medias	%	126
Eficiencia energética de la calefacción de habitación de la instalación integrada en condiciones climáticas frías	%	116
Eficiencia energética de la calefacción de habitación de la instalación integrada en condiciones climáticas cálidas	%	140
Valor de la diferencia entre la eficiencia energética de la calefacción de habitación en condiciones climáticas medias y la existente en condiciones climáticas frías	%	10
Valor de la diferencia entre la eficiencia energética de la calefacción de habitación en condiciones climáticas cálidas y la existente en condiciones climáticas medias	%	14
Clase de eficiencia energética de la calefacción de habitación en condiciones climáticas medias para aplicaciones a baja temperatura (A+++ -> D)		A++
Clase de eficiencia energética de la calefacción de habitación de la instalación integrada en condiciones climáticas medias (A+++ -> D)		A++

Hoja de datos del producto: Aparato para calefacción de locales según reglamento (UE) n.º 811/2013 / (S.I. 2019 n.º 539 / programa 2)

		WPL 18 cool
		223401
Fabricante		STIEBEL ELTRON
Fuente de calor		Außenluft
Bomba de calor de baja temperatura		-
Con aparato de calefacción auxiliar		-
Dispositivo de calefacción combinado con bomba de calor		-
Potencia nominal de calefacción en condiciones climáticas frías para aplicaciones a media temperatura (Prated)	kW	14
Potencia nominal de calefacción en condiciones climáticas medias para aplicaciones a media temperatura (Prated)	kW	13
Potencia nominal de calefacción en condiciones climáticas cálidas para aplicaciones a media temperatura (Prated)	kW	12
Tj = -7 °C potencia de calefacción rango de carga parcial en condiciones climáticas frías (Pdh)	kW	10
Tj = -7 °C potencia de calefacción rango de carga parcial en condiciones climáticas medias (Pdh)	kW	10.2
Tj = 2 °C potencia de calefacción rango de carga parcial en condiciones climáticas frías (Pdh)	kW	11.5
Tj = 2 °C potencia de calefacción rango de carga parcial en condiciones climáticas medias (Pdh)	kW	11.7
Tj = 2 °C potencia de calefacción rango de carga parcial en condiciones climáticas cálidas (Pdh)	kW	12
Tj = 7 °C potencia de calefacción rango de carga parcial en condiciones climáticas frías (Pdh)	kW	12.1
Tj = 7 °C potencia de calefacción rango de carga parcial en condiciones climáticas medias (Pdh)	kW	12
Tj = 7 °C potencia de calefacción rango de carga parcial en condiciones climáticas cálidas (Pdh)	kW	11.6
Tj = 12 °C potencia de calefacción rango de carga parcial en condiciones climáticas frías (Pdh)	kW	12.4
Tj = 12 °C potencia de calefacción rango de carga parcial en condiciones climáticas medias (Pdh)	kW	12.2
Tj = 12 °C potencia de calefacción rango de carga parcial en condiciones climáticas cálidas (Pdh)	kW	11.9
Tj = Temperatura de bivalencia en condiciones climáticas frías (Pdh)	kW	9.4
Tj = Temperatura de bivalencia en condiciones climáticas medias (Pdh)	kW	10.5
Tj = Temperatura de bivalencia en condiciones climáticas cálidas (Pdh)	kW	12
Tj = Valor límite de la temperatura de funcionamiento en condiciones climáticas frías (Pdh)	kW	7.8
Tj = Valor límite de la temperatura de funcionamiento en condiciones climáticas medias (Pdh)	kW	9.7
Tj = Valor límite de la temperatura de funcionamiento en condiciones climáticas cálidas (Pdh)	kW	12
Para bombas de calor de aire-agua: Tj = -15 °C (si TOL < -20 °C) (Pdh)	kW	9
Temperatura de bivalencia en condiciones climáticas frías (Tbiv)	Grad C	-10
Temperatura de bivalencia en condiciones climáticas medias (Tbiv)	Grad C	-5
Temperatura de bivalencia en condiciones climáticas cálidas (Tbiv)	Grad C	2
Eficiencia energética de calefacción de habitación en función de la estación en condiciones climáticas frías para aplicaciones a media temperatura (ηs)	%	112
Eficiencia energética de calefacción de habitación en función de la estación en condiciones climáticas medias para aplicaciones a media temperatura (ηs)	%	122
Eficiencia energética de calefacción de habitación en función de la estación en condiciones climáticas cálidas para aplicaciones a media temperatura (ηs)	%	136
Tj = -7 °C coeficiente de prestación rango de carga parcial en condiciones climáticas frías (COPd)		2.6
Tj = -7 °C coeficiente de prestación rango de carga parcial en condiciones climáticas medias (COPd)		2.4
Tj = 2 °C coeficiente de prestación rango de carga parcial en condiciones climáticas frías (COPd)		3.3
Tj = 2 °C coeficiente de prestación rango de carga parcial en condiciones climáticas medias (COPd)		3.1

Tj = 2 °C coeficiente de prestación rango de carga parcial en condiciones climáticas cálidas (COPd)

2.7

Tj = 7 °C coeficiente de prestación rango de carga parcial en condiciones climáticas frías (COPd)

4

Tj = 7 °C coeficiente de prestación rango de carga parcial en condiciones climáticas medias (COPd)

3.7

Tj = 7 °C coeficiente de prestación rango de carga parcial en condiciones climáticas cálidas (COPd)

3.1

Tj = 12 °C coeficiente de prestación rango de carga parcial en condiciones climáticas frías (COPd)

4.5

Tj = 12 °C coeficiente de prestación rango de carga parcial en condiciones climáticas medias (COPd)

4.3

Tj = 12 °C coeficiente de prestación rango de carga parcial en condiciones climáticas cálidas (COPd)

4

Tj = Temperatura de bivalencia en condiciones climáticas frías (COPd)

2.5

Tj = Temperatura de bivalencia en condiciones climáticas medias (COPd)

2.5

Tj = Temperatura de bivalencia en condiciones climáticas cálidas (COPd)

2.7

Tj = Valor límite de la temperatura de funcionamiento en condiciones climáticas frías (COPd)

1.8

Tj = Valor límite de la temperatura de funcionamiento en condiciones climáticas medias (COPd)

2.2

Tj = Valor límite de la temperatura de funcionamiento en condiciones climáticas cálidas (COPd)

2.7

Para bombas de calor de aire-agua: Tj = -15 °C (si TOL < -20 °C) (COPd)

1.8

Valor límite de la temperatura de servicio en condiciones climáticas frías (TOL)

-

Tj = Valor límite de la temperatura de servicio en condiciones climáticas medias (TOL)

-

Tj = Valor límite de la temperatura de servicio en condiciones climáticas cálidas (TOL)

-

Valor límite de la temperatura de servicio del agua caliente en condiciones climáticas frías (WTOL)

-

Valor límite de la temperatura de servicio del agua caliente en condiciones climáticas medias (WTOL)

Grad C

60

Valor límite de la temperatura de servicio del agua caliente en condiciones climáticas cálidas (WTOL)

-

Consumo de corriente estado apagado (Poff)

Watt

7

Consumo de corriente termostato modo off (PTO)

Watt

7

Consumo de corriente en standby (PSB)

Watt

7

Consumo de corriente en estado de funcionamiento con calefacción de cárter (PCK)

Watt

62

Potencia nominal de calefacción de aparato de calefacción auxiliar en condiciones climáticas frías (PSUP)

-

Potencia nominal de calefacción de aparato de calefacción auxiliar en condiciones climáticas medias (PSUP)

kW

3.3

Potencia nominal de calefacción de aparato de calefacción auxiliar en condiciones climáticas cálidas (PSUP)

-

Tipo de la conducción de energía aparato de calefacción auxiliar

elektrisch

Mando de la potencia

fest

Nivel de potencia acústica exterior

dB(A)

62

Nivel de potencia acústica interior

dB(A)

57

Consumo anual de energía anual en condiciones climáticas frías para aplicaciones a media temperatura (QHE)

kWh/a

11846

Consumo anual de energía en condiciones climáticas medias para aplicaciones a media temperatura (QHE)

kWh/a

8583

Consumo anual de energía en condiciones climáticas cálidas para aplicaciones a media temperatura (QHE)

kWh/a

4640

Caudal de flujo de la fuente de calor

m³/h

3500