



ENERG Y IJA
енергия · ενέργεια IE IA

STIEBEL ELTRON WPE-I 15 HK 230
Premium





55 °C

35 °C




A+++ **A+++**


39 dB



■ 13	■ 14
■ 13	■ 14
■ 13	■ 14

kW kW



2019

811/2013

Fiche produit : dispositif de chauffage des locaux selon règlement (UE) n° 811/2013

		WPE-I 15 HK 230 Premium
		238617
Fabricant		STIEBEL ELTRON
Classe d'efficacité énergétique saisonnière pour le chauffage des locaux par conditions climatiques moyennes pour applications à moyenne température		A+++
Classe d'efficacité énergétique saisonnière pour le chauffage des locaux par conditions climatiques moyennes pour applications à basse température		A+++
Puissance calorifique nominale par temps doux pour applications moyenne température (Prated)	kW	13
Puissance calorifique nominale par temps doux pour applications basse température (Prated)	kW	14
Efficacité énergétique saisonnière pour le chauffage des locaux par temps doux, applications moyenne température (η_s)	%	168
Efficacité énergétique saisonnière pour le chauffage des locaux par temps doux, applications basse température (η_s)	%	210
Consommation énergétique annuelle par temps doux pour applications moyenne température (QHE)	kWh/a	6476
Consommation énergétique annuelle par temps doux pour applications basse température (QHE)	kWh/a	5489
Niveau de puissance acoustique, à l'intérieur	dB(A)	39
Précautions particulières	Pour toutes les précautions particulières à prendre lors de l'assemblage, de l'installation ou de la maintenance du dispositif de chauffage des locaux, voir la notice d'installation et de montage	
Puissance calorifique nominale par temps froid pour applications moyenne température (Prated)	kW	13
Puissance calorifique nominale par temps froid pour applications basse température (Prated)	kW	14
Puissance calorifique nominale par temps chaud pour applications moyenne température (Prated)	kW	13
Puissance calorifique nominale par temps chaud pour applications basse température (Prated)	kW	14
Efficacité énergétique saisonnière pour le chauffage des locaux par temps froid, applications moyenne température (η_s)	%	174
Efficacité énergétique saisonnière pour le chauffage des locaux par temps froid, applications basse température (η_s)	%	218
Efficacité énergétique saisonnière pour le chauffage des locaux par temps chaud, applications moyenne température (η_s)	%	167
Efficacité énergétique saisonnière de chauffage des locaux par temps chaud pour applications basse température (η_s)	%	208
Consommation énergétique annuelle par temps froid pour applications moyenne température (QHE)	kWh/a	7451
Consommation énergétique annuelle par temps froid pour applications basse température (QHE)	kWh/a	6298
Consommation énergétique annuelle par temps chaud pour applications moyenne température (QHE)	kWh/a	4211
Consommation énergétique annuelle par temps chaud pour applications basse température (QHE)	kWh/a	3573



ENERG

енергия · ενέργεια

Y

IJA

IE

IA

STIEBEL ELTRON

WPE-I 15 HK 230 Premium






+ 
 + 
 + 
 + 














Fiche produit : produit combiné dispositif de chauffage des locaux et régulateur de température selon règlement (UE) n° 811/2013

		WPE-I 15 HK 230 Premium
		238617
Fabricant		STIEBEL ELTRON
Efficacité énergétique saisonnière pour le chauffage des locaux par temps doux, applications moyenne température (T _s)	%	168
Classe du régulateur de température		VII
Contribution du régulateur de température à l'efficacité énergétique saisonnière pour le chauffage des locaux	%	3
Efficacité énergétique saisonnière, pour le chauffage des locaux, du produit combiné par conditions climatiques moyennes	%	171
Efficacité énergétique saisonnière, pour le chauffage des locaux, du produit combiné par conditions climatiques plus froides	%	178
Efficacité énergétique saisonnière, pour le chauffage des locaux, du produit combiné par conditions climatiques plus chaudes	%	170
Valeur de la différence entre les efficacités énergétiques saisonnières pour le chauffage des locaux dans les conditions climatiques moyennes et plus froides	%	7
Valeur de la différence entre les efficacités énergétiques saisonnières pour le chauffage des locaux dans les conditions climatiques plus chaudes et moyennes	%	1
Classe d'efficacité énergétique saisonnière pour le chauffage des locaux par conditions climatiques moyennes pour applications à moyenne température		A+++
Classe d'efficacité énergétique saisonnière, pour le chauffage des locaux, du produit combiné par conditions climatiques moyennes		A+++

Exigences d'information pour les dispositifs de chauffage des locaux et dispositifs de chauffage mixtes par pompe à chaleur selon règlement (UE) n° 813/2013 & 811/2013

		WPE-I 15 HK 230 Premium
		238617
Fabricant		STIEBEL ELTRON
Source de chaleur		Eau glycolée
Pompe à chaleur basse température		-
Équipée d'un dispositif de chauffage d'appoint		x
Dispositif de chauffage mixte avec pompe à chaleur		-
Puissance calorifique nominale par temps froid pour applications moyenne température (Prated)	kW	13
Puissance calorifique nominale par temps doux pour applications moyenne température (Prated)	kW	13
Puissance calorifique nominale par temps chaud pour applications moyenne température (Prated)	kW	13
Tj = -7 °C ; puissance calorifique à charge partielle par temps froid (Pdh)	kW	8.3
Tj = -7 °C ; Puissance calorifique à charge partielle par conditions climatiques moyennes (Pdh)	kW	12.2
Tj = 2 °C ; puissance calorifique à charge partielle par temps froid (Pdh)	kW	5.1
Tj = 2 °C ; Puissance calorifique à charge partielle par conditions climatiques moyennes (Pdh)	kW	7.4
Tj = 2 °C ; puissance calorifique à charge partielle par temps chaud (Pdh)	kW	13.8
Tj = 7 °C ; puissance calorifique à charge partielle par temps froid (Pdh)	kW	3.2
Tj = 7 °C ; Puissance calorifique à charge partielle par conditions climatiques moyennes (Pdh)	kW	4.8
Tj = 7 °C ; puissance calorifique à charge partielle par temps chaud (Pdh)	kW	8.8
Tj = 12 °C ; puissance calorifique à charge partielle par temps froid (Pdh)	kW	2.2
Tj = 12 °C ; Puissance calorifique à charge partielle par conditions climatiques moyennes (Pdh)	kW	2.2
Tj = 12 °C ; puissance calorifique à charge partielle par temps chaud (Pdh)	kW	3.9
Tj = température bivalente par temps froid (Pdh)	kW	13.8
Tj = température bivalente par conditions climatiques moyennes (Pdh)	kW	13.8
Tj = température bivalente par temps chaud (Pdh)	kW	13.8
Tj = température limite de fonctionnement par temps froid (Pdh)	kW	13.8
Tj = température limite de fonctionnement ; Puissance calorifique à charge partielle par conditions climatiques moyennes (Pdh)	kW	13.8
Tj = température limite de fonctionnement par temps chaud (Pdh)	kW	13.8
Température bivalente par temps froid (Tbiv)	°C	-22
Température bivalente par temps doux (Tbiv)	°C	-10
Température bivalente par temps chaud (Tbiv)	°C	2
Efficacité énergétique saisonnière pour le chauffage des locaux par temps froid, applications moyenne température (η_s)	%	174
Efficacité énergétique saisonnière pour le chauffage des locaux par temps doux, applications moyenne température (η_s)	%	168
Efficacité énergétique saisonnière pour le chauffage des locaux par temps chaud, applications moyenne température (η_s)	%	167
Tj = -7 °C ; coefficient de performance à charge partielle par temps froid (COPd)		4.24
Tj = -7 °C ; Coefficient de performance à charge partielle par conditions climatiques moyennes (COPd)		3.40
Tj = 2 °C ; coefficient de performance à charge partielle par temps froid (COPd)		4.94
Tj = 2 °C ; Coefficient de performance à charge partielle par conditions climatiques moyennes (COPd)		4.44
Tj = 2 °C ; coefficient de performance à charge partielle par temps chaud (COPd)		3.26
Tj = 7 °C ; coefficient de performance à charge partielle par temps froid (COPd)		5.24
Tj = 7 °C ; Coefficient de performance à charge partielle par conditions climatiques moyennes (COPd)		5.03

Tj = 7 °C ; coefficient de performance à charge partielle par temps chaud (COPd)		3.99
Tj = 12 °C ; coefficient de performance à charge partielle par temps froid (COPd)		5.44
Tj = 12 °C ; Coefficient de performance à charge partielle par conditions climatiques moyennes (COPd)		5,31
Tj = 12 °C ; coefficient de performance à charge partielle par temps chaud (COPd)		5.16
Tj = température bivalente par temps froid (COPd)		3.26
Tj = température bivalente ; Coefficient de performance à charge partielle par conditions climatiques moyennes (COPd)		3.26
Tj = température bivalente par temps chaud (COPd)		3.26
Tj = température limite de fonctionnement par temps froid (COPd)		3.26
Tj = température limite de fonctionnement ; Coefficient de performance à charge partielle par conditions climatiques moyennes (COPd)		3.26
Tj = température limite de fonctionnement par temps chaud (COPd)		3.26
Valeur limite de la température de service pour des conditions climatiques moyennes (TOL)	°C	-10
Température maximale de service de l'eau de chauffage (WTOL)	°C	75
Consommation d'électricité en Mode Arrêt (POFF)	W	19
Consommation d'électricité en Mode Arrêt par thermostat (PTO)	W	19
Consommation d'électricité en Mode Veille (PSB)	W	19
Consommation d'électricité en Mode résistance de carter active (PCK)	W	0
Puissance thermique nominale dispositif de chauffage d'appoint par temps froid (Psup)	kW	0.0
Puissance thermique nominale dispositif de chauffage d'appoint (Psup)	kW	0.0
Puissance thermique nominale dispositif de chauffage d'appoint par temps chaud (Psup)	kW	0.0
Type d'énergie utilisée dispositif de chauffage d'appoint		électrique
Régulation de la puissance		variable
Niveau de puissance acoustique, à l'intérieur	dB(A)	39
Consommation énergétique annuelle par temps froid pour applications moyenne température (QHE)	kWh/a	7451
Consommation énergétique annuelle par temps doux pour applications moyenne température (QHE)	kWh/a	6476
Consommation énergétique annuelle par temps chaud pour applications moyenne température (QHE)	kWh/a	4211
Débit volumique, côté source de chaleur	m ³ /h	1,31
Efficacité énergétique pour le chauffage de l'eau (η_{wh}) par conditions climatiques moyennes	%	-
Précautions particulières	Pour toutes les précautions particulières à prendre lors de l'assemblage, de l'installation ou de la maintenance du dispositif de chauffage des locaux, voir la notice d'installation et de montage	