



ENERG
енергия · ενέργεια



STIEBEL ELTRON HSBC 300 L cool



61 W

291 L

2017

812/2013

Fiche produit : ballons d'eau chaude selon règlement (UE) n° 812/2013

		HSBC 300 L cool
		238826
Nom du fournisseur		STIEBEL ELTRON
Code modèle du fournisseur		HSBC 300 L cool
Classe d'efficacité énergétique		B
Pertes statiques	W	61
Capacité de stockage	I	291



ENERG Y IJA
енергия · ενέργεια IE IA


STIEBEL ELTRON HPG-I 06 CS Premium




55 °C

35 °C





41 dB



■ 6	■ 7
■ 6	■ 7
■ 6	■ 7

kW kW



2019

811/2013

Fiche produit : dispositif de chauffage des locaux selon règlement (UE) n° 811/2013

		HPG-I 06 CS Premium
		202628
Nom du fournisseur		STIEBEL ELTRON
Classe d'efficacité énergétique saisonnière pour le chauffage des locaux par conditions climatiques moyennes pour applications à moyenne température		A+++
Classe d'efficacité énergétique saisonnière pour le chauffage des locaux par conditions climatiques moyennes pour applications à basse température		A+++
Puissance calorifique nominale par temps doux pour applications moyenne température (Prated)	kW	6
Puissance calorifique nominale par temps doux pour applications basse température (Prated)	kW	7
Efficacité énergétique saisonnière pour le chauffage des locaux par temps doux, applications moyenne température (η_s)	%	159
Efficacité énergétique saisonnière pour le chauffage des locaux par temps doux, applications basse température (η_s)	%	200
Consommation énergétique annuelle par temps doux pour applications moyenne température (QHE)	kWh/a	2988
Consommation énergétique annuelle par temps doux pour applications basse température (QHE)	kWh/a	2662
Niveau de puissance acoustique à l'intérieur	dB(A)	41
Précautions particulières	Pour toutes les précautions particulières à prendre lors de l'assemblage, de l'installation ou de la maintenance du dispositif de chauffage des locaux, voir la notice d'installation et de montage	
Puissance calorifique nominale par temps froid pour applications moyenne température (Prated)	kW	6
Puissance calorifique nominale par temps froid pour applications basse température (Prated)	kW	7
Puissance calorifique nominale par temps chaud pour applications moyenne température (Prated)	kW	6
Puissance calorifique nominale par temps chaud pour applications basse température (Prated)	kW	7
Efficacité énergétique saisonnière pour le chauffage des locaux par temps froid, applications moyenne température (η_s)	%	165
Efficacité énergétique saisonnière pour le chauffage des locaux par temps froid, applications basse température (η_s)	%	207
Efficacité énergétique saisonnière pour le chauffage des locaux par temps chaud, applications moyenne température (η_s)	%	157
Efficacité énergétique saisonnière pour le chauffage des locaux par temps chaud, applications basse température (η_s)	%	197
Consommation énergétique annuelle par temps froid pour applications moyenne température (QHE)	kWh/a	3439
Consommation énergétique annuelle par temps froid pour applications basse température (QHE)	kWh/a	3069
Consommation énergétique annuelle par temps chaud pour applications moyenne température (QHE)	kWh/a	1954
Consommation énergétique annuelle par temps chaud pour applications basse température (QHE)	kWh/a	1741



ENERG

енергия · ενεργεια

Y



IJA

IE

IA

STIEBEL ELTRON

HPG-I 06 CS Premium



A+++

A+++

A+++

A++

A+

A

B

C

D

E

F

G

+

+

+

+

Fiche produit : produit combiné dispositif de chauffage des locaux et régulateur de température selon règlement (UE) n° 811/2013

		HPG-I 06 CS Premium
		202628
Nom du fournisseur		STIEBEL ELTRON
Efficacité énergétique saisonnière pour le chauffage des locaux par temps doux, applications moyenne température (T _s)	%	159
Contribution du régulateur de température à l'efficacité énergétique saisonnière pour le chauffage des locaux	%	4
Efficacité énergétique saisonnière, pour le chauffage des locaux, du produit combiné par conditions climatiques moyennes	%	162
Efficacité énergétique saisonnière, pour le chauffage des locaux, du produit combiné par conditions climatiques plus froides	%	169
Efficacité énergétique saisonnière, pour le chauffage des locaux, du produit combiné par conditions climatiques plus chaudes	%	161
Valeur de la différence entre les efficacités énergétiques saisonnières pour le chauffage des locaux dans les conditions climatiques moyennes et plus froides	%	6
Valeur de la différence entre les efficacités énergétiques saisonnières pour le chauffage des locaux dans les conditions climatiques plus chaudes et moyennes	%	1
Classe d'efficacité énergétique saisonnière pour le chauffage des locaux par conditions climatiques moyennes pour applications à moyenne température		A+++
Classe d'efficacité énergétique saisonnière, pour le chauffage des locaux, du produit combiné par conditions climatiques moyennes		A+++

Exigences d'information pour les dispositifs de chauffage des locaux et dispositifs de chauffage mixtes par pompe à chaleur selon règlement (UE) n° 813/2013 & 811/2013

		HPG-I 06 CS Premium
		202628
Nom du fournisseur		STIEBEL ELTRON
Source de chaleur		Eau glycolée
Pompe à chaleur basse température		-
Equipée d'un dispositif de chauffage d'appoint		x
Dispositif de chauffage mixte par pompe à chaleur		-
Puissance calorifique nominale par temps froid pour applications moyenne température (Prated)	kW	6
Puissance calorifique nominale par temps doux pour applications moyenne température (Prated)	kW	6
Puissance calorifique nominale par temps chaud pour applications moyenne température (Prated)	kW	6
Tj = -7 °C ; puissance calorifique à charge partielle par temps froid (Pdh)	kW	3.6
Tj = -7 °C ; Puissance calorifique à charge partielle par conditions climatiques moyennes (Pdh)	kW	5.3
Tj = 2 °C ; puissance calorifique à charge partielle par temps froid (Pdh)	kW	2.2
Tj = 2 °C ; Puissance calorifique à charge partielle par conditions climatiques moyennes (Pdh)	kW	3.2
Tj = 2 °C ; puissance calorifique à charge partielle par temps chaud (Pdh)	kW	6.0
Tj = 7 °C ; puissance calorifique à charge partielle par temps froid (Pdh)	kW	1.4
Tj = 7 °C ; Puissance calorifique à charge partielle par conditions climatiques moyennes (Pdh)	kW	2.0
Tj = 7 °C ; puissance calorifique à charge partielle par temps chaud (Pdh)	kW	3.8
Tj = 12 °C ; puissance calorifique à charge partielle par temps froid (Pdh)	kW	1.1
Tj = 12 °C ; Puissance calorifique à charge partielle par conditions climatiques moyennes (Pdh)	kW	1.0
Tj = 12 °C ; puissance calorifique à charge partielle par temps chaud (Pdh)	kW	1.7
Tj = température bivalente par temps froid (Pdh)	kW	6.0
Tj = température bivalente ; Puissance calorifique à charge partielle par conditions climatiques moyennes (Pdh)	kW	6.0
Tj = température bivalente par temps chaud (Pdh)	kW	6.0
Tj = température limite de fonctionnement par temps froid (Pdh)	kW	6.0
Tj = température limite de fonctionnement ; Puissance calorifique à charge partielle par conditions climatiques moyennes (Pdh)	kW	6.0
Tj = température limite de fonctionnement par temps chaud (Pdh)	kW	6.0
Température bivalente par temps froid (Tbiv)	°C	-22
Température bivalente par temps doux (Tbiv)	°C	-10
Température bivalente par temps chaud (Tbiv)	°C	2
Efficacité énergétique saisonnière pour le chauffage des locaux par temps froid, applications moyenne température (η_s)	%	165
Efficacité énergétique saisonnière pour le chauffage des locaux par temps doux, applications moyenne température (η_s)	%	159
Efficacité énergétique saisonnière pour le chauffage des locaux par temps chaud, applications moyenne température (η_s)	%	157
Tj = -7 °C ; coefficient de performance à charge partielle par temps froid (COPd)		4.15
Tj = -7 °C ; Coefficient de performance à charge partielle par conditions climatiques moyennes (COPd)		3.55
Tj = 2 °C ; coefficient de performance à charge partielle par temps froid (COPd)		4.68
Tj = 2 °C ; Coefficient de performance à charge partielle par conditions climatiques moyennes (COPd)		4.27
Tj = 2 °C ; coefficient de performance à charge partielle par temps chaud (COPd)		3.34
Tj = 7 °C ; coefficient de performance à charge partielle par temps froid (COPd)		4.80
Tj = 7 °C ; Coefficient de performance à charge partielle par conditions climatiques moyennes (COPd)		4.76

Tj = 7 °C ; coefficient de performance à charge partielle par temps chaud (COPd)		3.97
Tj = 12 °C ; coefficient de performance à charge partielle par temps froid (COPd)		4.73
Tj = 12°C ; Coefficient de performance à charge partielle par conditions climatiques moyennes (COPd)		4,61
Tj = 12 °C ; coefficient de performance à charge partielle par temps chaud (COPd)		4.81
Tj = température bivalente par temps froid (COPd)		3.34
Tj = température bivalente ; Coefficient de performance à charge partielle par conditions climatiques moyennes (COPd)		3.34
Tj = température bivalente par temps chaud (COPd)		3.34
Tj = température limite de fonctionnement par temps froid (COPd)		3.34
Tj = température limite de fonctionnement ; Coefficient de performance à charge partielle par conditions climatiques moyennes (COPd)		3.34
Tj = température limite de fonctionnement par temps chaud (COPd)		3.34
Valeurs	°C	-10
Température maximale de service de l'eau de chauffage (WTOL)	°C	75
Consommation d'électricité en Mode Arrêt (POFF)	W	16
Consommation d'électricité en Mode Arrêt par thermostat (PTO)	W	16
Consommation d'électricité en Mode Veille (PSB)	W	16
Consommation d'électricité en Mode résistance de carter active (PCK)	W	0
Puissance thermique nominale dispositif de chauffage d'appoint par temps froid (Psup)	kW	0.0
Puissance thermique nominale dispositif de chauffage d'appoint (PSUB)	kW	0.0
Puissance thermique nominale dispositif de chauffage d'appoint par temps chaud (Psup)	kW	0.0
Type d'énergie utilisée dispositif de chauffage d'appoint		électrique
Régulation de la puissance		variable
Niveau de puissance acoustique à l'intérieur	dB(A)	41
Consommation énergétique annuelle par temps froid pour applications moyenne température (QHE)	kWh/a	3439
Consommation énergétique annuelle par temps doux pour applications moyenne température (QHE)	kWh/a	2988
Consommation énergétique annuelle par temps chaud pour applications moyenne température (QHE)	kWh/a	1954
Débit volumique, côté source de chaleur	m³/h	0,6
Efficacité énergétique pour le chauffage de l'eau (η_{wh}) par conditions climatiques moyennes	%	-
Précautions particulières	Pour toutes les précautions particulières à prendre lors de l'assemblage, de l'installation ou de la maintenance du dispositif de chauffage des locaux, voir la notice d'installation et de montage	