




ENERG Y IJA
енергия · ενέργεια IE IA

STIEBEL ELTRON

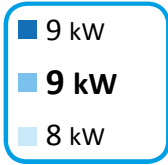
Set WPL 17 ACS classic compact plus S



A+



A



2015

811/2013

Set WPL 17 ACS classic compact plus S

		236636
Nom du fournisseur		STIEBEL ELTRON
Profil de soutirage		XL
Classe d'efficacité énergétique saisonnière pour le chauffage des locaux par conditions climatiques moyennes pour applications à moyenne température		A+
Classe d'efficacité énergétique saisonnière pour le chauffage des locaux par conditions climatiques moyennes pour applications à basse température		A++
Classe d'efficacité énergétique pour le chauffage de l'eau par conditions climatiques moyennes		A
Puissance calorifique nominale par conditions climatiques moyennes pour applications à moyenne température	kW	8
Puissance calorifique nominale par conditions climatiques moyennes pour applications à basse température	kW	9
Consommation annuelle d'énergie pour le chauffage des locaux par conditions climatiques moyennes pour applications à moyenne température	kWh/a	4947
Consommation annuelle d'énergie pour le chauffage des locaux par conditions climatiques moyennes pour applications à basse température	kWh/a	4253
Consommation annuelle d'électricité pour le chauffage de l'eau par conditions climatiques moyennes	kWh/a	1532
Efficacité énergétique saisonnière pour le chauffage des locaux par conditions climatiques moyennes pour applications à moyenne température	%	123
Efficacité énergétique saisonnière pour le chauffage des locaux par conditions climatiques moyennes pour applications à basse température	%	176
Efficacité énergétique pour le chauffage de l'eau (η_{wh}) par conditions climatiques moyennes	%	110
Puissance calorifique nominale par conditions climatiques plus froides pour applications à moyenne température	kW	9
Puissance calorifique nominale par conditions climatiques plus froides pour applications à basse température	kW	9
Puissance calorifique nominale par conditions climatiques plus chaudes pour applications à moyenne température	kW	7
Puissance calorifique nominale par conditions climatiques plus chaudes pour applications à basse température	kW	8
Consommation annuelle d'énergie pour le chauffage des locaux par conditions climatiques plus froides pour applications à moyenne température	kWh/a	7599
Consommation annuelle d'énergie pour le chauffage des locaux par conditions climatiques plus froides pour applications à basse température	kWh/a	5710
Consommation annuelle d'énergie pour le chauffage des locaux par conditions climatiques plus chaudes pour applications à moyenne température	kWh/a	2226
Consommation annuelle d'énergie pour le chauffage des locaux par conditions climatiques plus chaudes pour applications à basse température	kWh/a	1917
Consommation annuelle d'électricité pour le chauffage de l'eau par conditions climatiques plus froides	kWh/a	1709
Consommation annuelle d'électricité pour le chauffage de l'eau par conditions climatiques plus chaudes	kWh/a	1200
Efficacité énergétique saisonnière pour le chauffage des locaux par conditions climatiques plus froides pour applications à moyenne température	%	111
Efficacité énergétique saisonnière pour le chauffage des locaux par conditions climatiques plus froides pour applications à basse température	%	147
Efficacité énergétique saisonnière pour le chauffage des locaux par conditions climatiques plus chaudes pour applications à moyenne température	%	158
Efficacité énergétique saisonnière pour le chauffage des locaux par conditions climatiques plus chaudes pour applications à basse température	%	209
Efficacité énergétique pour le chauffage de l'eau (η_{wh}) par conditions climatiques plus froides	%	99

Efficacité énergétique pour le chauffage de l'eau (η_{wh}) par conditions climatiques plus chaudes	%	141
Niveau de puissance acoustique à l'extérieur	dB(A)	57



ENERG

енергия · ενέργεια

Y


IJA

IE

IA

STIEBEL ELTRON

Set WPL 17 ACS classic compact plus S




Energy label for heating system showing a boiler icon, a radiator icon, and a tap icon with 'XL'. The label indicates an energy efficiency class of A+ for heating and A for hot water.



Energy efficiency scale for heating system. The scale ranges from A+++ (green) to G (red). The selected energy efficiency class is A++ (green), indicated by a black arrow pointing to the right.



Energy label for hot water system showing a solar panel icon, a hot water tank icon, a control panel icon, and a boiler icon. The label indicates an energy efficiency class of A for hot water, marked with an 'X' in a blue box.



Energy efficiency scale for hot water system. The scale ranges from A+++ (green) to G (red). The selected energy efficiency class is A (yellow), indicated by a black arrow pointing to the right.

Set WPL 17 ACS classic compact plus S

236636

Nom du fournisseur		STIEBEL ELTRON
Efficacité énergétique saisonnière pour le chauffage des locaux par conditions climatiques moyennes pour applications à moyenne température	%	123
Classe du régulateur de température		VI
Contribution du régulateur de température à l'efficacité énergétique saisonnière pour le chauffage des locaux	%	4
Efficacité énergétique saisonnière, pour le chauffage des locaux, du produit combiné par conditions climatiques moyennes	%	127
Efficacité énergétique saisonnière, pour le chauffage des locaux, du produit combiné par conditions climatiques plus froides	%	115
Efficacité énergétique saisonnière, pour le chauffage des locaux, du produit combiné par conditions climatiques plus chaudes	%	162
Valeur de la différence entre les efficacités énergétiques saisonnières pour le chauffage des locaux dans les conditions climatiques moyennes et plus froides	%	12
Valeur de la différence entre les efficacités énergétiques saisonnières pour le chauffage des locaux dans les conditions climatiques plus chaudes et moyennes	%	35
Classe d'efficacité énergétique saisonnière pour le chauffage des locaux par conditions climatiques moyennes pour applications à moyenne température		A+
Classe d'efficacité énergétique saisonnière, pour le chauffage des locaux, du produit combiné par conditions climatiques moyennes		A++
Classe d'efficacité énergétique pour le chauffage de l'eau par conditions climatiques moyennes		A
Profil de soutirage		XL

Set WPL 17 ACS classic compact plus S

		236636
Nom du fournisseur		STIEBEL ELTRON
Equipée d'un dispositif de chauffage d'appoint		x
Dispositif de chauffage mixte par pompe à chaleur		x
Puissance calorifique nominale par conditions climatiques moyennes pour applications à moyenne température	kW	8
Tj = -7°C ; Puissance calorifique à charge partielle par conditions climatiques moyennes (Pdh)	kW	8,1
Tj = 2°C ; Puissance calorifique à charge partielle par conditions climatiques moyennes (Pdh)	kW	5,2
Tj = 7°C ; Puissance calorifique à charge partielle par conditions climatiques moyennes (Pdh)	kW	3,5
Tj = 12°C ; Puissance calorifique à charge partielle par conditions climatiques moyennes (Pdh)	kW	3,4
Tj = température bivalente ; Puissance calorifique à charge partielle par conditions climatiques moyennes (Pdh)	kW	8,1
Tj = température limite de fonctionnement ; Puissance calorifique à charge partielle par conditions climatiques moyennes (Pdh)	kW	7,9
Pour les pompes à chaleur Air/Eau ; Tj = -15°C (si TOL < -20°C) Puissance calorifique à charge partielle par conditions climatiques moyennes (Pdh)	kW	0
Tj = -7°C ; Coefficient de performance à charge partielle par conditions climatiques moyennes (COPd)		2,72
Tj = 2°C ; Coefficient de performance à charge partielle par conditions climatiques moyennes (COPd)		4,35
Tj = 7°C ; Coefficient de performance à charge partielle par conditions climatiques moyennes (COPd)		6,6
Tj = 12°C ; Coefficient de performance à charge partielle par conditions climatiques moyennes (COPd)		6,78
Tj = température bivalente ; Coefficient de performance à charge partielle par conditions climatiques moyennes (COPd)		2,72
Tj = température limite de fonctionnement ; Coefficient de performance à charge partielle par conditions climatiques moyennes (COPd)		2,64
Pour les pompes à chaleur Air/Eau ; Tj = -15°C (si TOL < -20°C) Coefficient de performance à charge partielle par conditions climatiques moyennes (COPd)		0
Température bivalente (Tbiv)	°C	-7
Température maximale de service de l'eau de chauffage (WTOL)	°C	60
Consommation d'électricité en Mode Arrêt (POFF)	W	17
Consommation d'électricité en Mode Arrêt par thermostat (PTO)	W	30
Consommation d'électricité en Mode Veille (PSB)	W	17
Consommation d'électricité en Mode résistance de carter active (PCK)	W	5
Puissance thermique nominale dispositif de chauffage d'appoint (PSUB)	kW	1,27
Type d'énergie utilisée dispositif de chauffage d'appoint		électrique
Régulation de la puissance		variable
Niveau de puissance acoustique à l'extérieur	dB(A)	57
Consommation annuelle d'énergie pour le chauffage des locaux par conditions climatiques moyennes pour applications à moyenne température	kWh/a	4947
Débit volumique, côté source de chaleur	m ³ /h	2200
Profil de soutirage		XL
Classe d'efficacité énergétique pour le chauffage de l'eau par conditions climatiques moyennes		A



ENERG
енергия · ενέργεια



STIEBEL ELTRON HSBC 200 S



65 W

189 L

2017

812/2013

		HSBC 200 S
		234801
Nom du fournisseur		STIEBEL ELTRON
Classe d'efficacité énergétique		C
Pertes statiques	W	65
Capacité de stockage	I	189



ENERG Y IJA
 енергия · ενέργεια IE IA

STIEBEL ELTRON WPL 17 ACS classic



55 °C

35 °C



A+

A++

57 dB

■ 9	■ 9
■ 8	■ 9
■ 7	■ 8
kW	kW

2015

812/2013

		WPL 17 ACS classic
		235922
Nom du fournisseur		STIEBEL ELTRON
Classe d'efficacité énergétique saisonnière pour le chauffage des locaux par conditions climatiques moyennes pour applications à moyenne température		A+
Classe d'efficacité énergétique saisonnière pour le chauffage des locaux par conditions climatiques moyennes pour applications à basse température		A++
Puissance calorifique nominale par conditions climatiques moyennes pour applications à moyenne température	kW	8
Puissance calorifique nominale par conditions climatiques moyennes pour applications à basse température	kW	9
Efficacité énergétique saisonnière pour le chauffage des locaux par conditions climatiques moyennes pour applications à moyenne température	%	123
Efficacité énergétique saisonnière pour le chauffage des locaux par conditions climatiques moyennes pour applications à basse température	%	176
Consommation annuelle d'énergie pour le chauffage des locaux par conditions climatiques moyennes pour applications à moyenne température	kWh/a	4947
Consommation annuelle d'énergie pour le chauffage des locaux par conditions climatiques moyennes pour applications à basse température	kWh/a	4253
Puissance calorifique nominale par conditions climatiques plus froides pour applications à moyenne température	kW	9
Puissance calorifique nominale par conditions climatiques plus froides pour applications à basse température	kW	9
Puissance calorifique nominale par conditions climatiques plus chaudes pour applications à moyenne température	kW	7
Puissance calorifique nominale par conditions climatiques plus chaudes pour applications à basse température	kW	8
Efficacité énergétique saisonnière pour le chauffage des locaux par conditions climatiques plus froides pour applications à moyenne température	%	111
Efficacité énergétique saisonnière pour le chauffage des locaux par conditions climatiques plus froides pour applications à basse température	%	147
Efficacité énergétique saisonnière pour le chauffage des locaux par conditions climatiques plus chaudes pour applications à moyenne température	%	158
Efficacité énergétique saisonnière pour le chauffage des locaux par conditions climatiques plus chaudes pour applications à basse température	%	209
Consommation annuelle d'énergie pour le chauffage des locaux par conditions climatiques plus froides pour applications à moyenne température	kWh/a	7599
Consommation annuelle d'énergie pour le chauffage des locaux par conditions climatiques plus froides pour applications à basse température	kWh/a	5710
Consommation annuelle d'énergie pour le chauffage des locaux par conditions climatiques plus chaudes pour applications à moyenne température	kWh/a	2226
Consommation annuelle d'énergie pour le chauffage des locaux par conditions climatiques plus chaudes pour applications à basse température	kWh/a	1917
Niveau de puissance acoustique à l'extérieur	dB(A)	57



ENERG

енергия · ενεργεια

Y

IJA

IE

IA

STIEBEL ELTRON

WPL 17 ACS classic



A⁺

A⁺⁺⁺

A⁺⁺

A⁺⁺

A⁺

A

B

C

D

E

F

G

+



+



+



+



		WPL 17 ACS classic
		235922
Nom du fournisseur		STIEBEL ELTRON
Efficacité énergétique saisonnière pour le chauffage des locaux par conditions climatiques moyennes pour applications à moyenne température	%	123
Classe du régulateur de température		VI
Contribution du régulateur de température à l'efficacité énergétique saisonnière pour le chauffage des locaux	%	4
Efficacité énergétique saisonnière, pour le chauffage des locaux, du produit combiné par conditions climatiques moyennes	%	127
Efficacité énergétique saisonnière, pour le chauffage des locaux, du produit combiné par conditions climatiques plus froides	%	115
Efficacité énergétique saisonnière, pour le chauffage des locaux, du produit combiné par conditions climatiques plus chaudes	%	162
Valeur de la différence entre les efficacités énergétiques saisonnières pour le chauffage des locaux dans les conditions climatiques moyennes et plus froides	%	12
Valeur de la différence entre les efficacités énergétiques saisonnières pour le chauffage des locaux dans les conditions climatiques plus chaudes et moyennes	%	35
Classe d'efficacité énergétique saisonnière pour le chauffage des locaux par conditions climatiques moyennes pour applications à moyenne température		A+
Classe d'efficacité énergétique saisonnière, pour le chauffage des locaux, du produit combiné par conditions climatiques moyennes		A++

		WPL 17 ACS classic
		235922
Nom du fournisseur		STIEBEL ELTRON
Equipée d'un dispositif de chauffage d'appoint		-
Dispositif de chauffage mixte par pompe à chaleur		-
Puissance calorifique nominale par conditions climatiques moyennes pour applications à moyenne température	kW	8
Tj = -7°C ; Puissance calorifique à charge partielle par conditions climatiques moyennes (Pdh)	kW	8,1
Tj = 2°C ; Puissance calorifique à charge partielle par conditions climatiques moyennes (Pdh)	kW	5,2
Tj = 7°C ; Puissance calorifique à charge partielle par conditions climatiques moyennes (Pdh)	kW	3,5
Tj = 12°C ; Puissance calorifique à charge partielle par conditions climatiques moyennes (Pdh)	kW	3,4
Tj = température bivalente ; Puissance calorifique à charge partielle par conditions climatiques moyennes (Pdh)	kW	8,1
Tj = température limite de fonctionnement ; Puissance calorifique à charge partielle par conditions climatiques moyennes (Pdh)	kW	7,9
Pour les pompes à chaleur Air/Eau ; Tj = -15°C (si TOL < -20°C) Puissance calorifique à charge partielle par conditions climatiques moyennes (Pdh)	kW	0
Tj = -7°C ; Coefficient de performance à charge partielle par conditions climatiques moyennes (COPd)		2,72
Tj = 2°C ; Coefficient de performance à charge partielle par conditions climatiques moyennes (COPd)		4,35
Tj = 7°C ; Coefficient de performance à charge partielle par conditions climatiques moyennes (COPd)		6,6
Tj = 12°C ; Coefficient de performance à charge partielle par conditions climatiques moyennes (COPd)		6,78
Tj = température bivalente ; Coefficient de performance à charge partielle par conditions climatiques moyennes (COPd)		2,72
Tj = température limite de fonctionnement ; Coefficient de performance à charge partielle par conditions climatiques moyennes (COPd)		2,64
Pour les pompes à chaleur Air/Eau ; Tj = -15°C (si TOL < -20°C) Coefficient de performance à charge partielle par conditions climatiques moyennes (COPd)		0
Température bivalente (Tbiv)	°C	-7
Température maximale de service de l'eau de chauffage (WTOL)	°C	60
Consommation d'électricité en Mode Arrêt (POFF)	W	17
Consommation d'électricité en Mode Arrêt par thermostat (PTO)	W	30
Consommation d'électricité en Mode Veille (PSB)	W	17
Consommation d'électricité en Mode résistance de carter active (PCK)	W	5
Puissance thermique nominale dispositif de chauffage d'appoint (PSUB)	kW	1,27
Type d'énergie utilisée dispositif de chauffage d'appoint		électrique
Régulation de la puissance		variable
Niveau de puissance acoustique à l'extérieur	dB(A)	57
Consommation annuelle d'énergie pour le chauffage des locaux par conditions climatiques moyennes pour applications à moyenne température	kWh/a	4947
Débit volumique, côté source de chaleur	m³/h	2200