

Fiche produit : Régulateur de température selon règlement (UE) n° 811/2013

		<mt:t>WPM</mt:t>
		234727
Nom du fournisseur		STIEBEL ELTRON
Classe du régulateur de température (PAC à modulation de puissance)		VI
Classe du régulateur de température (PAC ON/OFF)		VII
Contribution du régulateur de température à l'efficacité énergétique saisonnière pour le chauffage des locaux (PAC à modulation de puissance)	%	4
Contribution du régulateur de température à l'efficacité énergétique saisonnière pour le chauffage des locaux (PAC ON/OFF)	%	3.50



ENERG Y IJA
 енергия · ενέργεια IE IA

STIEBEL ELTRON WPL 15 ACS

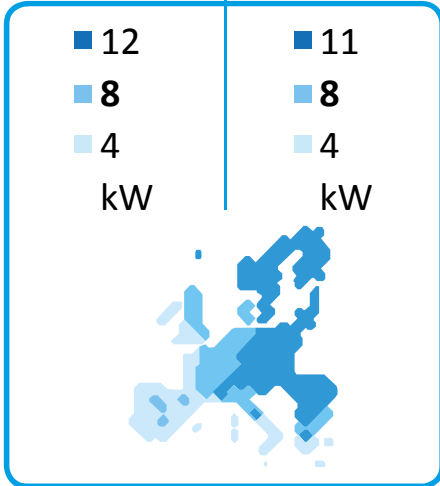


55 °C

35 °C



50 dB



2019

811/2013

Fiche produit : dispositif de chauffage des locaux selon règlement (UE) n° 811/2013

		WPL 15 ACS
		236639
Nom du fournisseur		STIEBEL ELTRON
Classe d'efficacité énergétique saisonnière pour le chauffage des locaux par conditions climatiques moyennes pour applications à moyenne température		A++
Classe d'efficacité énergétique saisonnière pour le chauffage des locaux par conditions climatiques moyennes pour applications à basse température		A++
Puissance calorifique nominale par temps doux pour applications moyenne température (Prated)	kW	8
Puissance calorifique nominale par temps doux pour applications basse température (Prated)	kW	8
Efficacité énergétique saisonnière pour le chauffage des locaux par temps doux, applications moyenne température (η_s)	%	127
Efficacité énergétique saisonnière pour le chauffage des locaux par temps doux, applications basse température (η_s)	%	159
Consommation énergétique annuelle par temps doux pour applications moyenne température (QHE)	kWh/a	5084
Consommation énergétique annuelle par temps doux pour applications basse température (QHE)	kWh/a	4086
Niveau de puissance acoustique à l'extérieur	dB(A)	50
Précautions particulières	Pour toutes les précautions particulières à prendre lors de l'assemblage, de l'installation ou de la maintenance du dispositif de chauffage des locaux, voir la notice d'installation et de montage	
Puissance calorifique nominale par temps froid pour applications moyenne température (Prated)	kW	12
Puissance calorifique nominale par temps froid pour applications basse température (Prated)	kW	11
Puissance calorifique nominale par temps chaud pour applications moyenne température (Prated)	kW	4
Puissance calorifique nominale par temps chaud pour applications basse température (Prated)	kW	4
Efficacité énergétique saisonnière pour le chauffage des locaux par temps froid, applications moyenne température (η_s)	%	119
Efficacité énergétique saisonnière pour le chauffage des locaux par temps froid, applications basse température (η_s)	%	140
Efficacité énergétique saisonnière pour le chauffage des locaux par temps chaud, applications moyenne température (η_s)	%	142
Efficacité énergétique saisonnière pour le chauffage des locaux par temps chaud, applications basse température (η_s)	%	190
Consommation énergétique annuelle par temps froid pour applications moyenne température (QHE)	kWh/a	9351
Consommation énergétique annuelle par temps froid pour applications basse température (QHE)	kWh/a	7597
Consommation énergétique annuelle par temps chaud pour applications moyenne température (QHE)	kWh/a	1489
Consommation énergétique annuelle par temps chaud pour applications basse température (QHE)	kWh/a	1106



ENERG

енергия · ενεργεια

Y

IJA

IE





IA

STIEBEL ELTRON

WPL 15 ACS






+ 
 + 
 + 
 + 









Fiche produit : produit combiné dispositif de chauffage des locaux et régulateur de température selon règlement (UE) n° 811/2013

		WPL 15 ACS
		236639
Nom du fournisseur		STIEBEL ELTRON
Efficacité énergétique saisonnière pour le chauffage des locaux par temps doux, applications moyenne température (T _s)	%	127
Classe du régulateur de température		VI
Contribution du régulateur de température à l'efficacité énergétique saisonnière pour le chauffage des locaux	%	4
Efficacité énergétique saisonnière, pour le chauffage des locaux, du produit combiné par conditions climatiques moyennes	%	131
Efficacité énergétique saisonnière, pour le chauffage des locaux, du produit combiné par conditions climatiques plus froides	%	123
Efficacité énergétique saisonnière, pour le chauffage des locaux, du produit combiné par conditions climatiques plus chaudes	%	146
Valeur de la différence entre les efficacités énergétiques saisonnières pour le chauffage des locaux dans les conditions climatiques moyennes et plus froides	%	8
Valeur de la différence entre les efficacités énergétiques saisonnières pour le chauffage des locaux dans les conditions climatiques plus chaudes et moyennes	%	15
Classe d'efficacité énergétique saisonnière pour le chauffage des locaux par conditions climatiques moyennes pour applications à moyenne température		A++
Classe d'efficacité énergétique saisonnière, pour le chauffage des locaux, du produit combiné par conditions climatiques moyennes		A++

Exigences d'information pour les dispositifs de chauffage des locaux et dispositifs de chauffage mixtes par pompe à chaleur selon règlement (UE) n° 813/2013 & 811/2013

		WPL 15 ACS
		236639
Nom du fournisseur		STIEBEL ELTRON
Source de chaleur		Air extérieur
Equipée d'un dispositif de chauffage d'appoint		x
Dispositif de chauffage mixte par pompe à chaleur		-
Puissance calorifique nominale par temps froid pour applications moyenne température (Prated)	kW	12
Puissance calorifique nominale par temps doux pour applications moyenne température (Prated)	kW	8
Puissance calorifique nominale par temps chaud pour applications moyenne température (Prated)	kW	4
Tj = -7 °C ; puissance calorifique à charge partielle par temps froid (Pdh)	kW	7
Tj = -7 °C ; Puissance calorifique à charge partielle par conditions climatiques moyennes (Pdh)	kW	7.1
Tj = -7 °C ; puissance calorifique à charge partielle par temps chaud (Pdh)	kW	7.1
Tj = 2 °C ; puissance calorifique à charge partielle par temps froid (Pdh)	kW	4.2
Tj = 2 °C ; Puissance calorifique à charge partielle par conditions climatiques moyennes (Pdh)	kW	4.2
Tj = 2 °C ; puissance calorifique à charge partielle par temps chaud (Pdh)	kW	4.0
Tj = 7 °C ; puissance calorifique à charge partielle par temps froid (Pdh)	kW	4.3
Tj = 7 °C ; Puissance calorifique à charge partielle par conditions climatiques moyennes (Pdh)	kW	4.2
Tj = 7 °C ; puissance calorifique à charge partielle par temps chaud (Pdh)	kW	3.9
Tj = 12 °C ; puissance calorifique à charge partielle par temps froid (Pdh)	kW	4.1
Tj = 12 °C ; Puissance calorifique à charge partielle par conditions climatiques moyennes (Pdh)	kW	4.0
Tj = 12 °C ; puissance calorifique à charge partielle par temps chaud (Pdh)	kW	3.8
Tj = température bivalente par temps froid (Pdh)	kW	7.9
Tj = température bivalente ; Puissance calorifique à charge partielle par conditions climatiques moyennes (Pdh)	kW	7.4
Tj = température bivalente par temps chaud (Pdh)	kW	4.0
Tj = température limite de fonctionnement par temps froid (Pdh)	kW	11.4
Tj = température limite de fonctionnement ; Puissance calorifique à charge partielle par conditions climatiques moyennes (Pdh)	kW	7.0
Tj = température limite de fonctionnement par temps chaud (Pdh)	kW	4.0
Pour les pompes à chaleur Air/Eau ; Tj = -15°C (si TOL < -20°C) Puissance calorifique à charge partielle par conditions climatiques moyennes (Pdh)	kW	7.0
Température bivalente par temps froid (Tbiv)	°C	-10
Température bivalente par temps doux (Tbiv)	°C	-8
Température bivalente par temps chaud (Tbiv)	°C	2
Efficacité énergétique saisonnière pour le chauffage des locaux par temps froid, applications moyenne température (ηs)	%	119
Efficacité énergétique saisonnière pour le chauffage des locaux par temps doux, applications moyenne température (ηs)	%	127
Efficacité énergétique saisonnière pour le chauffage des locaux par temps chaud, applications moyenne température (ηs)	%	142
Tj = -7 °C ; coefficient de performance à charge partielle par temps froid (COPd)		2.45
Tj = -7 °C ; Coefficient de performance à charge partielle par conditions climatiques moyennes (COPd)		2.18
Tj = -7 °C ; coefficient de performance à charge partielle par temps chaud (COPd)		2.10
Tj = 2 °C ; coefficient de performance à charge partielle par temps froid (COPd)		3.70
Tj = 2 °C ; Coefficient de performance à charge partielle par conditions climatiques moyennes (COPd)		3.30

Tj = 2 °C ; coefficient de performance à charge partielle par temps chaud (COPd)		2.50
Tj = 7 °C ; coefficient de performance à charge partielle par temps froid (COPd)		4.53
Tj = 7 °C ; Coefficient de performance à charge partielle par conditions climatiques moyennes (COPd)		4.07
Tj = 7 °C ; coefficient de performance à charge partielle par temps chaud (COPd)		3.16
Tj = 12 °C ; coefficient de performance à charge partielle par temps froid (COPd)		5.44
Tj = 12 °C ; Coefficient de performance à charge partielle par conditions climatiques moyennes (COPd)		5,14
Tj = 12 °C ; coefficient de performance à charge partielle par temps chaud (COPd)		4.57
Tj = température bivalente par temps froid (COPd)		2.28
Tj = température bivalente ; Coefficient de performance à charge partielle par conditions climatiques moyennes (COPd)		2.13
Tj = température bivalente par temps chaud (COPd)		2.50
Tj = température limite de fonctionnement par temps froid (COPd)		1.97
Tj = température limite de fonctionnement ; Coefficient de performance à charge partielle par conditions climatiques moyennes (COPd)		1.97
Tj = température limite de fonctionnement par temps chaud (COPd)		2.50
Pour les pompes à chaleur Air/Eau ; Tj = -15°C (si TOL < -20°C) Coefficient de performance à charge partielle par conditions climatiques moyennes (COPd)		1.97
Valeur limite de la température de service par temps froid (TOL)	°C	-20
Valeurs	°C	-10
Valeur limite de la température de service par temps chaud (TOL)	°C	2
Température maximale de service de l'eau de chauffage par temps froid (WTOL)	°C	65
Température maximale de service de l'eau de chauffage (WTOL)	°C	65
Température maximale de service de l'eau de chauffage par temps chaud (WTOL)	°C	65
Consommation d'électricité en Mode Arrêt (POFF)	W	16
Consommation d'électricité en Mode Arrêt par thermostat (PTO)	W	16
Consommation d'électricité en Mode Veille (PSB)	W	16
Consommation d'électricité en Mode résistance de carter active (PCK)	W	43
Puissance thermique nominale dispositif de chauffage d'appoint par temps froid (Psup)	kW	2.3
Puissance thermique nominale dispositif de chauffage d'appoint (PSUB)	kW	1.0
Puissance thermique nominale dispositif de chauffage d'appoint par temps chaud (Psup)	kW	0.0
Type d'énergie utilisée dispositif de chauffage d'appoint		électrique
Régulation de la puissance		variable
Niveau de puissance acoustique à l'extérieur	dB(A)	50
Consommation énergétique annuelle par temps froid pour applications moyenne température (QHE)	kWh/a	9351
Consommation énergétique annuelle par temps doux pour applications moyenne température (QHE)	kWh/a	5084
Consommation énergétique annuelle par temps chaud pour applications moyenne température (QHE)	kWh/a	1489
Débit volumique, côté source de chaleur	m³/h	2300

Précautions particulières

Pour toutes les précautions particulières à prendre lors de l'assemblage, de l'installation ou de la maintenance du dispositif de chauffage des locaux, voir la notice d'installation et de montage



ENERG
енергия · ενέργεια



STIEBEL ELTRON HSBC 300 cool



61 W

291 L

2017

812/2013

Fiche produit : ballons d'eau chaude selon règlement (UE) n° 812/2013

		HSBC 300 cool
		236686
Nom du fournisseur		STIEBEL ELTRON
Code modèle du fournisseur		HSBC 300 cool
Classe d'efficacité énergétique		B
Pertes statiques	W	61
Capacité de stockage	I	291