



**ENERG**  
енергия · ενέργεια

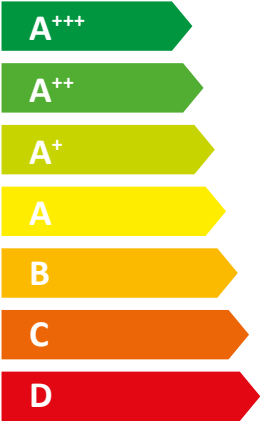
Y IJA  
IE IA

## STIEBEL ELTRON



55 °C

35 °C

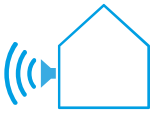


A+

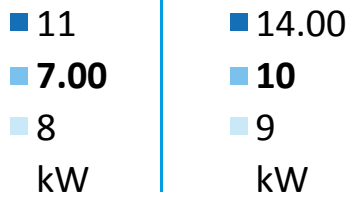
A++



52 dB



52 dB



2019

811/2013

**Scheda dati prodotto: Riscaldatore ambiente secondo Regolamento (UE) N. 811/2013**

		204859
Fabbricante		STIEBEL ELTRON
Classe di efficienza energetica riscaldamento d'ambiente in condizioni climatiche medie per ciascuna delle applicazioni a media temperatura		A+
Classe di efficienza energetica riscaldamento d'ambiente in condizioni climatiche medie per ciascuna delle applicazioni a bassa temperatura		A++
Potenza termica nominale in condizioni climatiche medie per applicazioni a temperatura media (Prated)	kW	7.00
Potenza termica nominale in condizioni climatiche medie per applicazioni a bassa temperatura (Prated)	kW	10
Efficienza energetica stagionale del riscaldamento d'ambiente in condizioni climatiche medie per applicazioni a temperatura media ( $\eta_s$ )	%	121
Efficienza energetica stagionale del riscaldamento d'ambiente in condizioni climatiche medie per applicazioni a bassa temperatura ( $\eta_s$ )	%	155
Consumo energetico annuo in condizioni climatiche medie per applicazioni a temperatura media (QHE)	kWh/a	4427
Consumo energetico annuo in condizioni climatiche medie per applicazioni a bassa temperatura (QHE)	kWh/a	4982
Livello di potenza sonora all'interno	db(A)	52
Livello di potenza sonora all'esterno	db(A)	52
Provvedimento particolare		Tutte le precauzioni particolari da adottare per assemblaggio, installazione o manutenzione dell'apparecchio per riscaldamento locali: vedere Istruzioni di installazione e montaggio
Potenza termica nominale in condizioni climatiche più fredde per applicazioni a temperatura media (Prated)	kW	11
Potenza termica nominale in condizioni climatiche più fredde per applicazioni a bassa temperatura (Prated)	kW	14.00
Potenza termica nominale in condizioni climatiche più calde per applicazioni a temperatura media (Prated)	kW	8
Potenza termica nominale in condizioni climatiche più calde per applicazioni a bassa temperatura (Prated)	kW	9
Efficienza energetica stagionale del riscaldamento d'ambiente in condizioni climatiche più fredde per applicazioni a temperatura media ( $\eta_s$ )	%	100
Efficienza energetica stagionale del riscaldamento d'ambiente in condizioni climatiche più fredde per applicazioni a bassa temperatura ( $\eta_s$ )	%	129
Efficienza energetica stagionale del riscaldamento d'ambiente in condizioni climatiche più calde per applicazioni a temperatura media ( $\eta_s$ )	%	133
Efficienza energetica stagionale del riscaldamento d'ambiente in condizioni climatiche più calde per applicazioni a bassa temperatura ( $\eta_s$ )	%	184
Consumo energetico annuo in condizioni climatiche più fredde per applicazioni a temperatura media (QHE)	kWh/a	10109
Consumo energetico annuo in condizioni climatiche più fredde per applicazioni a bassa temperatura (QHE)	kWh/a	10634
Consumo energetico annuo in condizioni climatiche più calde per applicazioni a temperatura media (QHE)	kWh/a	3264
Consumo energetico annuo in condizioni climatiche più calde per applicazioni a bassa temperatura (QHE)	kWh/a	2517



# ENERG

енергия · ενεργεια




Y

IJA


IE

IA

## STIEBEL ELTRON

+		<input type="checkbox"/>
+		<input type="checkbox"/>
+		<input checked="" type="checkbox"/>
+		<input type="checkbox"/>



A+++

A++

A+ 

A

B

C

D

E

F

G

**Scheda dati prodotto: Impianto composto con riscaldatore locali e regolatore temperatura secondo Regolamento (UE) N. 811/2013**

		204859
Fabbricante		STIEBEL ELTRON
Efficienza energetica stagionale del riscaldamento d'ambiente in condizioni climatiche medie per applicazioni a temperatura media ( $\eta_s$ )	%	121
Classe del regolatore di temperatura		VII
Contributo del regolatore di temperatura all'efficienza energetica del riscaldamento locali	%	3.50
Efficienza energetica riscaldamento locali del sistema composto in condizioni climatiche medie	%	126
Valore della differenza tra efficienza energetica del riscaldamento locali in condizioni climatiche medie ed efficienza energetica in condizioni climatiche più fredde	%	26
Valore della differenza tra efficienza energetica del riscaldamento locali in condizioni climatiche più calde ed efficienza energetica in condizioni climatiche medie	%	29
Classe di efficienza energetica riscaldamento d'ambiente in condizioni climatiche medie per ciascuna delle applicazioni a media temperatura		A+
Classe di efficienza energetica riscaldamento centralizzato dell'impianto composto in condizioni climatiche medie		A+

**Dati richiesti per riscaldatore ambiente e riscaldatore combi con pompa di calore secondo Regolamento (UE) N. 813/2013 & 811/2013**

		204859
Fabbricante		STIEBEL ELTRON
Potenza termica nominale in condizioni climatiche più fredde per applicazioni a temperatura media (Prated)	kW	11
Potenza termica nominale in condizioni climatiche medie per applicazioni a temperatura media (Prated)	kW	7.00
Potenza termica nominale in condizioni climatiche più calde per applicazioni a temperatura media (Prated)	kW	8
Tj = -7 °C potenza termica a carico parziale in condizioni climatiche più fredde (Pdh)	kW	6.4
Tj = -7 °C potenza termica ambito carico parziale in condizioni climatiche medie (Pdh)	kW	5.87
Tj = 2 °C potenza termica a carico parziale in condizioni climatiche più fredde (Pdh)	kW	3.9
Tj = 2 °C potenza termica ambito carico parziale in condizioni climatiche medie (Pdh)	kW	3.52
Tj = 2 °C potenza termica a carico parziale in condizioni climatiche più calde (Pdh)	kW	8.3
Tj = 7 °C potenza termica a carico parziale in condizioni climatiche più fredde (Pdh)	kW	2.8
Tj = 7 °C potenza termica ambito carico parziale in condizioni climatiche medie (Pdh)	kW	2.72
Tj = 7 °C potenza termica a carico parziale in condizioni climatiche più calde (Pdh)	kW	5.4
Tj = 12 °C potenza termica a carico parziale in condizioni climatiche più fredde (Pdh)	kW	3.2
Tj = 12 °C potenza termica ambito carico parziale in condizioni climatiche medie (Pdh)	kW	3.20
Tj = 12 °C potenza termica a carico parziale in condizioni climatiche più calde (Pdh)	kW	3.2
Tj = temperatura di bivalente in condizioni climatiche più fredde (Pdh)	kW	6.4
Tj = temperatura di bivalenza in condizioni climatiche medie (Pdh)	kW	5.90
Tj = temperatura bivalente in condizioni climatiche più calde (Pdh)	kW	8.3
Tj = valore limite temperatura operativa in condizioni climatiche più fredde (Pdh)	kW	2.6
Tj = valore temperatura operativa in condizioni climatiche medie (Pdh)	kW	2.67
Tj = valore limite temperatura operativa in condizioni climatiche più calde (Pdh)	kW	8.3
Temperatura bivalente in condizioni climatiche più fredde (Tbiv)	°C	-7
Temperatura bivalente in condizioni climatiche medie (Tbiv)	°C	-7
Temperatura bivalente in condizioni climatiche più calde (Tbiv)	°C	2
Efficienza energetica stagionale del riscaldamento d'ambiente in condizioni climatiche più fredde per applicazioni a temperatura media ( $\eta_s$ )	%	100
Efficienza energetica stagionale del riscaldamento d'ambiente in condizioni climatiche medie per applicazioni a temperatura media ( $\eta_s$ )	%	121
Efficienza energetica stagionale del riscaldamento d'ambiente in condizioni climatiche più calde per applicazioni a temperatura media ( $\eta_s$ )	%	133
Tj = -7 °C coefficiente di rendimento a carico parziale in condizioni climatiche più fredde (COPd)		2.5
Tj = -7 °C coefficiente di rendimento ambito carico parziale in condizioni climatiche medie (COPd)		2.26
Tj = 2 °C coefficiente di rendimento a carico parziale in condizioni climatiche più fredde (COPd)		3.48
Tj = 2 °C coefficiente di rendimento ambito carico parziale in condizioni climatiche medie (COPd)		3.27
Tj = 2 °C coefficiente di rendimento a carico parziale in condizioni climatiche più calde (COPd)		2.34
Tj = 7 °C coefficiente di rendimento a carico parziale in condizioni climatiche più fredde (COPd)		4.68
Tj = 7 °C coefficiente di rendimento ambito carico parziale in condizioni climatiche medie (COPd)		4.14
Tj = 7 °C coefficiente di rendimento a carico parziale in condizioni climatiche più calde (COPd)		3.26

Tj = 12 °C coefficiente di rendimento a carico parziale in condizioni climatiche più fredde (COPd)		5.67
Tj = 12 °C coefficiente di rendimento ambito carico parziale in condizioni climatiche medie (COPd)		5,29
Tj = 12 °C coefficiente di rendimento a carico parziale in condizioni climatiche più calde (COPd)		5.11
Tj = temperatura bivalente in condizioni climatiche più fredde (COPd)		2.5
Tj = temperatura bivalenza in condizioni climatiche medie (COPd)		2.26
Tj = temperatura bivalente in condizioni climatiche più calde (COPd)		2.34
Tj = temperatura limite di esercizio in condizioni climatiche più fredde (COPd)		2.09
Tj = valore limite temperatura operativa in condizioni climatiche medie (COPd)		1.88
Tj = temperatura limite di esercizio in condizioni climatiche più calde (COPd)		2.34
Valore limite della temperatura operativa dell'acqua calda (WTOL)	°C	60
Consumo di corrente con apparecchio spento (Poff)	W	27.000
Consumo di corrente con termostato spento (PTO)	W	63
Consumo di corrente in stato standby (PSB)	W	27.000
Consumo di corrente in stato operativo con riscaldatore basamento (PCK)	W	35.000
Potenza termica nominale riscaldatore supplementare (PSUB)	kW	3.970
Livello di potenza sonora all'esterno	db(A)	52
Livello di potenza sonora all'interno	db(A)	52
Consumo energetico annuo in condizioni climatiche più fredde per applicazioni a temperatura media (QHE)	kWh/a	10109
Consumo energetico annuo in condizioni climatiche medie per applicazioni a temperatura media (QHE)	kWh/a	4427
Consumo energetico annuo in condizioni climatiche più calde per applicazioni a temperatura media (QHE)	kWh/a	3264
Provvedimento particolare	Tutte le precauzioni particolari da adottare per assemblaggio, installazione o manutenzione dell'apparecchio per riscaldamento locali: vedere Istruzioni di installazione e montaggio	