



ENERG
енергия · ενέργεια

Y IJA
IE IA

STIEBEL ELTRON WPE-I 10 H 400 Plus



55 °C

35 °C



A++

A+++

44 dB

■ 11	■ 11
■ 12	■ 11
■ 11	■ 12
kW	kW

2019

811/2013

Scheda dati prodotto: Riscaldatore ambiente secondo Regolamento (UE) N. 811/2013

		WPE-I 10 H 400 Plus
		205831
Fabbricante		STIEBEL ELTRON
Classe di efficienza energetica riscaldamento d'ambiente in condizioni climatiche medie per ciascuna delle applicazioni a media temperatura		A++
Classe di efficienza energetica riscaldamento d'ambiente in condizioni climatiche medie per ciascuna delle applicazioni a bassa temperatura		A+++
Potenza termica nominale in condizioni climatiche medie per applicazioni a temperatura media (Prated)	kW	12
Potenza termica nominale in condizioni climatiche medie per applicazioni a bassa temperatura (Prated)	kW	11
Efficienza energetica stagionale del riscaldamento d'ambiente in condizioni climatiche medie per applicazioni a temperatura media (η_s)	%	145
Efficienza energetica stagionale del riscaldamento d'ambiente in condizioni climatiche medie per applicazioni a bassa temperatura (η_s)	%	195
Consumo energetico annuo in condizioni climatiche medie per applicazioni a temperatura media (QHE)	kWh/a	6357
Consumo energetico annuo in condizioni climatiche medie per applicazioni a bassa temperatura (QHE)	kWh/a	4237
Livello di potenza sonora all'interno	db(A)	44
Potenza termica nominale in condizioni climatiche più fredde per applicazioni a temperatura media (Prated)	kW	11
Potenza termica nominale in condizioni climatiche più fredde per applicazioni a bassa temperatura (Prated)	kW	11
Potenza termica nominale in condizioni climatiche più calde per applicazioni a temperatura media (Prated)	kW	11
Potenza termica nominale in condizioni climatiche più calde per applicazioni a bassa temperatura (Prated)	kW	12
Efficienza energetica stagionale del riscaldamento d'ambiente in condizioni climatiche più fredde per applicazioni a temperatura media (η_s)	%	150
Efficienza energetica stagionale del riscaldamento d'ambiente in condizioni climatiche più fredde per applicazioni a bassa temperatura (η_s)	%	202
Efficienza energetica stagionale del riscaldamento d'ambiente in condizioni climatiche più calde per applicazioni a temperatura media (η_s)	%	147
Efficienza energetica stagionale del riscaldamento d'ambiente in condizioni climatiche più calde per applicazioni a bassa temperatura (η_s)	%	198
Consumo energetico annuo in condizioni climatiche più fredde per applicazioni a temperatura media (QHE)	kWh/a	7085
Consumo energetico annuo in condizioni climatiche più fredde per applicazioni a bassa temperatura (QHE)	kWh/a	5400
Consumo energetico annuo in condizioni climatiche più calde per applicazioni a temperatura media (QHE)	kWh/a	3818
Consumo energetico annuo in condizioni climatiche più calde per applicazioni a bassa temperatura (QHE)	kWh/a	3009



ENERG

енергия · ενεργεια

Y



IJA


IE


IA


STIEBEL ELTRON


WPE-I 10 H 400 Plus

+ 

+ 

+ 

+ 




Scheda dati prodotto: Impianto composto con riscaldatore locali e regolatore temperatura secondo Regolamento (UE) N. 811/2013

		WPE-I 10 H 400 Plus
		205831
Fabbricante		STIEBEL ELTRON
Efficienza energetica stagionale del riscaldamento d'ambiente in condizioni climatiche medie per applicazioni a temperatura media (η_s)	%	145
Classe del regolatore di temperatura		III
Efficienza energetica riscaldamento locali del sistema composto in condizioni climatiche medie	%	147
Efficienza energetica riscaldamento locali del sistema composto in condizioni climatiche più fredde	%	151
Efficienza energetica riscaldamento locali del sistema composto in condizioni climatiche più calde	%	148
Classe di efficienza energetica riscaldamento d'ambiente in condizioni climatiche medie per ciascuna delle applicazioni a media temperatura		A++
Classe di efficienza energetica riscaldamento centralizzato dell'impianto composto in condizioni climatiche medie		A++

Dati richiesti per riscaldatore ambiente e riscaldatore combi con pompa di calore secondo Regolamento (UE) N. 813/2013 & 811/2013

		WPE-I 10 H 400 Plus
		205831
Fabbricante		STIEBEL ELTRON
Pompa di calore a bassa temperatura		-
Con riscaldatore supplementare		x
Riscaldatore combi con pompa di calore		x
Potenza termica nominale in condizioni climatiche più fredde per applicazioni a temperatura media (Prated)	kW	11
Potenza termica nominale in condizioni climatiche medie per applicazioni a temperatura media (Prated)	kW	12
Potenza termica nominale in condizioni climatiche più calde per applicazioni a temperatura media (Prated)	kW	11
Tj = -7 °C potenza termica a carico parziale in condizioni climatiche più fredde (Pdh)	kW	9.6
Tj = -7 °C potenza termica ambito carico parziale in condizioni climatiche medie (Pdh)	kW	9.4
Tj = 2 °C potenza termica a carico parziale in condizioni climatiche più fredde (Pdh)	kW	9.7
Tj = 2 °C potenza termica ambito carico parziale in condizioni climatiche medie (Pdh)	kW	9.6
Tj = 2 °C potenza termica a carico parziale in condizioni climatiche più calde (Pdh)	kW	9.2
Tj = 7 °C potenza termica a carico parziale in condizioni climatiche più fredde (Pdh)	kW	7.2
Tj = 7 °C potenza termica ambito carico parziale in condizioni climatiche medie (Pdh)	kW	9.8
Tj = 7 °C potenza termica a carico parziale in condizioni climatiche più calde (Pdh)	kW	7.0
Tj = 12 °C potenza termica a carico parziale in condizioni climatiche più fredde (Pdh)	kW	9.9
Tj = 12 °C potenza termica ambito carico parziale in condizioni climatiche medie (Pdh)	kW	9.9
Tj = 12 °C potenza termica a carico parziale in condizioni climatiche più calde (Pdh)	kW	9.8
Tj = temperatura di bivalente in condizioni climatiche più fredde (Pdh)	kW	9.5
Tj = temperatura di bivalenza in condizioni climatiche medie (Pdh)	kW	9.5
Tj = temperatura bivalente in condizioni climatiche più calde (Pdh)	kW	9.4
Tj = valore limite temperatura operativa in condizioni climatiche più fredde (Pdh)	kW	9.2
Tj = valore temperatura operativa in condizioni climatiche medie (Pdh)	kW	9.2
Tj = valore limite temperatura operativa in condizioni climatiche più calde (Pdh)	kW	9.2
Temperatura bivalente in condizioni climatiche più fredde (Tbiv)	°C	-16
Temperatura bivalente in condizioni climatiche medie (Tbiv)	°C	-5
Temperatura bivalente in condizioni climatiche più calde (Tbiv)	°C	-4
Efficienza energetica stagionale del riscaldamento d'ambiente in condizioni climatiche più fredde per applicazioni a temperatura media (η_s)	%	150
Efficienza energetica stagionale del riscaldamento d'ambiente in condizioni climatiche medie per applicazioni a temperatura media (η_s)	%	145
Efficienza energetica stagionale del riscaldamento d'ambiente in condizioni climatiche più calde per applicazioni a temperatura media (η_s)	%	147
Tj = -7 °C coefficiente di rendimento a carico parziale in condizioni climatiche più fredde (COPd)		3.72
Tj = -7 °C coefficiente di rendimento ambito carico parziale in condizioni climatiche medie (COPd)		3.26
Tj = 2 °C coefficiente di rendimento a carico parziale in condizioni climatiche più fredde (COPd)		4.15
Tj = 2 °C coefficiente di rendimento ambito carico parziale in condizioni climatiche medie (COPd)		3.86
Tj = 2 °C coefficiente di rendimento a carico parziale in condizioni climatiche più calde (COPd)		3.02

Tj = 7 °C coefficiente di rendimento a carico parziale in condizioni climatiche più fredde (COPd)		4.54
Tj = 7 °C coefficiente di rendimento ambito carico parziale in condizioni climatiche medie (COPd)		4.24
Tj = 7 °C coefficiente di rendimento a carico parziale in condizioni climatiche più calde (COPd)		3.57
Tj = 12 °C coefficiente di rendimento a carico parziale in condizioni climatiche più fredde (COPd)		4.87
Tj = 12 °C coefficiente di rendimento ambito carico parziale in condizioni climatiche medie (COPd)		4.69
Tj = 12 °C coefficiente di rendimento a carico parziale in condizioni climatiche più calde (COPd)		4.37
Tj = temperatura bivalente in condizioni climatiche più fredde (COPd)		3.44
Tj = temperatura bivalenza in condizioni climatiche medie (COPd)		3.44
Tj = temperatura bivalente in condizioni climatiche più calde (COPd)		3.31
Tj = temperatura limite di esercizio in condizioni climatiche più fredde (COPd)		3.02
Tj = valore limite temperatura operativa in condizioni climatiche medie (COPd)		3.02
Tj = temperatura limite di esercizio in condizioni climatiche più calde (COPd)		3.02
Valore limite della temperatura operativa dell'acqua calda (WTOL)	°C	65
Consumo di corrente con apparecchio spento (Poff)	W	4.000
Consumo di corrente con termostato spento (PTO)	W	8
Consumo di corrente in stato standby (PSB)	W	8
Consumo di corrente in stato operativo con riscaldatore basamento (PCK)	W	0
Potenza termica nominale calda climatiche più fredde (Psup)	kW	2.1
Potenza termica nominale riscaldatore supplementare (Psup)	kW	2.5
Potenza termica nominale calda condizioni climatiche più calde (Psup)	kW	1.8
Tipo di alimentazione energetica riscaldatore supplementare		elettrico
Livello di potenza sonora all'interno	db(A)	44
Consumo energetico annuo in condizioni climatiche più fredde per applicazioni a temperatura media (QHE)	kWh/a	7085
Consumo energetico annuo in condizioni climatiche medie per applicazioni a temperatura media (QHE)	kWh/a	6357
Consumo energetico annuo in condizioni climatiche più calde per applicazioni a temperatura media (QHE)	kWh/a	3818
Volume di flusso, lato sorgente di calore	m ³ /h	1,8
Profilo di carico		XL
Consumo giornaliero di corrente in condizioni climatiche più fredde (QELEC)	kWh	7.525
Assorbimento quotidiano di corrente (Qelec)	kWh	7.525
Consumo giornaliero di corrente in condizioni climatiche più calde (QELEC)	kWh	7.525
Efficienza energetica produzione acqua calda in condizioni climatiche medie	%	104