



**ENERG** Y IJA  
 енергия · ενέργεια IE IA

**STIEBEL ELTRON** WPL 15 ACS flex Set



55 °C

35 °C



50 dB

Icon of a house with sound waves emanating from it, representing the sound power level.

■ 12      ■ 11  
 ■ 8      ■ 8  
 ■ 4      ■ 4  
 kW      kW

A map of Europe where different countries are shaded in three levels of blue, corresponding to the energy consumption values listed above. Darker blue indicates higher consumption (12 kW), medium blue indicates 8 kW, and light blue indicates 4 kW.

2019

811/2013

**Scheda dati prodotto: Riscaldatore ambiente secondo Regolamento (UE) N. 811/2013**

		<b>WPL 15 ACS flex Set</b>
		239073
Fabbricante		STIEBEL ELTRON
Classe di efficienza energetica riscaldamento d'ambiente in condizioni climatiche medie per ciascuna delle applicazioni a media temperatura		A++
Classe di efficienza energetica riscaldamento d'ambiente in condizioni climatiche medie per ciascuna delle applicazioni a bassa temperatura		A++
Potenza termica nominale in condizioni climatiche medie per ciascuna delle applicazioni a media temperatura	kW	8
Potenza termica nominale in condizioni climatiche medie per ciascuna delle applicazioni a bassa temperatura	kW	8
Efficienza energetica riscaldamento d'ambiente in condizioni climatiche medie per ciascuna delle applicazioni a media temperatura	%	127
Efficienza energetica riscaldamento d'ambiente in condizioni climatiche medie per ciascuna delle applicazioni a bassa temperatura	%	159
Consumo energetico riscaldamento d'ambiente in condizioni climatiche medie per ciascuna delle applicazioni a media temperatura	kWh/a	5084
Consumo energetico riscaldamento d'ambiente in condizioni climatiche medie per ciascuna delle applicazioni a bassa temperatura	kWh/a	4086
Potenza termica nominale in condizioni climatiche più fredde per ciascuna delle applicazioni a media temperatura	kW	12
Potenza termica nominale in condizioni climatiche più fredde per ciascuna delle applicazioni a bassa temperatura	kW	11
Potenza termica nominale in condizioni climatiche più calde per ciascuna delle applicazioni a media temperatura	kW	4
Potenza termica nominale in condizioni climatiche più calde per ciascuna delle applicazioni a bassa temperatura	kW	4
Efficienza energetica riscaldamento d'ambiente in condizioni climatiche più fredde per ciascuna delle applicazioni a media temperatura	%	119
Efficienza energetica riscaldamento d'ambiente in condizioni climatiche più fredde per ciascuna delle applicazioni a bassa temperatura	%	140
Efficienza energetica riscaldamento d'ambiente in condizioni climatiche più calde per applicazioni a media temperatura	%	142
Efficienza energetica riscaldamento d'ambiente in condizioni climatiche più calde per applicazioni a bassa temperatura	%	190
Consumo energetico riscaldamento locali in condizioni climatiche più fredde per le rispettive applicazioni a media temperatura	kWh/a	9351
Consumo energetico riscaldamento locali in condizioni climatiche più fredde per le rispettive applicazioni a bassa temperatura	kWh/a	7597
Consumo energetico riscaldamento locali in condizioni climatiche più calde per le rispettive applicazioni a media temperatura	kWh/a	1489
Consumo energetico riscaldamento locali in condizioni climatiche più calde per le rispettive applicazioni a bassa temperatura	kWh/a	1106
Livello di potenza sonora all'esterno	db(A)	50



# ENERG

енергия · ενεργεια

Y

IJA



IE

IA

**STIEBEL ELTRON**

WPL 15 ACS flex Set



+    
 +    
 +    
 + 


		<b>WPL 15 ACS flex Set</b>
		239073
Fabbricante		STIEBEL ELTRON
Efficienza energetica riscaldamento d'ambiente in condizioni climatiche medie per ciascuna delle applicazioni a media temperatura	%	127
Classe del regolatore di temperatura		VI
Contributo del regolatore di temperatura all'efficienza energetica del riscaldamento locali	%	4
Efficienza energetica riscaldamento locali del sistema composito in condizioni climatiche medie	%	131
Efficienza energetica riscaldamento locali del sistema composito in condizioni climatiche più fredde	%	123
Efficienza energetica riscaldamento locali del sistema composito in condizioni climatiche più calde	%	146
Valore della differenza tra efficienza energetica del riscaldamento locali in condizioni climatiche medie ed efficienza energetica in condizioni climatiche più fredde	%	8
Valore della differenza tra efficienza energetica del riscaldamento locali in condizioni climatiche più calde ed efficienza energetica in condizioni climatiche medie	%	15
Classe di efficienza energetica riscaldamento d'ambiente in condizioni climatiche medie per ciascuna delle applicazioni a media temperatura		A++
Classe di efficienza energetica riscaldamento centralizzato dell'impianto composito in condizioni climatiche medie		A++

		<b>WPL 15 ACS flex Set</b>
		239073
Fabbricante		STIEBEL ELTRON
Fonte di calore		Aria esterna
Pompa di calore a bassa temperatura		-
Con riscaldatore supplementare		x
Riscaldatore combi con pompa di calore		-
Potenza termica nominale in condizioni climatiche medie per ciascuna delle applicazioni a media temperatura	kW	8
Tj = -7 °C potenza termica ambito carico parziale in condizioni climatiche medie (Pdh)	kW	7,1
Tj = 2 °C potenza termica ambito carico parziale in condizioni climatiche medie (Pdh)	kW	4,2
Tj = 7 °C potenza termica ambito carico parziale in condizioni climatiche medie (Pdh)	kW	4,2
Tj = 12 °C potenza termica ambito carico parziale in condizioni climatiche medie (Pdh)	kW	4,0
Tj = temperatura di bivalenza in condizioni climatiche medie (Pdh)	kW	7,4
Tj = valore temperatura operativa in condizioni climatiche medie (Pdh)	kW	7,0
Per pompe di calore aria-acqua: Tj= -15 °C (se TOL< -20 °C) (Pdh)	kW	7,0
Tj = -7 °C coefficiente di rendimento ambito carico parziale in condizioni climatiche medie (COPd)		2,18
Tj = 2 °C coefficiente di rendimento ambito carico parziale in condizioni climatiche medie (COPd)		3,30
Tj = 7 °C coefficiente di rendimento ambito carico parziale in condizioni climatiche medie (COPd)		4,07
Tj = 12 °C coefficiente di rendimento ambito carico parziale in condizioni climatiche medie (COPd)		5,14
Tj = temperatura bivalenza in condizioni climatiche medie (COPd)		2,13
Tj = valore limite temperatura operativa in condizioni climatiche medie (COPd)		1,97
Per pompe di calore aria-acqua: Tj= -15 °C (se TOL< -20 °C) (COPd)		1,97
Temperatura di bivalenza (Tbiv)	°C	-8
Valore limite di temperatura di esercizio (Tol)	°C	-10
Valore limite della temperatura operativa dell'acqua calda (WTOL)	°C	65
Consumo di corrente con apparecchio spento (Poff)	W	16
Consumo di corrente con termostato spento (PTO)	W	16
Consumo di corrente in stato standby (PSB)	W	16
Consumo di corrente in stato operativo con riscaldatore basamento (PCK)	W	43
Potenza termica nominale riscaldatore supplementare (PSUB)	kW	0
Tipo di alimentazione energetica riscaldatore supplementare		elettrico
Controllo rendimento		variabile
Livello di potenza sonora all'esterno	db(A)	50
Volume di flusso, lato sorgente di calore	m <sup>3</sup> /h	2300



**ENERG**  
енергия · ενέργεια

Y IJA  
IE IA

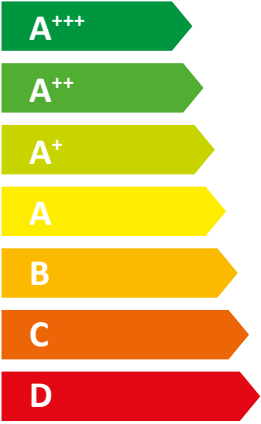
**STIEBEL ELTRON**

WPL 15 ACS



55 °C

35 °C



A++

A++

50 dB

■ 12	■ 11
■ 8	■ 8
■ 4	■ 4
kW	kW

2019

811/2013


**Scheda dati prodotto: Riscaldatore ambiente secondo Regolamento (UE) N. 811/2013**

		<b>WPL 15 ACS</b>
		236639
Fabbricante		STIEBEL ELTRON
Classe di efficienza energetica riscaldamento d'ambiente in condizioni climatiche medie per ciascuna delle applicazioni a media temperatura		A++
Classe di efficienza energetica riscaldamento d'ambiente in condizioni climatiche medie per ciascuna delle applicazioni a bassa temperatura		A++
Potenza termica nominale in condizioni climatiche medie per ciascuna delle applicazioni a media temperatura	kW	8
Potenza termica nominale in condizioni climatiche medie per ciascuna delle applicazioni a bassa temperatura	kW	8
Efficienza energetica riscaldamento d'ambiente in condizioni climatiche medie per ciascuna delle applicazioni a media temperatura	%	127
Efficienza energetica riscaldamento d'ambiente in condizioni climatiche medie per ciascuna delle applicazioni a bassa temperatura	%	159
Consumo energetico riscaldamento d'ambiente in condizioni climatiche medie per ciascuna delle applicazioni a media temperatura	kWh/a	5084
Consumo energetico riscaldamento d'ambiente in condizioni climatiche medie per ciascuna delle applicazioni a bassa temperatura	kWh/a	4086
Potenza termica nominale in condizioni climatiche più fredde per ciascuna delle applicazioni a media temperatura	kW	12
Potenza termica nominale in condizioni climatiche più fredde per ciascuna delle applicazioni a bassa temperatura	kW	11
Potenza termica nominale in condizioni climatiche più calde per ciascuna delle applicazioni a media temperatura	kW	4
Potenza termica nominale in condizioni climatiche più calde per ciascuna delle applicazioni a bassa temperatura	kW	4
Efficienza energetica riscaldamento d'ambiente in condizioni climatiche più fredde per ciascuna delle applicazioni a media temperatura	%	119
Efficienza energetica riscaldamento d'ambiente in condizioni climatiche più fredde per ciascuna delle applicazioni a bassa temperatura	%	140
Efficienza energetica riscaldamento d'ambiente in condizioni climatiche più calde per applicazioni a media temperatura	%	142
Efficienza energetica riscaldamento d'ambiente in condizioni climatiche più calde per applicazioni a bassa temperatura	%	190
Consumo energetico riscaldamento locali in condizioni climatiche più fredde per le rispettive applicazioni a media temperatura	kWh/a	9351
Consumo energetico riscaldamento locali in condizioni climatiche più fredde per le rispettive applicazioni a bassa temperatura	kWh/a	7597
Consumo energetico riscaldamento locali in condizioni climatiche più calde per le rispettive applicazioni a media temperatura	kWh/a	1489
Consumo energetico riscaldamento locali in condizioni climatiche più calde per le rispettive applicazioni a bassa temperatura	kWh/a	1106
Livello di potenza sonora all'esterno	db(A)	50






# ENERG





енергия · ενεργεια



**STIEBEL ELTRON**

WPL 15 ACS

+		<input type="checkbox"/>
+		<input type="checkbox"/>
+		<input checked="" type="checkbox"/>
+		<input type="checkbox"/>






		<b>WPL 15 ACS</b>
		236639
Fabbricante		STIEBEL ELTRON
Efficienza energetica riscaldamento d'ambiente in condizioni climatiche medie per ciascuna delle applicazioni a media temperatura	%	127
Classe del regolatore di temperatura		VI
Contributo del regolatore di temperatura all'efficienza energetica del riscaldamento locali	%	4
Efficienza energetica riscaldamento locali del sistema composito in condizioni climatiche medie	%	131
Efficienza energetica riscaldamento locali del sistema composito in condizioni climatiche più fredde	%	123
Efficienza energetica riscaldamento locali del sistema composito in condizioni climatiche più calde	%	146
Valore della differenza tra efficienza energetica del riscaldamento locali in condizioni climatiche medie ed efficienza energetica in condizioni climatiche più fredde	%	8
Valore della differenza tra efficienza energetica del riscaldamento locali in condizioni climatiche più calde ed efficienza energetica in condizioni climatiche medie	%	15
Classe di efficienza energetica riscaldamento d'ambiente in condizioni climatiche medie per ciascuna delle applicazioni a media temperatura		A++
Classe di efficienza energetica riscaldamento centralizzato dell'impianto composito in condizioni climatiche medie		A++

		<b>WPL 15 ACS</b>
		236639
Fabbricante		STIEBEL ELTRON
Fonte di calore		Aria esterna
Pompa di calore a bassa temperatura		-
Con riscaldatore supplementare		x
Riscaldatore combi con pompa di calore		-
Potenza termica nominale in condizioni climatiche medie per ciascuna delle applicazioni a media temperatura	kW	8
Tj = -7 °C potenza termica ambito carico parziale in condizioni climatiche medie (Pdh)	kW	7,10
Tj = 2 °C potenza termica ambito carico parziale in condizioni climatiche medie (Pdh)	kW	4,20
Tj = 7 °C potenza termica ambito carico parziale in condizioni climatiche medie (Pdh)	kW	4,20
Tj = 12 °C potenza termica ambito carico parziale in condizioni climatiche medie (Pdh)	kW	4,00
Tj = temperatura di bivalenza in condizioni climatiche medie (Pdh)	kW	7,40
Tj = valore temperatura operativa in condizioni climatiche medie (Pdh)	kW	7,00
Per pompe di calore aria-acqua: Tj= -15 °C (se TOL< -20 °C) (Pdh)	kW	7,00
Tj = -7 °C coefficiente di rendimento ambito carico parziale in condizioni climatiche medie (COPd)		2,18
Tj = 2 °C coefficiente di rendimento ambito carico parziale in condizioni climatiche medie (COPd)		3,30
Tj = 7 °C coefficiente di rendimento ambito carico parziale in condizioni climatiche medie (COPd)		4,07
Tj = 12 °C coefficiente di rendimento ambito carico parziale in condizioni climatiche medie (COPd)		5,14
Tj = temperatura bivalenza in condizioni climatiche medie (COPd)		2,13
Tj = valore limite temperatura operativa in condizioni climatiche medie (COPd)		1,97
Per pompe di calore aria-acqua: Tj= -15 °C (se TOL< -20 °C) (COPd)		1,97
Temperatura di bivalenza (Tbiv)	°C	-8
Valore limite della temperatura operativa dell'acqua calda (WTOL)	°C	65
Consumo di corrente con apparecchio spento (Poff)	W	16,000
Consumo di corrente con termostato spento (PTO)	W	16
Consumo di corrente in stato standby (PSB)	W	16,000
Consumo di corrente in stato operativo con riscaldatore basamento (PCK)	W	43,000
Potenza termica nominale riscaldatore supplementare (PSUB)	kW	0,000
Tipo di alimentazione energetica riscaldatore supplementare		elettrico
Controllo rendimento		variabile
Livello di potenza sonora all'esterno	db(A)	50
Volume di flusso, lato sorgente di calore	m <sup>3</sup> /h	2300