




ENERG Y IJA
 енергия · ενέργεια IE IA

STIEBEL ELTRON WPL 17 ACS classic

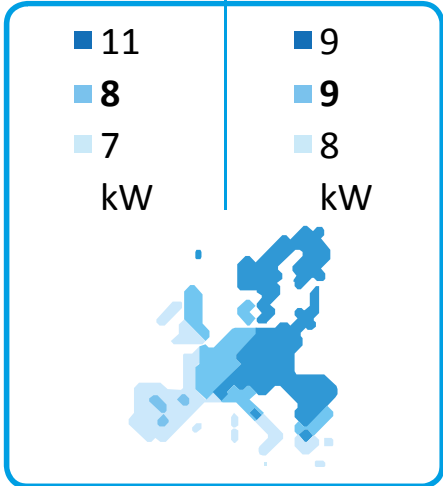


55 °C

35 °C



57 dB



2019

811/2013

Scheda dati prodotto: Riscaldatore ambiente secondo Regolamento (UE) N. 811/2013

		WPL 17 ACS classic
		235922
Fabbricante		STIEBEL ELTRON
Classe di efficienza energetica riscaldamento d'ambiente in condizioni climatiche medie per ciascuna delle applicazioni a media temperatura		A++
Classe di efficienza energetica riscaldamento d'ambiente in condizioni climatiche medie per ciascuna delle applicazioni a bassa temperatura		A+++
Potenza termica nominale in condizioni climatiche medie per applicazioni a temperatura media (Prated)	kW	8
Potenza termica nominale in condizioni climatiche medie per applicazioni a bassa temperatura (Prated)	kW	9
Efficienza energetica stagionale del riscaldamento d'ambiente in condizioni climatiche medie per applicazioni a temperatura media (η_s)	%	125
Efficienza energetica stagionale del riscaldamento d'ambiente in condizioni climatiche medie per applicazioni a bassa temperatura (η_s)	%	177
Consumo energetico annuo in condizioni climatiche medie per applicazioni a temperatura media (QHE)	kWh/a	4865
Consumo energetico annuo in condizioni climatiche medie per applicazioni a bassa temperatura (QHE)	kWh/a	4218
Livello di potenza sonora all'esterno	db(A)	57
Provvedimento particolare	Tutte le precauzioni particolari da adottare per assemblaggio, installazione o manutenzione dell'apparecchio per riscaldamento locali: vedere Istruzioni di installazione e montaggio	
Potenza termica nominale in condizioni climatiche più fredde per applicazioni a temperatura media (Prated)	kW	11
Potenza termica nominale in condizioni climatiche più fredde per applicazioni a bassa temperatura (Prated)	kW	9
Potenza termica nominale in condizioni climatiche più calde per applicazioni a temperatura media (Prated)	kW	7
Potenza termica nominale in condizioni climatiche più calde per applicazioni a bassa temperatura (Prated)	kW	8
Efficienza energetica stagionale del riscaldamento d'ambiente in condizioni climatiche più fredde per applicazioni a temperatura media (η_s)	%	103
Efficienza energetica stagionale del riscaldamento d'ambiente in condizioni climatiche più fredde per applicazioni a bassa temperatura (η_s)	%	147
Efficienza energetica stagionale del riscaldamento d'ambiente in condizioni climatiche più calde per applicazioni a temperatura media (η_s)	%	153
Efficienza energetica stagionale del riscaldamento d'ambiente in condizioni climatiche più calde per applicazioni a bassa temperatura (η_s)	%	215
Consumo energetico annuo in condizioni climatiche più fredde per applicazioni a temperatura media (QHE)	kWh/a	10193
Consumo energetico annuo in condizioni climatiche più fredde per applicazioni a bassa temperatura (QHE)	kWh/a	5722
Consumo energetico annuo in condizioni climatiche più calde per applicazioni a temperatura media (QHE)	kWh/a	2048
Consumo energetico annuo in condizioni climatiche più calde per applicazioni a bassa temperatura (QHE)	kWh/a	1867



ENERG

енергия · ενεργεια

Y

IJA

IE

IA

STIEBEL ELTRON

WPL 17 ACS classic



A⁺⁺

A⁺⁺⁺

A⁺⁺

A⁺⁺

A⁺

A

B

C


D

E

F

G

+



+



+



+



Scheda dati prodotto: Impianto composto con riscaldatore locali e regolatore temperatura secondo Regolamento (UE) N. 811/2013

		WPL 17 ACS classic
		235922
Fabbricante		STIEBEL ELTRON
Efficienza energetica stagionale del riscaldamento d'ambiente in condizioni climatiche medie per applicazioni a temperatura media (η_s)	%	125
Classe del regolatore di temperatura		VI
Contributo del regolatore di temperatura all'efficienza energetica del riscaldamento locali	%	4
Efficienza energetica riscaldamento locali del sistema composto in condizioni climatiche medie	%	129
Efficienza energetica riscaldamento locali del sistema composto in condizioni climatiche più fredde	%	107
Efficienza energetica riscaldamento locali del sistema composto in condizioni climatiche più calde	%	163
Valore della differenza tra efficienza energetica del riscaldamento locali in condizioni climatiche medie ed efficienza energetica in condizioni climatiche più fredde	%	22
Valore della differenza tra efficienza energetica del riscaldamento locali in condizioni climatiche più calde ed efficienza energetica in condizioni climatiche medie	%	34
Classe di efficienza energetica riscaldamento d'ambiente in condizioni climatiche medie per ciascuna delle applicazioni a media temperatura		A++
Classe di efficienza energetica riscaldamento centralizzato dell'impianto composto in condizioni climatiche medie		A++

Dati richiesti per riscaldatore ambiente e riscaldatore combi con pompa di calore secondo Regolamento (UE) N. 813/2013 & 811/2013

		WPL 17 ACS classic
		235922
Fabbricante		STIEBEL ELTRON
Fonte di calore		Aria esterna
Con riscaldatore supplementare		-
Riscaldatore combi con pompa di calore		-
Potenza termica nominale in condizioni climatiche più fredde per applicazioni a temperatura media (Prated)	kW	11
Potenza termica nominale in condizioni climatiche medie per applicazioni a temperatura media (Prated)	kW	8
Potenza termica nominale in condizioni climatiche più calde per applicazioni a temperatura media (Prated)	kW	7
Tj = -7 °C potenza termica a carico parziale in condizioni climatiche più fredde (Pdh)	kW	6.6
Tj = -7 °C potenza termica ambito carico parziale in condizioni climatiche medie (Pdh)	kW	5.1
Tj = 2 °C potenza termica a carico parziale in condizioni climatiche più fredde (Pdh)	kW	4.0
Tj = 2 °C potenza termica ambito carico parziale in condizioni climatiche medie (Pdh)	kW	4.1
Tj = 2 °C potenza termica a carico parziale in condizioni climatiche più calde (Pdh)	kW	6.0
Tj = 7 °C potenza termica a carico parziale in condizioni climatiche più fredde (Pdh)	kW	2.7
Tj = 7 °C potenza termica ambito carico parziale in condizioni climatiche medie (Pdh)	kW	2.6
Tj = 7 °C potenza termica a carico parziale in condizioni climatiche più calde (Pdh)	kW	3.9
Tj = 12 °C potenza termica a carico parziale in condizioni climatiche più fredde (Pdh)	kW	3.4
Tj = 12 °C potenza termica ambito carico parziale in condizioni climatiche medie (Pdh)	kW	3.3
Tj = 12 °C potenza termica a carico parziale in condizioni climatiche più calde (Pdh)	kW	3.3
Tj = temperatura di bivalente in condizioni climatiche più fredde (Pdh)	kW	6.6
Tj = temperatura di bivalenza in condizioni climatiche medie (Pdh)	kW	6.1
Tj = temperatura bivalente in condizioni climatiche più calde (Pdh)	kW	6.0
Tj = valore limite temperatura operativa in condizioni climatiche più fredde (Pdh)	kW	1.8
Tj = valore temperatura operativa in condizioni climatiche medie (Pdh)	kW	5.1
Tj = valore limite temperatura operativa in condizioni climatiche più calde (Pdh)	kW	6.7
Per pompe di calore aria-acqua: Tj= -15 °C (se TOL< -20 °C) (Pdh)	kW	0.0
Temperatura bivalente in condizioni climatiche più fredde (Tbiv)	°C	-7
Temperatura bivalente in condizioni climatiche medie (Tbiv)	°C	-5
Temperatura bivalente in condizioni climatiche più calde (Tbiv)	°C	2
Efficienza energetica stagionale del riscaldamento d'ambiente in condizioni climatiche più fredde per applicazioni a temperatura media (ηs)	%	103
Efficienza energetica stagionale del riscaldamento d'ambiente in condizioni climatiche medie per applicazioni a temperatura media (ηs)	%	125
Efficienza energetica stagionale del riscaldamento d'ambiente in condizioni climatiche più calde per applicazioni a temperatura media (ηs)	%	153
Tj = -7 °C coefficiente di rendimento a carico parziale in condizioni climatiche più fredde (COPd)		2.40
Tj = -7 °C coefficiente di rendimento ambito carico parziale in condizioni climatiche medie (COPd)		2.00
Tj = 2 °C coefficiente di rendimento a carico parziale in condizioni climatiche più fredde (COPd)		3.60
Tj = 2 °C coefficiente di rendimento ambito carico parziale in condizioni climatiche medie (COPd)		3.30
Tj = 2 °C coefficiente di rendimento a carico parziale in condizioni climatiche più calde (COPd)		2.20

Tj = 7 °C coefficiente di rendimento a carico parziale in condizioni climatiche più fredde (COPd)		5.00
Tj = 7 °C coefficiente di rendimento ambito carico parziale in condizioni climatiche medie (COPd)		4.60
Tj = 7 °C coefficiente di rendimento a carico parziale in condizioni climatiche più calde (COPd)		3.50
Tj = 12 °C coefficiente di rendimento a carico parziale in condizioni climatiche più fredde (COPd)		6.20
Tj = 12 °C coefficiente di rendimento ambito carico parziale in condizioni climatiche medie (COPd)		6
Tj = 12 °C coefficiente di rendimento a carico parziale in condizioni climatiche più calde (COPd)		5.70
Tj = temperatura bivalente in condizioni climatiche più fredde (COPd)		2.40
Tj = temperatura bivalenza in condizioni climatiche medie (COPd)		2.30
Tj = temperatura bivalente in condizioni climatiche più calde (COPd)		2.20
Tj = temperatura limite di esercizio in condizioni climatiche più fredde (COPd)		1.40
Tj = valore limite temperatura operativa in condizioni climatiche medie (COPd)		2.00
Tj = temperatura limite di esercizio in condizioni climatiche più calde (COPd)		2.20
Per pompe di calore aria-acqua: Tj= -15 °C (se TOL< -20 °C) (COPd)		0.00
Valore limite della temperatura operativa calda climatiche più fredde (TOL)	°C	-15
Valore limite della temperatura d'esercizio in condizioni climatiche medie (TOL)	°C	-5
Valore limite della temperatura operativa calda condizioni climatiche più calde (TOL)	°C	2
Valore limite della temperatura operativa dell'acqua calda climatiche più fredde (WTOL)	°C	60
Valore limite della temperatura operativa dell'acqua calda (WTOL)	°C	60
Valore limite della temperatura operativa dell'acqua calda condizioni climatiche più calde (WTOL)	°C	60
Consumo di corrente con apparecchio spento (Poff)	W	17
Consumo di corrente con termostato spento (PTO)	W	30
Consumo di corrente in stato standby (PSB)	W	17
Consumo di corrente in stato operativo con riscaldatore basamento (PCK)	W	5
Potenza termica nominale calda climatiche più fredde (Psup)	kW	11.0
Potenza termica nominale riscaldatore supplementare (Psup)	kW	8.0
Potenza termica nominale calda condizioni climatiche più calde (Psup)	kW	0.0
Tipo di alimentazione energetica riscaldatore supplementare		elettrico
Controllo rendimento		variabile
Livello di potenza sonora all'esterno	db(A)	57
Consumo energetico annuo in condizioni climatiche più fredde per applicazioni a temperatura media (QHE)	kWh/a	10193
Consumo energetico annuo in condizioni climatiche medie per applicazioni a temperatura media (QHE)	kWh/a	4865
Consumo energetico annuo in condizioni climatiche più calde per applicazioni a temperatura media (QHE)	kWh/a	2048
Volume di flusso, lato sorgente di calore	m³/h	2200
Provvedimento particolare	Tutte le precauzioni particolari da adottare per assemblaggio, installazione o manutenzione dell'apparecchio per riscaldamento locali: vedere Istruzioni di installazione e montaggio	



ENERG
енергия · ενέργεια



STIEBEL ELTRON SBB 312.B WP



70.00 W

338 L

2017

812/2013

Scheda dati prodotto: Serbatoio acqua calda secondo Regolamento (UE) N. 812/2013

		SBB 312.B WP
		239611
Fabbricante		STIEBEL ELTRON
ID di modello del fornitore		SBB 312.B WP
Classe di efficienza energetica		B
Dispersione S	W	70.00
Volume utile V	I	338