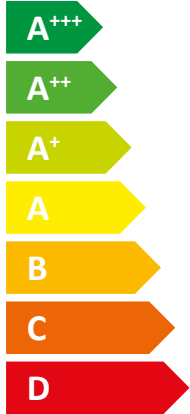





ENERG Y IJA
 енергия · ενέργεια IE IA

STIEBEL ELTRON

HPA-O 8 CS Plus
 compact Set 1.1



A++



57 dB



- 9 kW
- 9 kW
- 8 kW

2019

811/2013


Karta danych produktu: Ogrzewacz wielofunkcyjny zgodnie z rozporządzeniem (UE) nr 811/2013

		HPA-O 8 CS Plus compact Set 1.1
		204270
Producent		STIEBEL ELTRON
Profil obciążeń		L
Klasa efektywności energetycznej ogrzewania pomieszczeń w umiarkowanych warunkach klimatycznych i zastosowaniach średnotemperaturowych		A++
Klasa efektywności energetycznej ogrzewania pomieszczeń w umiarkowanych warunkach klimatycznych i zastosowaniach niskotemperaturowych		A+++
Znamionowa moc grzewcza w umiarkowanych warunkach klimatycznych i zastosowaniach średnotemperaturowych (Prated)	kW	8
Znamionowa moc grzewcza w umiarkowanych warunkach klimatycznych i zastosowaniach niskotemperaturowych (Prated)	kW	9
Roczne zużycie energii w umiarkowanych warunkach klimatycznych i zastosowaniach średnotemperaturowych (QHE)	kWh/a	4865
Roczne zużycie energii w umiarkowanych warunkach klimatycznych i zastosowaniach niskotemperaturowych (QHE)	kWh/a	4218
Roczne zużycie energii w umiarkowanych warunkach klimatycznych (AEC)	kWh/a	1007
Sezonowa efektywność energetyczna ogrzewania pomieszczeń w umiarkowanych warunkach klimatycznych i zastosowaniach średnotemperaturowych (η_s)	%	125
Sezonowa efektywność energetyczna ogrzewania pomieszczeń w umiarkowanych warunkach klimatycznych i zastosowaniach niskotemperaturowych (η_s)	%	177
Efektywność energetyczna podgrzewania wody w umiarkowanych warunkach klimatycznych	%	101,7
Poziom mocy akustycznej na zewnątrz	dB(A)	57
Znamionowa moc grzewcza w chłodniejszych warunkach klimatycznych i zastosowaniach średnotemperaturowych (Prated)	kW	11
Znamionowa moc grzewcza w chłodniejszych warunkach klimatycznych i zastosowaniach niskotemperaturowych (Prated)	kW	9
Znamionowa moc grzewcza w cieplejszych warunkach klimatycznych i zastosowaniach średnotemperaturowych (Prated)	kW	6
Znamionowa moc grzewcza w cieplejszych warunkach klimatycznych i zastosowaniach niskotemperaturowych (Prated)	kW	8
Roczne zużycie energii w chłodniejszych warunkach klimatycznych i zastosowaniach średnotemperaturowych (QHE)	kWh/a	10193
Roczne zużycie energii w chłodniejszych warunkach klimatycznych i zastosowaniach niskotemperaturowych (QHE)	kWh/a	5722
Roczne zużycie energii w cieplejszych warunkach klimatycznych i zastosowaniach średnotemperaturowych (QHE)	kWh/a	2048
Roczne zużycie energii w cieplejszych warunkach klimatycznych i zastosowaniach niskotemperaturowych (QHE)	kWh/a	1867
Sezonowa efektywność energetyczna ogrzewania pomieszczeń w chłodniejszych warunkach klimatycznych i zastosowaniach średnotemperaturowych (η_s)	%	103
Sezonowa efektywność energetyczna ogrzewania pomieszczeń w chłodniejszych warunkach klimatycznych i zastosowaniach niskotemperaturowych (η_s)	%	147
Sezonowa efektywność energetyczna ogrzewania pomieszczeń w cieplejszych warunkach klimatycznych i zastosowaniach średnotemperaturowych (η_s)	%	153
Sezonowa efektywność energetyczna ogrzewania pomieszczeń w cieplejszych warunkach klimatycznych i zastosowaniach niskotemperaturowych (η_s)	%	215
Eksploatacja możliwa wyłącznie w okresach niskotaryfowych		-



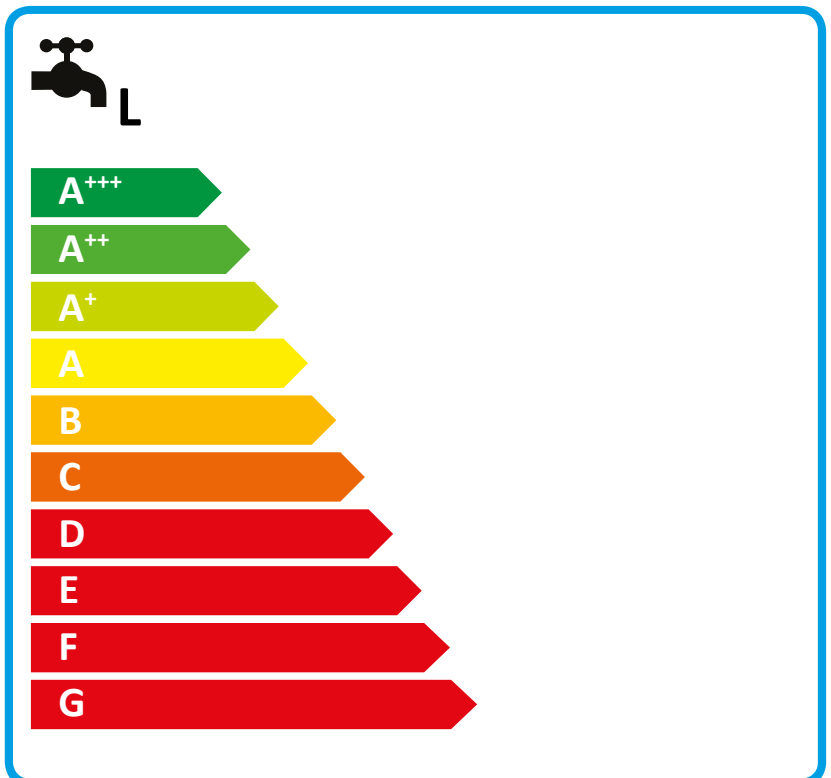
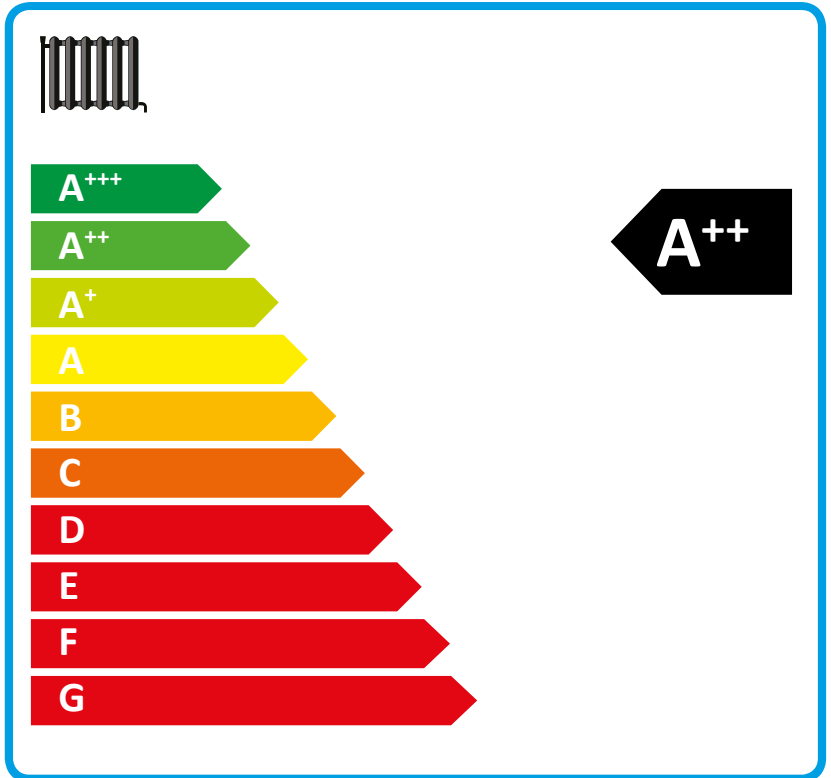
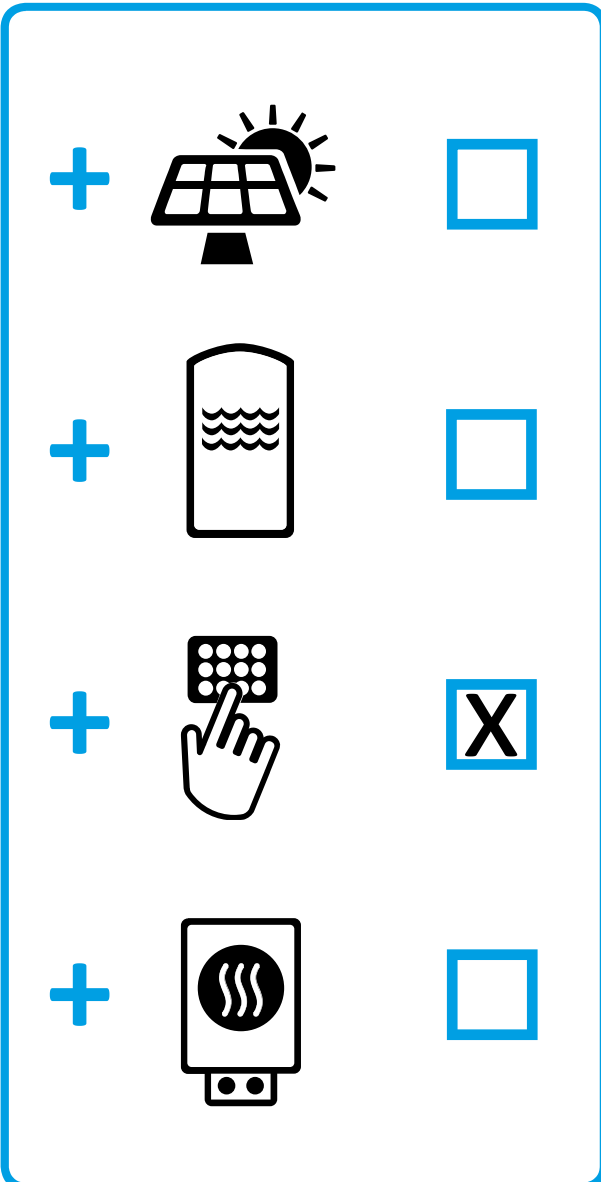
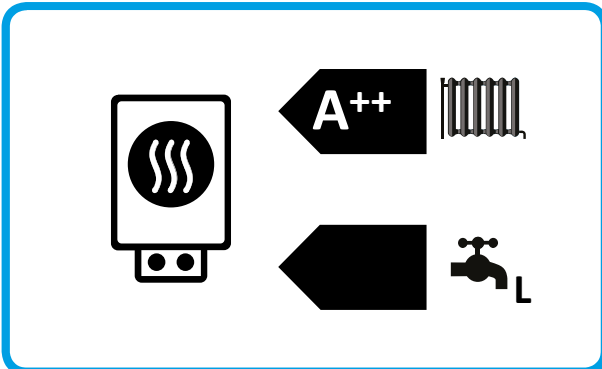
ENERG

енергия · ενέργεια



STIEBEL ELTRON

HPA-O 8 CS Plus compact Set 1.1



Karta danych produktu: Zestaw zawierający ogrzewacz pomieszczeń i regulator temperatury zgodnie z rozporządzeniem (UE) nr 811/2013

		HPA-O 8 CS Plus compact Set 1.1
		204270
Producent		STIEBEL ELTRON
Sezonowa efektywność energetyczna ogrzewania pomieszczeń w umiarkowanych warunkach klimatycznych i zastosowaniach średnotemperaturowych (η_s)	%	125
Klasa regulatora temperatury		VI
Wkład regulatora temperatury w efektywność energetyczną ogrzewania pomieszczeń	%	4
Efektywność energetyczna ogrzewania pomieszczeń dla systemu zespoleonego w umiarkowanych warunkach klimatycznych	%	129
Efektywność energetyczna ogrzewania pomieszczeń dla systemu zespoleonego w chłodniejszych warunkach klimatycznych	%	107
Efektywność energetyczna ogrzewania pomieszczeń dla systemu zespoleonego w cieplejszych warunkach klimatycznych	%	163
Wartość różnicy efektywności energetycznej ogrzewania pomieszczeń w umiarkowanych i chłodniejszych warunkach klimatycznych	%	22
Wartość różnicy efektywności energetycznej ogrzewania pomieszczeń w cieplejszych i umiarkowanych warunkach klimatycznych	%	34
Klasa efektywności energetycznej ogrzewania pomieszczeń w umiarkowanych warunkach klimatycznych i zastosowaniach średnotemperaturowych		A++
Klasa efektywności energetycznej ogrzewania pomieszczeń dla systemu zespoleonego w umiarkowanych warunkach klimatycznych		A++
Profil obciążeń		L

Wymagane informacje dotyczące ogrzewacza pomieszczeń i wielofunkcyjnego ogrzewacza z pompą ciepła zgodnie z rozporządzeniem (UE) nr 813/2013 & 811/2013

		HPA-O 8 CS Plus compact Set 1.1
		204270
Producent		STIEBEL ELTRON
dolne źródło		powietrze zewnętrzne
Urządzenie grzewcze kombi z pompą ciepła		x
Znamionowa moc grzewcza w chłodniejszych warunkach klimatycznych i zastosowaniach średniotemperaturowych (Prated)	kW	11
Znamionowa moc grzewcza w umiarkowanych warunkach klimatycznych i zastosowaniach średniotemperaturowych (Prated)	kW	8
Znamionowa moc grzewcza w cieplejszych warunkach klimatycznych i zastosowaniach średniotemperaturowych (Prated)	kW	6
Tj = -7 °C moc grzewcza zakresu obciążenia częściowego w chłodniejszych warunkach klimatycznych (Pdh)	kW	6.6
Tj = -7 °C moc grzewcza zakresu obciążenia częściowego w umiarkowanych warunkach klimatycznych (Pdh)	kW	5.1
Tj = 2 °C moc grzewcza zakresu obciążenia częściowego w chłodniejszych warunkach klimatycznych (Pdh)	kW	4.0
Tj = 2 °C moc grzewcza zakresu obciążenia częściowego w umiarkowanych warunkach klimatycznych (Pdh)	kW	4.1
Tj = 2 °C moc grzewcza zakresu obciążenia częściowego w cieplejszych warunkach klimatycznych (Pdh)	kW	6.0
Tj = 7 °C moc grzewcza zakresu obciążenia częściowego w chłodniejszych warunkach klimatycznych (Pdh)	kW	2.7
Tj = 7 °C moc grzewcza zakresu obciążenia częściowego w umiarkowanych warunkach klimatycznych (Pdh)	kW	2.6
Tj = 7 °C moc grzewcza zakresu obciążenia częściowego w cieplejszych warunkach klimatycznych (Pdh)	kW	3.9
Tj = 12 °C moc grzewcza zakresu obciążenia częściowego w chłodniejszych warunkach klimatycznych (Pdh)	kW	3.4
Tj = 12 °C moc grzewcza zakresu obciążenia częściowego w umiarkowanych warunkach klimatycznych (Pdh)	kW	3.3
Tj = 12 °C moc grzewcza zakresu obciążenia częściowego w cieplejszych warunkach klimatycznych (Pdh)	kW	3.3
Tj = temperatura punktu biwalentnego w chłodniejszych warunkach klimatycznych (Pdh)	kW	6.6
Tj = temperatura biwalentna w umiarkowanych warunkach klimatycznych (Pdh)	kW	6.1
Tj = temperatura punktu biwalentnego w cieplejszych warunkach klimatycznych (Pdh)	kW	6.0
Tj = wartość graniczna temperatury roboczej w chłodniejszych warunkach klimatycznych (Pdh)	kW	1.8
Tj = wartość graniczna temperatury roboczej w umiarkowanych warunkach klimatycznych (Pdh)	kW	5.1
Tj = wartość graniczna temperatury roboczej w cieplejszych warunkach klimatycznych (Pdh)	kW	6.0
Dla pomp ciepła powietrze-woda: Tj= -15 °C (gdy TOL< -20 °C) (Pdh)	kW	0.0
Temperatura punktu biwalentnego w chłodniejszych warunkach klimatycznych (Tbiv)	°C	-7
Temperatura punktu biwalentnego w umiarkowanych warunkach klimatycznych (Tbiv)	°C	-5
Temperatura punktu biwalentnego w cieplejszych warunkach klimatycznych (Tbiv)	°C	2
Sezonowa efektywność energetyczna ogrzewania pomieszczeń w chłodniejszych warunkach klimatycznych i zastosowaniach średniotemperaturowych (ηs)	%	103
Sezonowa efektywność energetyczna ogrzewania pomieszczeń w umiarkowanych warunkach klimatycznych i zastosowaniach średniotemperaturowych (ηs)	%	125
Sezonowa efektywność energetyczna ogrzewania pomieszczeń w cieplejszych warunkach klimatycznych i zastosowaniach średniotemperaturowych (ηs)	%	153
Tj = -7 °C współczynnik efektywności zakresu obciążenia częściowego w chłodniejszych warunkach klimatycznych (COPd)		2.40

Tj = -7 °C współczynnik efektywności zakresu obciążenia częściowego w umiarkowanych warunkach klimatycznych (COPd)		2.00
Tj = 2 °C współczynnik efektywności zakresu obciążenia częściowego w chłodniejszych warunkach klimatycznych (COPd)		3.60
Tj = 2 °C współczynnik efektywności zakresu obciążenia częściowego w umiarkowanych warunkach klimatycznych (COPd)		3.30
Tj = 2 °C współczynnik efektywności zakresu obciążenia częściowego w cieplejszych warunkach klimatycznych (COPd)		2.20
Tj = 7 °C współczynnik efektywności zakresu obciążenia częściowego w chłodniejszych warunkach klimatycznych (COPd)		5.00
Tj = 7 °C współczynnik efektywności zakresu obciążenia częściowego w umiarkowanych warunkach klimatycznych (COPd)		4.60
Tj = 7 °C współczynnik efektywności zakresu obciążenia częściowego w cieplejszych warunkach klimatycznych (COPd)		3.20
Tj = 12 °C współczynnik efektywności zakresu obciążenia częściowego w chłodniejszych warunkach klimatycznych (COPd)		6.20
Tj = 12 °C współczynnik efektywności zakresu obciążenia częściowego w umiarkowanych warunkach klimatycznych (COPd)		6.0
Tj = 12 °C współczynnik efektywności zakresu obciążenia częściowego w cieplejszych warunkach klimatycznych (COPd)		5.70
Tj = temperatura punktu biwalentnego w chłodniejszych warunkach klimatycznych (COPd)		2.40
Tj = temperatura biwalentna w umiarkowanych warunkach klimatycznych (COPd)		2.30
Tj = temperatura punktu biwalentnego w cieplejszych warunkach klimatycznych (COPd)		2.20
Tj = Wartość graniczna temperatury roboczej w chłodniejszych warunkach klimatycznych (COPd)		1.40
Tj = wartość graniczna temperatury roboczej w umiarkowanych warunkach klimatycznych (COPd)		2.00
Tj = Wartość graniczna temperatury roboczej w cieplejszych warunkach klimatycznych (COPd)		2.20
Dla pomp ciepła powietrze-woda: Tj= -15 °C (gdy TOL < -20 °C) (COPd)		0.00
Wartość graniczna temperatury roboczej w chłodniejszych warunkach klimatycznych (TOL)	°C	-15
Wartość graniczna temperatury roboczej przy przeciętnych warunkach klimatycznych (TOL)	°C	-5
Wartość graniczna temperatury roboczej w cieplejszych warunkach klimatycznych (TOL)	°C	2
Wartość graniczna temperatury roboczej wody grzewczej w chłodniejszych warunkach klimatycznych (WTOL)	°C	60
Wartość graniczna temperatury roboczej wody grzewczej (WTOL)	°C	60
Wartość graniczna temperatury roboczej wody grzewczej w cieplejszych warunkach klimatycznych (WTOL)	°C	60
Zużycie energii, stan wyłączenia (Poff)	W	17
Zużycie energii, stan wyłączenia termostatu (PTO)	W	30
Zużycie energii elektrycznej, stan gotowości (PSB)	W	17
Zużycie energii, stan pracy z ogrzewaniem skrzyni korbowej (PCK)	W	5
Znamionowa moc cieplna dodatkowego urządzenia grzewczego w chłodniejszych warunkach klimatycznych (Psup)	kW	11.0
Znamionowa moc cieplna dodatkowego urządzenia grzewczego (Psup)	kW	8.0
Znamionowa moc cieplna dodatkowego urządzenia grzewczego w cieplejszych warunkach klimatycznych (Psup)	kW	0.0
Rodzaj doprowadzenia energii, dodatkowe urządzenie grzewcze sterowanie mocy		elektryczny zmienny
Poziom mocy akustycznej na zewnątrz	dB(A)	57
Roczne zużycie energii w chłodniejszych warunkach klimatycznych i zastosowaniach średnotemperaturowych (QHE)	kWh/a	10193
Roczne zużycie energii w umiarkowanych warunkach klimatycznych i zastosowaniach średnotemperaturowych (QHE)	kWh/a	4865
Roczne zużycie energii w cieplejszych warunkach klimatycznych i zastosowaniach średnotemperaturowych (QHE)	kWh/a	2048
Strumień przepływu po stronie dolnego źródła	m ³ /h	2200
Profil obciążeń		L
Dobowe zużycie energii elektrycznej (Qelec)	kWh	4.791

Roczne zużycie energii w umiarkowanych warunkach klimatycznych (AEC)	kWh/a	1007
Efektywność energetyczna podgrzewania wody w umiarkowanych warunkach klimatycznych	%	101,7