



ENERG

енергия · ενέργεια

Y IJA
IE IA

STIEBEL ELTRON

WPE-I 07 HW 400
Plus



A++



A

42 dB

-dB



- 8 kW
- **8.6 kW**
- 8 kW

2019

811/2013

Karta danych produktu: Ogrzewacz wielofunkcyjny zgodnie z rozporządzeniem (UE) nr 811/2013 / (S.I. 2019 nr 539 / program 2)


		WPE-I 07 HW 400 Plus
		205835
Producent		STIEBEL ELTRON
Profil poboru CWU		XL
Klasa efektywności energetycznej ogrzewania pomieszczeń w umiarkowanych warunkach klimatycznych dla zastosowań średnotemperaturowych (A+++ -> D)		A++
Klasa efektywności energetycznej ogrzewania pomieszczeń w umiarkowanych warunkach klimatycznych dla zastosowań niskotemperaturowych (A+++ -> D)		A+++
Klasa efektywności energetycznej przygotowywania ciepłej wody w umiarkowanych warunkach klimatycznych (A+++ -> D)		A
Znamionowa moc grzewcza w umiarkowanych warunkach klimatycznych dla zastosowań średnotemperaturowych (Prated)	kW	8.6
Znamionowa moc grzewcza w umiarkowanych warunkach klimatycznych dla zastosowań niskotemperaturowych (Prated)	kW	8
Roczne zużycie energii elektrycznej w umiarkowanych warunkach klimatycznych dla zastosowań średnotemperaturowych (QHE)	kWh/a	4812
Roczne zużycie energii elektrycznej w umiarkowanych warunkach klimatycznych dla zastosowań niskotemperaturowych (QHE)	kWh/a	3318
Roczne zużycie energii elektrycznej w umiarkowanych warunkach klimatycznych (AEC)	kWh	1605
Sezonowa efektywność energetyczna ogrzewania pomieszczeń w umiarkowanych warunkach klimatycznych i zastosowaniach średnotemperaturowych (η_s)	%	140
Sezonowa efektywność energetyczna ogrzewania pomieszczeń w umiarkowanych warunkach klimatycznych i zastosowaniach niskotemperaturowych (η_s)	%	191
Efektywność energetyczna przygotowywania ciepłej wody (η_{wh}) w umiarkowanych warunkach klimatycznych	%	104
Poziom mocy akustycznej wewnątrz	dB(A)	42
Możliwość wyłącznej eksploatacji poza godzinami szczytu		-
Szczególne środki zaradcze		Alle beim Zusammenbau, der Installation oder Wartung des Raumheizgerätes zu treffenden besonderen Vorkehrungen: Siehe Installation- und Montageanweisung
Znamionowa moc grzewcza w chłodniejszych warunkach klimatycznych dla zastosowań średnotemperaturowych (Prated)	kW	8
Znamionowa moc grzewcza w chłodniejszych warunkach klimatycznych dla zastosowań niskotemperaturowych (Prated)	kW	8
Znamionowa moc grzewcza w cieplejszych warunkach klimatycznych dla zastosowań średnotemperaturowych (Prated)	kW	8
Znamionowa moc grzewcza w cieplejszych warunkach klimatycznych dla zastosowań niskotemperaturowych (Prated)	kW	9
Roczne zużycie energii elektrycznej w chłodniejszych warunkach klimatycznych dla zastosowań średnotemperaturowych (QHE)	kWh/a	5445
Roczne zużycie energii w chłodniejszych warunkach klimatycznych dla zastosowań niskotemperaturowych (QHE)	kWh/a	3989
Roczne zużycie energii w cieplejszych warunkach klimatycznych dla zastosowań średnotemperaturowych (QHE)	kWh/a	2498
Roczne zużycie energii w cieplejszych warunkach klimatycznych dla zastosowań niskotemperaturowych (QHE)	kWh/a	2293
Roczne zużycie energii elektrycznej w chłodniejszych warunkach klimatycznych (AEC)	kWh	1605
Roczne zużycie energii elektrycznej w cieplejszych warunkach klimatycznych (AEC)	kWh	1605
Sezonowa efektywność energetyczna ogrzewania pomieszczeń w chłodniejszych warunkach klimatycznych i zastosowaniach średnotemperaturowych (η_s)	%	142
Sezonowa efektywność energetyczna ogrzewania pomieszczeń w chłodniejszych warunkach klimatycznych i zastosowaniach niskotemperaturowych (η_s)	%	143
Sezonowa efektywność energetyczna ogrzewania pomieszczeń w cieplejszych warunkach klimatycznych i zastosowaniach średnotemperaturowych (η_s)	%	138
Sezonowa efektywność energetyczna ogrzewania pomieszczeń w cieplejszych warunkach klimatycznych i zastosowaniach niskotemperaturowych (η_s)	%	140

Sezonowa efektywność energetyczna ogrzewania pomieszczeń w cieplejszych warunkach klimatycznych i zastosowaniach niskotemperaturowych (η_s)	%	104
Efektywność energetyczna przygotowywania ciepłej wody w cieplejszych warunkach klimatycznych	%	104
Poziom mocy akustycznej na zewnątrz		-











ENERG


енергия · ενέργεια





WPE-I 07 HW 400 Plus


STIEBEL ELTRON













+ 

+ 

+ 

+ 

Karta danych produktu: Ogrzewacz wielofunkcyjny zgodnie z rozporządzeniem (UE) nr 811/2013 / (S.I. 2019 nr 539 / program 2)

		WPE-I 07 HW 400 Plus
		205835
Producent		STIEBEL ELTRON
Sezonowa efektywność energetyczna ogrzewania pomieszczeń w umiarkowanych warunkach klimatycznych i zastosowaniach średnotemperaturowych (η_s)	%	140
Klasa regulatora temperatury		III
Wkład regulatora temperatury w efektywność energetyczną ogrzewania pomieszczeń	%	1.5
Efektywność energetyczna ogrzewania pomieszczeń dla systemu zespalonego w umiarkowanych warunkach klimatycznych	%	139
Efektywność energetyczna ogrzewania pomieszczeń dla systemu zespalonego w chłodniejszych warunkach klimatycznych	%	143
Efektywność energetyczna ogrzewania pomieszczeń dla systemu zespalonego w cieplejszych warunkach klimatycznych	%	140
Wartość różnicy efektywności energetycznej ogrzewania pomieszczeń w umiarkowanych i chłodniejszych warunkach klimatycznych	%	4
Wartość różnicy efektywności energetycznej ogrzewania pomieszczeń w cieplejszych i umiarkowanych warunkach klimatycznych	%	1
Klasa efektywności energetycznej ogrzewania pomieszczeń w umiarkowanych warunkach klimatycznych dla zastosowań średnotemperaturowych (A+++ -> D)		A+++
Klasa efektywności energetycznej ogrzewania pomieszczeń dla systemu zespalonego w umiarkowanych warunkach klimatycznych (A+++ -> D)		A+++
Klasa efektywności energetycznej przygotowywania ciepłej wody w umiarkowanych warunkach klimatycznych (A+++ -> D)		A
Profil poboru CWU		XL

Karta danych produktu: Ogrzewacz wielofunkcyjny zgodnie z rozporządzeniem (UE) nr 811/2013 / (S.I. 2019 nr 539 / program 2)

		WPE-I 07 HW 400 Plus
		205835
Producent		STIEBEL ELTRON
Dolne źródło		Sole
Niskotemperaturowa pompa ciepła		-
Z dodatkowym urządzeniem grzewczym		-
Ogrzewacz wielofunkcyjny z pompą ciepła		-
Znamionowa moc grzewcza w chłodniejszych warunkach klimatycznych dla zastosowań średniotemperaturowych (Prated)	kW	8
Znamionowa moc grzewcza w umiarkowanych warunkach klimatycznych dla zastosowań średniotemperaturowych (Prated)	kW	8.6
Znamionowa moc grzewcza w cieplejszych warunkach klimatycznych dla zastosowań średniotemperaturowych (Prated)	kW	8
Tj = -7 °C moc grzewcza zakresu obciążenia częściowego w chłodniejszych warunkach klimatycznych (Pdh)	kW	7
Tj = -7 °C moc grzewcza zakresu obciążenia częściowego w umiarkowanych warunkach klimatycznych (Pdh)	kW	6.9
Tj = 2 °C moc grzewcza zakresu obciążenia częściowego w chłodniejszych warunkach klimatycznych (Pdh)	kW	7.1
Tj = 2 °C moc grzewcza zakresu obciążenia częściowego w umiarkowanych warunkach klimatycznych (Pdh)	kW	7.2
Tj = 2 °C moc grzewcza zakresu obciążenia częściowego w cieplejszych warunkach klimatycznych (Pdh)	kW	6.9
Tj = 7 °C moc grzewcza zakresu obciążenia częściowego w chłodniejszych warunkach klimatycznych (Pdh)	kW	7.2
Tj = 7 °C moc grzewcza zakresu obciążenia częściowego w umiarkowanych warunkach klimatycznych (Pdh)	kW	7.2
Tj = 7 °C moc grzewcza zakresu obciążenia częściowego w cieplejszych warunkach klimatycznych (Pdh)	kW	7
Tj = 12 °C moc grzewcza zakresu obciążenia częściowego w chłodniejszych warunkach klimatycznych (Pdh)	kW	7.3
Tj = 12 °C moc grzewcza zakresu obciążenia częściowego w umiarkowanych warunkach klimatycznych (Pdh)	kW	7.3
Tj = 12 °C moc grzewcza zakresu obciążenia częściowego w cieplejszych warunkach klimatycznych (Pdh)	kW	7.2
Tj = temperatura punktu biwalentnego w chłodniejszych warunkach klimatycznych (Pdh)	kW	7
Tj = temperatura punktu biwalentnego w umiarkowanych warunkach klimatycznych (Pdh)	kW	7
Tj = temperatura punktu biwalentnego w cieplejszych warunkach klimatycznych (Pdh)	kW	6.9
Tj = wartość graniczna temperatury roboczej w chłodniejszych warunkach klimatycznych (Pdh)	kW	6.9
Tj = wartość graniczna temperatury roboczej w umiarkowanych warunkach klimatycznych (Pdh)	kW	6.9
Tj = wartość graniczna temperatury roboczej w cieplejszych warunkach klimatycznych (Pdh)	kW	6.9
Dla pomp ciepła powietrze-woda: Tj= -15 °C (gdy TOL < -20 °C) (Pdh)	kW	6.8
Temperatura punktu biwalentnego w chłodniejszych warunkach klimatycznych (Tbiv)	Grad C	-16
Temperatura punktu biwalentnego w umiarkowanych warunkach klimatycznych (Tbiv)	Grad C	-5
Temperatura punktu biwalentnego w cieplejszych warunkach klimatycznych (Tbiv)	Grad C	4
Sezonowa efektywność energetyczna ogrzewania pomieszczeń w chłodniejszych warunkach klimatycznych i zastosowaniach średniotemperaturowych (ηs)	%	142
Sezonowa efektywność energetyczna ogrzewania pomieszczeń w umiarkowanych warunkach klimatycznych i zastosowaniach średniotemperaturowych (ηs)	%	140
Sezonowa efektywność energetyczna ogrzewania pomieszczeń w cieplejszych warunkach klimatycznych i zastosowaniach średniotemperaturowych (ηs)	%	138
Tj = -7 °C współczynnik efektywności zakresu obciążenia częściowego w chłodniejszych warunkach klimatycznych (COPd)		3.5

Tj = -7 °C współczynnik efektywności zakresu obciążenia częściowego w umiarkowanych warunkach klimatycznych (COPd)		3
Tj = 2 °C współczynnik efektywności zakresu obciążenia częściowego w chłodniejszych warunkach klimatycznych (COPd)		4
Tj = 2 °C współczynnik efektywności zakresu obciążenia częściowego w umiarkowanych warunkach klimatycznych (COPd)		3.7
Tj = 2 °C współczynnik efektywności zakresu obciążenia częściowego w cieplejszych warunkach klimatycznych (COPd)		2.8
Tj = 7 °C współczynnik efektywności zakresu obciążenia częściowego w chłodniejszych warunkach klimatycznych (COPd)		4.4
Tj = 7 °C współczynnik efektywności zakresu obciążenia częściowego w umiarkowanych warunkach klimatycznych (COPd)		4.1
Tj = 7 °C współczynnik efektywności zakresu obciążenia częściowego w cieplejszych warunkach klimatycznych (COPd)		3.4
Tj = 12 °C współczynnik efektywności zakresu obciążenia częściowego w chłodniejszych warunkach klimatycznych (COPd)		4.7
Tj = 12 °C współczynnik efektywności zakresu obciążenia częściowego w umiarkowanych warunkach klimatycznych (COPd)		4.5
Tj = 12 °C współczynnik efektywności zakresu obciążenia częściowego w cieplejszych warunkach klimatycznych (COPd)		4.2
Tj = temperatura punktu biwalentnego w chłodniejszych warunkach klimatycznych (COPd)		3.2
Tj = temperatura punktu biwalentnego w umiarkowanych warunkach klimatycznych (COPd)		3.2
Tj = temperatura punktu biwalentnego w cieplejszych warunkach klimatycznych (COPd)		3.1
Tj = Wartość graniczna temperatury roboczej w chłodniejszych warunkach klimatycznych (COPd)		2.8
Tj = wartość graniczna temperatury roboczej w umiarkowanych warunkach klimatycznych (COPd)		2.8
Tj = Wartość graniczna temperatury roboczej w cieplejszych warunkach klimatycznych (COPd)		2.8
Dla pomp ciepła powietrze-woda: Tj= -15 °C (gdy TOL < -20 °C) (COPd)		2.8
Wartość graniczna temperatury roboczej w chłodniejszych warunkach klimatycznych (TOL)	Grad C	-22
Wartość graniczna temperatury roboczej przy przeciętnych warunkach klimatycznych (TOL)	Grad C	-10
Wartość graniczna temperatury roboczej w cieplejszych warunkach klimatycznych (TOL)	Grad C	2
Wartość graniczna temperatury roboczej wody grzewczej w chłodniejszych warunkach klimatycznych (WTOL)	Grad C	65
Wartość graniczna temperatury roboczej wody grzewczej w przeciętnych warunkach klimatycznych (WTOL)	Grad C	65
Wartość graniczna temperatury roboczej wody grzewczej w cieplejszych warunkach klimatycznych (WTOL)	Grad C	65
Zużycie energii elektrycznej w stanie wyłączenia (Poff)	Watt	4
Zużycie energii elektrycznej, stan wyłączenia termostatu (PTO)	Watt	7
Zużycie energii elektrycznej, stan gotowości (PSB)	Watt	7
Zużycie energii elektrycznej, stan pracy z ogrzewaniem skrzyni korbowej (PCK)	Watt	0
Znamionowa moc grzewcza dodatkowego urządzenia grzewczego w chłodniejszych warunkach klimatycznych (PSUP)	kW	1.4
Znamionowa moc grzewcza dodatkowego urządzenia grzewczego w umiarkowanych warunkach klimatycznych (PSUP)	kW	1.8
Znamionowa moc grzewcza dodatkowego urządzenia grzewczego w cieplejszych warunkach klimatycznych (PSUP)	kW	1.2
Rodzaj doprowadzenia energii, dodatkowe urządzenie grzewcze		elektrisch
Sterowanie mocą		fest
Poziom mocy akustycznej na zewnątrz		-
Poziom mocy akustycznej wewnątrz	dB(A)	42
Roczne zużycie energii elektrycznej w chłodniejszych warunkach klimatycznych dla zastosowań średnitemperaturowych (QHE)	kWh/a	5445
Roczne zużycie energii elektrycznej w umiarkowanych warunkach klimatycznych dla zastosowań średnitemperaturowych (QHE)	kWh/a	4812
Roczne zużycie energii w cieplejszych warunkach klimatycznych dla zastosowań średnitemperaturowych (QHE)	kWh/a	2498
Natężenie przepływu dolnego źródła	m3/h	126
Profil poboru CWU		XL

Dzienne zużycie energii elektrycznej w chłodniejszych warunkach klimatycznych (QELEC)	kWh	7.5
Dzienne zużycie energii elektrycznej w umiarkowanych warunkach klimatycznych (QELEC)	kWh	7.5
Dzienne zużycie energii elektrycznej w cieplejszych warunkach klimatycznych (QELEC)	kWh	7.5
Roczne zużycie energii elektrycznej w chłodniejszych warunkach klimatycznych (AEC)	kWh	1605
Roczne zużycie energii elektrycznej w umiarkowanych warunkach klimatycznych (AEC)	kWh	1605
Roczne zużycie energii elektrycznej w cieplejszych warunkach klimatycznych (AEC)	kWh	1605
Sezonowa efektywność energetyczna ogrzewania pomieszczeń w cieplejszych warunkach klimatycznych i zastosowaniach niskotemperaturowych (η_s)	%	104
Efektywność energetyczna przygotowywania ciepłej wody (η_{wh}) w umiarkowanych warunkach klimatycznych	%	104
Efektywność energetyczna przygotowywania ciepłej wody (η_{wh}) w cieplejszych warunkach klimatycznych	%	104
Szczególne środki zaradcze	Alle beim Zusammenbau, der Installation oder Wartung des Raumheizgerätes zu treffenden besonderen Vorkehrungen: Siehe Installation- und Montageanweisung	