



ENERG

енергия · ενεργεια



STIEBEL ELTRON

WPL 17 ACS classic
compact plus Set 1.2



A++



-dB

57dB



- 11 kW
- **8 kW**
- 6 kW

2019


811/2013

Producent		STIEBEL ELTRON
Profil poboru CWU		-
Klasa efektywności energetycznej ogrzewania pomieszczeń w umiarkowanych warunkach klimatycznych dla zastosowań średnitemperaturowych (A+++ -> D)		A++
Klasa efektywności energetycznej ogrzewania pomieszczeń w umiarkowanych warunkach klimatycznych dla zastosowań niskotemperaturowych (A+++ -> D)		A+++
Klasa efektywności energetycznej przygotowywania ciepłej wody w umiarkowanych warunkach klimatycznych (A+++ -> D)		-
Znamionowa moc grzewcza w umiarkowanych warunkach klimatycznych dla zastosowań średnitemperaturowych (Prated)	kW	8
Znamionowa moc grzewcza w umiarkowanych warunkach klimatycznych dla zastosowań niskotemperaturowych (Prated)	kW	9
Roczne zużycie energii elektrycznej w umiarkowanych warunkach klimatycznych dla zastosowań średnitemperaturowych (QHE)	kWh/a	4865
Roczne zużycie energii elektrycznej w umiarkowanych warunkach klimatycznych dla zastosowań niskotemperaturowych (QHE)	kWh/a	4218
Roczne zużycie energii elektrycznej w umiarkowanych warunkach klimatycznych (AEC)		-
Sezonowa efektywność energetyczna ogrzewania pomieszczeń w umiarkowanych warunkach klimatycznych i zastosowaniach średnitemperaturowych (η_s)	%	125
Sezonowa efektywność energetyczna ogrzewania pomieszczeń w umiarkowanych warunkach klimatycznych i zastosowaniach niskotemperaturowych (η_s)	%	177
Efektywność energetyczna przygotowywania ciepłej wody (η_{wh}) w umiarkowanych warunkach klimatycznych		-
Poziom mocy akustycznej wewnątrz		-
Możliwość wyłącznej eksploatacji poza godzinami szczytu		-
Znamionowa moc grzewcza w chłodniejszych warunkach klimatycznych dla zastosowań średnitemperaturowych (Prated)	kW	11
Znamionowa moc grzewcza w chłodniejszych warunkach klimatycznych dla zastosowań niskotemperaturowych (Prated)	kW	9
Znamionowa moc grzewcza w cieplejszych warunkach klimatycznych dla zastosowań średnitemperaturowych (Prated)	kW	6
Znamionowa moc grzewcza w cieplejszych warunkach klimatycznych dla zastosowań niskotemperaturowych (Prated)	kW	8
Roczne zużycie energii elektrycznej w chłodniejszych warunkach klimatycznych dla zastosowań średnitemperaturowych (QHE)	kWh/a	10193
Roczne zużycie energii w chłodniejszych warunkach klimatycznych dla zastosowań niskotemperaturowych (QHE)	kWh/a	5722
Roczne zużycie energii w cieplejszych warunkach klimatycznych dla zastosowań średnitemperaturowych (QHE)	kWh/a	2048
Roczne zużycie energii w cieplejszych warunkach klimatycznych dla zastosowań niskotemperaturowych (QHE)	kWh/a	1867
Roczne zużycie energii elektrycznej w chłodniejszych warunkach klimatycznych (AEC)		-
Roczne zużycie energii elektrycznej w cieplejszych warunkach klimatycznych (AEC)		-
Sezonowa efektywność energetyczna ogrzewania pomieszczeń w chłodniejszych warunkach klimatycznych i zastosowaniach średnitemperaturowych (η_s)	%	103
Sezonowa efektywność energetyczna ogrzewania pomieszczeń w chłodniejszych warunkach klimatycznych i zastosowaniach niskotemperaturowych (η_s)	%	147
Sezonowa efektywność energetyczna ogrzewania pomieszczeń w cieplejszych warunkach klimatycznych i zastosowaniach średnitemperaturowych (η_s)	%	153
Sezonowa efektywność energetyczna ogrzewania pomieszczeń w cieplejszych warunkach klimatycznych i zastosowaniach niskotemperaturowych (η_s)	%	215
Sezonowa efektywność energetyczna ogrzewania pomieszczeń w cieplejszych warunkach klimatycznych i zastosowaniach niskotemperaturowych (η_s)	%	215
Efektywność energetyczna przygotowywania ciepłej wody (η_{wh}) w cieplejszych warunkach klimatycznych		-
Poziom mocy akustycznej na zewnątrz	dB(A)	57










ENERG


енергия · ενέργεια





WPL 17 ACS classic compact plus Set 1.2


STIEBEL ELTRON












+ 

+ 

+ 

+ 

Karta danych produktu: Ogrzewacz wielofunkcyjny zgodnie z rozporządzeniem (UE) nr 811/2013 / (S.I. 2019 nr 539 / program 2)

		WPL 17 ACS classic compact plus Set 1.2
		207683
Producent		STIEBEL ELTRON
Sezonowa efektywność energetyczna ogrzewania pomieszczeń w umiarkowanych warunkach klimatycznych i zastosowaniach średnotemperaturowych (η_s)	%	125
Klasa regulatora temperatury		VI
Wkład regulatora temperatury w efektywność energetyczną ogrzewania pomieszczeń	%	4
Efektywność energetyczna ogrzewania pomieszczeń dla systemu zespalonego w umiarkowanych warunkach klimatycznych	%	129.3
Efektywność energetyczna ogrzewania pomieszczeń dla systemu zespalonego w chłodniejszych warunkach klimatycznych	%	106.9
Efektywność energetyczna ogrzewania pomieszczeń dla systemu zespalonego w cieplejszych warunkach klimatycznych	%	162.6
Wartość różnicy efektywności energetycznej ogrzewania pomieszczeń w umiarkowanych i chłodniejszych warunkach klimatycznych	%	22.4
Wartość różnicy efektywności energetycznej ogrzewania pomieszczeń w cieplejszych i umiarkowanych warunkach klimatycznych	%	33.3
Klasa efektywności energetycznej ogrzewania pomieszczeń w umiarkowanych warunkach klimatycznych dla zastosowań średnotemperaturowych (A+++ -> D)		A+++
Klasa efektywności energetycznej ogrzewania pomieszczeń dla systemu zespalonego w umiarkowanych warunkach klimatycznych (A+++ -> D)		A+++
Klasa efektywności energetycznej przygotowywania ciepłej wody w umiarkowanych warunkach klimatycznych (A+++ -> D)		-
Profil poboru CWU		-

Karta danych produktu: Ogrzewacz wielofunkcyjny zgodnie z rozporządzeniem (UE) nr 811/2013 / (S.I. 2019 nr 539 / program 2)

		WPL 17 ACS classic compact plus Set 1.2
		207683
Producent		STIEBEL ELTRON
Dolne źródło		Luft
Niskotemperaturowa pompa ciepła		-
Z dodatkowym urządzeniem grzewczym		-
Ogrzewacz wielofunkcyjny z pompą ciepła		-
Znamionowa moc grzewcza w chłodniejszych warunkach klimatycznych dla zastosowań średniotemperaturowych (Prated)	kW	11
Znamionowa moc grzewcza w umiarkowanych warunkach klimatycznych dla zastosowań średniotemperaturowych (Prated)	kW	8
Znamionowa moc grzewcza w cieplejszych warunkach klimatycznych dla zastosowań średniotemperaturowych (Prated)	kW	6
Tj = -7 °C moc grzewcza zakresu obciążenia częściowego w chłodniejszych warunkach klimatycznych (Pdh)	kW	6.6
Tj = -7 °C moc grzewcza zakresu obciążenia częściowego w umiarkowanych warunkach klimatycznych (Pdh)	kW	5.1
Tj = 2 °C moc grzewcza zakresu obciążenia częściowego w chłodniejszych warunkach klimatycznych (Pdh)	kW	4
Tj = 2 °C moc grzewcza zakresu obciążenia częściowego w umiarkowanych warunkach klimatycznych (Pdh)	kW	4.1
Tj = 2 °C moc grzewcza zakresu obciążenia częściowego w cieplejszych warunkach klimatycznych (Pdh)	kW	6
Tj = 7 °C moc grzewcza zakresu obciążenia częściowego w chłodniejszych warunkach klimatycznych (Pdh)	kW	2.7
Tj = 7 °C moc grzewcza zakresu obciążenia częściowego w umiarkowanych warunkach klimatycznych (Pdh)	kW	2.6
Tj = 7 °C moc grzewcza zakresu obciążenia częściowego w cieplejszych warunkach klimatycznych (Pdh)	kW	3.9
Tj = 12 °C moc grzewcza zakresu obciążenia częściowego w chłodniejszych warunkach klimatycznych (Pdh)	kW	3.4
Tj = 12 °C moc grzewcza zakresu obciążenia częściowego w umiarkowanych warunkach klimatycznych (Pdh)	kW	3.3
Tj = 12 °C moc grzewcza zakresu obciążenia częściowego w cieplejszych warunkach klimatycznych (Pdh)	kW	3.3
Tj = temperatura punktu biwalentnego w chłodniejszych warunkach klimatycznych (Pdh)	kW	6.6
Tj = temperatura punktu biwalentnego w umiarkowanych warunkach klimatycznych (Pdh)	kW	6.1
Tj = temperatura punktu biwalentnego w cieplejszych warunkach klimatycznych (Pdh)	kW	6
Tj = wartość graniczna temperatury roboczej w chłodniejszych warunkach klimatycznych (Pdh)	kW	1.8
Tj = wartość graniczna temperatury roboczej w umiarkowanych warunkach klimatycznych (Pdh)	kW	5.1
Tj = wartość graniczna temperatury roboczej w cieplejszych warunkach klimatycznych (Pdh)	kW	6
Dla pomp ciepła powietrze-woda: Tj= -15 °C (gdy TOL < -20 °C) (Pdh)	kW	0
Temperatura punktu biwalentnego w chłodniejszych warunkach klimatycznych (Tbiv)	Grad C	-7
Temperatura punktu biwalentnego w umiarkowanych warunkach klimatycznych (Tbiv)	Grad C	-5
Temperatura punktu biwalentnego w cieplejszych warunkach klimatycznych (Tbiv)	Grad C	2
Sezonowa efektywność energetyczna ogrzewania pomieszczeń w chłodniejszych warunkach klimatycznych i zastosowaniach średniotemperaturowych (ηs)	%	103
Sezonowa efektywność energetyczna ogrzewania pomieszczeń w umiarkowanych warunkach klimatycznych i zastosowaniach średniotemperaturowych (ηs)	%	125
Sezonowa efektywność energetyczna ogrzewania pomieszczeń w cieplejszych warunkach klimatycznych i zastosowaniach średniotemperaturowych (ηs)	%	153
Tj = -7 °C współczynnik efektywności zakresu obciążenia częściowego w chłodniejszych warunkach klimatycznych (COPd)		2.4

Tj = -7 °C współczynnik efektywności zakresu obciążenia częściowego w umiarkowanych warunkach klimatycznych (COPd)		2
Tj = 2 °C współczynnik efektywności zakresu obciążenia częściowego w chłodniejszych warunkach klimatycznych (COPd)		3.6
Tj = 2 °C współczynnik efektywności zakresu obciążenia częściowego w umiarkowanych warunkach klimatycznych (COPd)		3.3
Tj = 2 °C współczynnik efektywności zakresu obciążenia częściowego w cieplejszych warunkach klimatycznych (COPd)		2.2
Tj = 7 °C współczynnik efektywności zakresu obciążenia częściowego w chłodniejszych warunkach klimatycznych (COPd)		5
Tj = 7 °C współczynnik efektywności zakresu obciążenia częściowego w umiarkowanych warunkach klimatycznych (COPd)		4.6
Tj = 7 °C współczynnik efektywności zakresu obciążenia częściowego w cieplejszych warunkach klimatycznych (COPd)		3.2
Tj = 12 °C współczynnik efektywności zakresu obciążenia częściowego w chłodniejszych warunkach klimatycznych (COPd)		6.2
Tj = 12 °C współczynnik efektywności zakresu obciążenia częściowego w umiarkowanych warunkach klimatycznych (COPd)		6
Tj = 12 °C współczynnik efektywności zakresu obciążenia częściowego w cieplejszych warunkach klimatycznych (COPd)		5.7
Tj = temperatura punktu biwalentnego w chłodniejszych warunkach klimatycznych (COPd)		2.4
Tj = temperatura punktu biwalentnego w umiarkowanych warunkach klimatycznych (COPd)		2.3
Tj = temperatura punktu biwalentnego w cieplejszych warunkach klimatycznych (COPd)		2.2
Tj = Wartość graniczna temperatury roboczej w chłodniejszych warunkach klimatycznych (COPd)		1.4
Tj = wartość graniczna temperatury roboczej w umiarkowanych warunkach klimatycznych (COPd)		2
Tj = Wartość graniczna temperatury roboczej w cieplejszych warunkach klimatycznych (COPd)		2.2
Dla pomp ciepła powietrze-woda: Tj= -15 °C (gdy TOL < -20 °C) (COPd)		0
Wartość graniczna temperatury roboczej w chłodniejszych warunkach klimatycznych (TOL)	Grad C	-15
Wartość graniczna temperatury roboczej przy przeciętnych warunkach klimatycznych (TOL)	Grad C	-5
Wartość graniczna temperatury roboczej w cieplejszych warunkach klimatycznych (TOL)	Grad C	2
Wartość graniczna temperatury roboczej wody grzewczej w chłodniejszych warunkach klimatycznych (WTOL)	Grad C	60
Wartość graniczna temperatury roboczej wody grzewczej w przeciętnych warunkach klimatycznych (WTOL)	Grad C	60
Wartość graniczna temperatury roboczej wody grzewczej w cieplejszych warunkach klimatycznych (WTOL)	Grad C	60
Zużycie energii elektrycznej w stanie wyłączenia (Poff)	Watt	17
Zużycie energii elektrycznej, stan wyłączenia termostatu (PTO)	Watt	30
Zużycie energii elektrycznej, stan gotowości (PSB)	Watt	17
Zużycie energii elektrycznej, stan pracy z ogrzewaniem skrzyni korbowej (PCK)	Watt	5
Znamionowa moc grzewcza dodatkowego urządzenia grzewczego w chłodniejszych warunkach klimatycznych (PSUP)	kW	11
Znamionowa moc grzewcza dodatkowego urządzenia grzewczego w umiarkowanych warunkach klimatycznych (PSUP)	kW	8
Znamionowa moc grzewcza dodatkowego urządzenia grzewczego w cieplejszych warunkach klimatycznych (PSUP)	kW	0
Rodzaj doprowadzenia energii, dodatkowe urządzenie grzewcze		elektrisch
Sterowanie mocą		veränderlich
Poziom mocy akustycznej na zewnątrz	dB(A)	57
Poziom mocy akustycznej wewnątrz		-
Roczne zużycie energii elektrycznej w chłodniejszych warunkach klimatycznych dla zastosowań średnitemperaturowych (QHE)	kWh/a	10193
Roczne zużycie energii elektrycznej w umiarkowanych warunkach klimatycznych dla zastosowań średnitemperaturowych (QHE)	kWh/a	4865
Roczne zużycie energii w cieplejszych warunkach klimatycznych dla zastosowań średnitemperaturowych (QHE)	kWh/a	2048
Natężenie przepływu dolnego źródła	m ³ /h	2200
Profil poboru CWU		-

Dzienne zużycie energii elektrycznej w chłodniejszych warunkach klimatycznych (QELEC)		-
Dzienne zużycie energii elektrycznej w umiarkowanych warunkach klimatycznych (QELEC)		-
Dzienne zużycie energii elektrycznej w cieplejszych warunkach klimatycznych (QELEC)		-
Roczne zużycie energii elektrycznej w chłodniejszych warunkach klimatycznych (AEC)		-
Roczne zużycie energii elektrycznej w umiarkowanych warunkach klimatycznych (AEC)		-
Roczne zużycie energii elektrycznej w cieplejszych warunkach klimatycznych (AEC)		-
Sezonowa efektywność energetyczna ogrzewania pomieszczeń w cieplejszych warunkach klimatycznych i zastosowaniach niskotemperaturowych (η_s)	%	215
Efektywność energetyczna przygotowywania ciepłej wody w umiarkowanych warunkach klimatycznych		-
Efektywność energetyczna przygotowywania ciepłej wody w cieplejszych warunkach klimatycznych		-