



ENERG Y IJA
 енергия · ενέργεια IE IA

STIEBEL ELTRON WPL 18 cool




55 °C


35 °C




A+

A++


57 dB


62 dB

| | |
|------|------|
| ■ 14 | ■ 13 |
| ■ 13 | ■ 12 |
| ■ 12 | ■ 11 |
| kW | kW |



2019

811/2013

Karta danych produktu: Ogrzewacz pomieszczeń zgodnie z rozporządzeniem (UE) nr 811/2013

| | | WPL 18 cool |
|---|---|--------------------|
| | | 223401 |
| Producent | | STIEBEL ELTRON |
| Klasa efektywności energetycznej ogrzewania pomieszczeń w umiarkowanych warunkach klimatycznych i zastosowaniach średnitemperaturowych | | A+ |
| Klasa efektywności energetycznej ogrzewania pomieszczeń w umiarkowanych warunkach klimatycznych i zastosowaniach niskotemperaturowych | | A++ |
| Znamionowa moc grzewcza w umiarkowanych warunkach klimatycznych i zastosowaniach średnitemperaturowych (Prated) | kW | 13 |
| Znamionowa moc grzewcza w umiarkowanych warunkach klimatycznych i zastosowaniach niskotemperaturowych (Prated) | kW | 12 |
| Sezonowa efektywność energetyczna ogrzewania pomieszczeń w umiarkowanych warunkach klimatycznych i zastosowaniach średnitemperaturowych (η_s) | % | 122 |
| Sezonowa efektywność energetyczna ogrzewania pomieszczeń w umiarkowanych warunkach klimatycznych i zastosowaniach niskotemperaturowych (η_s) | % | 160 |
| Roczne zużycie energii w umiarkowanych warunkach klimatycznych i zastosowaniach średnitemperaturowych (QHE) | kWh/a | 8583 |
| Roczne zużycie energii w umiarkowanych warunkach klimatycznych i zastosowaniach niskotemperaturowych (QHE) | kWh/a | 6201 |
| Poziom mocy akustycznej wewnątrz | dB(A) | 57 |
| Poziom mocy akustycznej na zewnątrz | dB(A) | 62 |
| Szczególne środki zapobiegawcze | Wszystkie specjalne środki wymagane podczas montażu, instalacji lub konserwacji ogrzewacza pomieszczeń: Patrz instrukcja instalacji i montażu | |
| Znamionowa moc grzewcza w chłodniejszych warunkach klimatycznych i zastosowaniach średnitemperaturowych (Prated) | kW | 14 |
| Znamionowa moc grzewcza w chłodniejszych warunkach klimatycznych i zastosowaniach niskotemperaturowych (Prated) | kW | 13 |
| Znamionowa moc grzewcza w cieplejszych warunkach klimatycznych i zastosowaniach średnitemperaturowych (Prated) | kW | 12 |
| Znamionowa moc grzewcza w cieplejszych warunkach klimatycznych i zastosowaniach niskotemperaturowych (Prated) | kW | 11 |
| Sezonowa efektywność energetyczna ogrzewania pomieszczeń w chłodniejszych warunkach klimatycznych i zastosowaniach średnitemperaturowych (η_s) | % | 112 |
| Sezonowa efektywność energetyczna ogrzewania pomieszczeń w chłodniejszych warunkach klimatycznych i zastosowaniach niskotemperaturowych (η_s) | % | 143 |
| Sezonowa efektywność energetyczna ogrzewania pomieszczeń w cieplejszych warunkach klimatycznych i zastosowaniach średnitemperaturowych (η_s) | % | 136 |
| Sezonowa efektywność energetyczna ogrzewania pomieszczeń w cieplejszych warunkach klimatycznych i zastosowaniach niskotemperaturowych (η_s) | % | 187 |
| Roczne zużycie energii w chłodniejszych warunkach klimatycznych i zastosowaniach średnitemperaturowych (QHE) | kWh/a | 11846 |
| Roczne zużycie energii w chłodniejszych warunkach klimatycznych i zastosowaniach niskotemperaturowych (QHE) | kWh/a | 8758 |
| Roczne zużycie energii w cieplejszych warunkach klimatycznych i zastosowaniach średnitemperaturowych (QHE) | kWh/a | 4640 |
| Roczne zużycie energii w cieplejszych warunkach klimatycznych i zastosowaniach niskotemperaturowych (QHE) | kWh/a | 3170 |



ENERG

енергия · ενεργεια

Y

IJA

IE

IA

STIEBEL ELTRON

WPL 18 cool





+ 

+ 

+ 

+ 




Karta danych produktu: Zestaw zawierający ogrzewacz pomieszczeń i regulator temperatury zgodnie z rozporządzeniem (UE) nr 811/2013

| | | WPL 18 cool |
|--|---|--------------------|
| | | 223401 |
| Producent | | STIEBEL ELTRON |
| Sezonowa efektywność energetyczna ogrzewania pomieszczeń w umiarkowanych warunkach klimatycznych i zastosowaniach średnotemperaturowych (η_s) | % | 122 |
| Klasa regulatora temperatury | | VII |
| Wkład regulatora temperatury w efektywność energetyczną ogrzewania pomieszczeń | % | 3 |
| Efektywność energetyczna ogrzewania pomieszczeń dla systemu zespólnego w umiarkowanych warunkach klimatycznych | % | 126 |
| Efektywność energetyczna ogrzewania pomieszczeń dla systemu zespólnego w chłodniejszych warunkach klimatycznych | % | 116 |
| Efektywność energetyczna ogrzewania pomieszczeń dla systemu zespólnego w cieplejszych warunkach klimatycznych | % | 140 |
| Wartość różnicy efektywności energetycznej ogrzewania pomieszczeń w umiarkowanych i chłodniejszych warunkach klimatycznych | % | 10 |
| Wartość różnicy efektywności energetycznej ogrzewania pomieszczeń w cieplejszych i umiarkowanych warunkach klimatycznych | % | 14 |
| Klasa efektywności energetycznej ogrzewania pomieszczeń w umiarkowanych warunkach klimatycznych i zastosowaniach średnotemperaturowych | | A+ |
| Klasa efektywności energetycznej ogrzewania pomieszczeń dla systemu zespólnego w umiarkowanych warunkach klimatycznych | | A++ |

Wymagane informacje dotyczące ogrzewacza pomieszczeń i wielofunkcyjnego ogrzewacza z pompą ciepła zgodnie z rozporządzeniem (UE) nr 813/2013 & 811/2013

| | | WPL 18 cool |
|---|----|----------------------|
| | | 223401 |
| Producent | | STIEBEL ELTRON |
| dolne źródło | | powietrze zewnętrzne |
| Z dodatkowym urządzeniem grzewczym | | x |
| Urządzenie grzewcze kombi z pompą ciepła | | - |
| Znamionowa moc grzewcza w chłodniejszych warunkach klimatycznych i zastosowaniach średnotemperaturowych (Prated) | kW | 14 |
| Znamionowa moc grzewcza w umiarkowanych warunkach klimatycznych i zastosowaniach średnotemperaturowych (Prated) | kW | 13 |
| Znamionowa moc grzewcza w cieplejszych warunkach klimatycznych i zastosowaniach średnotemperaturowych (Prated) | kW | 12 |
| Tj = -7 °C moc grzewcza zakresu obciążenia częściowego w chłodniejszych warunkach klimatycznych (Pdh) | kW | 10 |
| Tj = -7 °C moc grzewcza zakresu obciążenia częściowego w umiarkowanych warunkach klimatycznych (Pdh) | kW | 10.2 |
| Tj = -7 °C moc grzewcza zakresu obciążenia częściowego w cieplejszych warunkach klimatycznych (Pdh) | kW | 10.3 |
| Tj = 2 °C moc grzewcza zakresu obciążenia częściowego w chłodniejszych warunkach klimatycznych (Pdh) | kW | 11.5 |
| Tj = 2 °C moc grzewcza zakresu obciążenia częściowego w umiarkowanych warunkach klimatycznych (Pdh) | kW | 11.7 |
| Tj = 2 °C moc grzewcza zakresu obciążenia częściowego w cieplejszych warunkach klimatycznych (Pdh) | kW | 12.0 |
| Tj = 7 °C moc grzewcza zakresu obciążenia częściowego w chłodniejszych warunkach klimatycznych (Pdh) | kW | 12.1 |
| Tj = 7 °C moc grzewcza zakresu obciążenia częściowego w umiarkowanych warunkach klimatycznych (Pdh) | kW | 12.0 |
| Tj = 7 °C moc grzewcza zakresu obciążenia częściowego w cieplejszych warunkach klimatycznych (Pdh) | kW | 11.6 |
| Tj = 12 °C moc grzewcza zakresu obciążenia częściowego w chłodniejszych warunkach klimatycznych (Pdh) | kW | 12.4 |
| Tj = 12 °C moc grzewcza zakresu obciążenia częściowego w umiarkowanych warunkach klimatycznych (Pdh) | kW | 12.2 |
| Tj = 12 °C moc grzewcza zakresu obciążenia częściowego w cieplejszych warunkach klimatycznych (Pdh) | kW | 11.9 |
| Tj = temperatura punktu biwalentnego w chłodniejszych warunkach klimatycznych (Pdh) | kW | 9.4 |
| Tj = temperatura biwalentna w umiarkowanych warunkach klimatycznych (Pdh) | kW | 10.5 |
| Tj = temperatura punktu biwalentnego w cieplejszych warunkach klimatycznych (Pdh) | kW | 12.0 |
| Tj = wartość graniczna temperatury roboczej w chłodniejszych warunkach klimatycznych (Pdh) | kW | 7.8 |
| Tj = wartość graniczna temperatury roboczej w umiarkowanych warunkach klimatycznych (Pdh) | kW | 9.7 |
| Tj = wartość graniczna temperatury roboczej w cieplejszych warunkach klimatycznych (Pdh) | kW | 12.0 |
| Dla pomp ciepła powietrze-woda: Tj= -15 °C (gdy TOL< -20 °C) (Pdh) | kW | 9.0 |
| Temperatura punktu biwalentnego w chłodniejszych warunkach klimatycznych (Tbiv) | °C | -10 |
| Temperatura punktu biwalentnego w umiarkowanych warunkach klimatycznych (Tbiv) | °C | -5 |
| Temperatura punktu biwalentnego w cieplejszych warunkach klimatycznych (Tbiv) | °C | 2 |
| Sezonowa efektywność energetyczna ogrzewania pomieszczeń w chłodniejszych warunkach klimatycznych i zastosowaniach średnotemperaturowych (ηs) | % | 112 |
| Sezonowa efektywność energetyczna ogrzewania pomieszczeń w umiarkowanych warunkach klimatycznych i zastosowaniach średnotemperaturowych (ηs) | % | 122 |

| | | |
|--|---|-------------|
| Sezonowa efektywność energetyczna ogrzewania pomieszczeń w cieplejszych warunkach klimatycznych i zastosowaniach średniotemperaturowych (η_s) | % | 136 |
| $T_j = -7\text{ °C}$ współczynnik efektywności zakresu obciążenia częściowego w chłodniejszych warunkach klimatycznych (COPd) | | 2.65 |
| $T_j = -7\text{ °C}$ współczynnik efektywności zakresu obciążenia częściowego w umiarkowanych warunkach klimatycznych (COPd) | | 2.38 |
| $T_j = -7\text{ °C}$ współczynnik efektywności zakresu obciążenia częściowego w cieplejszych warunkach klimatycznych (COPd) | | 2.29 |
| $T_j = 2\text{ °C}$ współczynnik efektywności zakresu obciążenia częściowego w chłodniejszych warunkach klimatycznych (COPd) | | 3.28 |
| $T_j = 2\text{ °C}$ współczynnik efektywności zakresu obciążenia częściowego w umiarkowanych warunkach klimatycznych (COPd) | | 3.08 |
| $T_j = 2\text{ °C}$ współczynnik efektywności zakresu obciążenia częściowego w cieplejszych warunkach klimatycznych (COPd) | | 2.68 |
| $T_j = 7\text{ °C}$ współczynnik efektywności zakresu obciążenia częściowego w chłodniejszych warunkach klimatycznych (COPd) | | 3.95 |
| $T_j = 7\text{ °C}$ współczynnik efektywności zakresu obciążenia częściowego w umiarkowanych warunkach klimatycznych (COPd) | | 3.68 |
| $T_j = 7\text{ °C}$ współczynnik efektywności zakresu obciążenia częściowego w cieplejszych warunkach klimatycznych (COPd) | | 3.12 |
| $T_j = 12\text{ °C}$ współczynnik efektywności zakresu obciążenia częściowego w chłodniejszych warunkach klimatycznych (COPd) | | 4.51 |
| $T_j = 12\text{ °C}$ współczynnik efektywności zakresu obciążenia częściowego w umiarkowanych warunkach klimatycznych (COPd) | | 4.33 |
| $T_j = 12\text{ °C}$ współczynnik efektywności zakresu obciążenia częściowego w cieplejszych warunkach klimatycznych (COPd) | | 4.02 |
| T_j = temperatura punktu biwalentnego w chłodniejszych warunkach klimatycznych (COPd) | | 2.46 |
| T_j = temperatura biwalentna w umiarkowanych warunkach klimatycznych (COPd) | | 2.55 |
| T_j = temperatura punktu biwalentnego w cieplejszych warunkach klimatycznych (COPd) | | 2.68 |
| T_j = Wartość graniczna temperatury roboczej w chłodniejszych warunkach klimatycznych (COPd) | | 1.77 |
| T_j = wartość graniczna temperatury roboczej w umiarkowanych warunkach klimatycznych (COPd) | | 2.16 |
| T_j = Wartość graniczna temperatury roboczej w cieplejszych warunkach klimatycznych (COPd) | | 2.68 |
| Dla pomp ciepła powietrze-woda: $T_j = -15\text{ °C}$ (gdy $TOL < -20\text{ °C}$) (COPd) | | 1.83 |
| Wartość graniczna temperatury roboczej wody grzewczej (WTOL) | °C | 60 |
| Zużycie energii, stan wyłączenia (Poff) | W | 7 |
| Zużycie energii, stan wyłączenia termostatu (PTO) | W | 7 |
| Zużycie energii elektrycznej, stan gotowości (PSB) | W | 7 |
| Zużycie energii, stan pracy z ogrzewaniem skrzyni korbowej (PCK) | W | 62 |
| Znamionowa moc cieplna dodatkowego urządzenia grzewczego (Psup) | kW | 3.2 |
| Rodzaj doprowadzenia energii, dodatkowe urządzenie grzewcze | | elektryczny |
| Poziom mocy akustycznej na zewnątrz | dB(A) | 62 |
| Poziom mocy akustycznej wewnątrz | dB(A) | 57 |
| Roczne zużycie energii w chłodniejszych warunkach klimatycznych i zastosowaniach średniotemperaturowych (QHE) | kWh/a | 11846 |
| Roczne zużycie energii w umiarkowanych warunkach klimatycznych i zastosowaniach średniotemperaturowych (QHE) | kWh/a | 8583 |
| Roczne zużycie energii w cieplejszych warunkach klimatycznych i zastosowaniach średniotemperaturowych (QHE) | kWh/a | 4640 |
| Strumień przepływu po stronie dolnego źródła | m ³ /h | 3500 |
| Szczególne środki zapobiegawcze | Wszystkie specjalne środki wymagane podczas montażu, instalacji lub konserwacji ogrzewacza pomieszczeń: Patrz instrukcja instalacji i montażu | |