

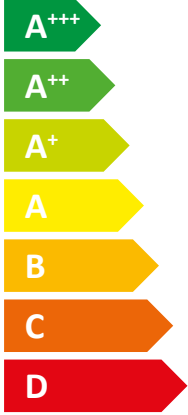



ENERG
енергия · ενέργεια

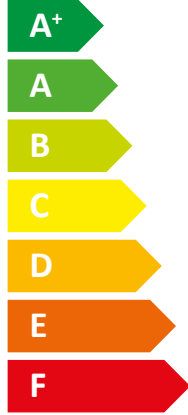
Y IJA
IE IA

STIEBEL ELTRON

WPC 05



A++



A

45 dB



- 7 kW
- 6 kW
- 6 kW

2019

811/2013

Karta danych produktu: Ogrzewacz wielofunkcyjny zgodnie z rozporządzeniem (UE) nr 811/2013

		WPC 05
		232927
Producent		STIEBEL ELTRON
Profil obciążeń		XL
Klasa efektywności energetycznej ogrzewania pomieszczeń w umiarkowanych warunkach klimatycznych i zastosowaniach średnotemperaturowych		A++
Klasa efektywności energetycznej ogrzewania pomieszczeń w umiarkowanych warunkach klimatycznych i zastosowaniach niskotemperaturowych		A+++
Klasa efektywności energetycznej podgrzewania wody w umiarkowanych warunkach klimatycznych		A
Znamionowa moc grzewcza w umiarkowanych warunkach klimatycznych i zastosowaniach średnotemperaturowych (Prated)	kW	5
Znamionowa moc grzewcza w umiarkowanych warunkach klimatycznych i zastosowaniach niskotemperaturowych (Prated)	kW	6
Roczne zużycie energii w umiarkowanych warunkach klimatycznych i zastosowaniach średnotemperaturowych (QHE)	kWh/a	3017
Roczne zużycie energii w umiarkowanych warunkach klimatycznych i zastosowaniach niskotemperaturowych (QHE)	kWh/a	2262
Roczne zużycie energii w umiarkowanych warunkach klimatycznych (AEC)	kWh/a	1393
Sezonowa efektywność energetyczna ogrzewania pomieszczeń w umiarkowanych warunkach klimatycznych i zastosowaniach średnotemperaturowych (η_s)	%	134
Sezonowa efektywność energetyczna ogrzewania pomieszczeń w umiarkowanych warunkach klimatycznych i zastosowaniach niskotemperaturowych (η_s)	%	205
Efektywność energetyczna podgrzewania wody w umiarkowanych warunkach klimatycznych	%	121
Poziom mocy akustycznej wewnątrz	dB(A)	45
Szczególne środki zapobiegawcze	Wszystkie specjalne środki wymagane podczas montażu, instalacji lub konserwacji ogrzewacza pomieszczeń: Patrz instrukcja instalacji i montażu	
Znamionowa moc grzewcza w chłodniejszych warunkach klimatycznych i zastosowaniach średnotemperaturowych (Prated)	kW	7
Znamionowa moc grzewcza w chłodniejszych warunkach klimatycznych i zastosowaniach niskotemperaturowych (Prated)	kW	7
Znamionowa moc grzewcza w cieplejszych warunkach klimatycznych i zastosowaniach średnotemperaturowych (Prated)	kW	5
Znamionowa moc grzewcza w cieplejszych warunkach klimatycznych i zastosowaniach niskotemperaturowych (Prated)	kW	6
Roczne zużycie energii w chłodniejszych warunkach klimatycznych i zastosowaniach średnotemperaturowych (QHE)	kWh/a	4398
Roczne zużycie energii w chłodniejszych warunkach klimatycznych i zastosowaniach niskotemperaturowych (QHE)	kWh/a	3254
Roczne zużycie energii w cieplejszych warunkach klimatycznych i zastosowaniach średnotemperaturowych (QHE)	kWh/a	1967
Roczne zużycie energii w cieplejszych warunkach klimatycznych i zastosowaniach niskotemperaturowych (QHE)	kWh/a	1473
Roczne zużycie energii w chłodniejszych warunkach klimatycznych (AEC)	kWh/a	1393
Roczne zużycie energii w cieplejszych warunkach klimatycznych (AEC)	kWh/a	1393
Sezonowa efektywność energetyczna ogrzewania pomieszczeń w chłodniejszych warunkach klimatycznych i zastosowaniach średnotemperaturowych (η_s)	%	140
Sezonowa efektywność energetyczna ogrzewania pomieszczeń w chłodniejszych warunkach klimatycznych i zastosowaniach niskotemperaturowych (η_s)	%	212
Sezonowa efektywność energetyczna ogrzewania pomieszczeń w cieplejszych warunkach klimatycznych i zastosowaniach średnotemperaturowych (η_s)	%	133
Sezonowa efektywność energetyczna ogrzewania pomieszczeń w cieplejszych warunkach klimatycznych i zastosowaniach niskotemperaturowych (η_s)	%	203

Efektywność energetyczna podgrzewania wody w chłodniejszych warunkach klimatycznych	%	121
Efektywność energetyczna podgrzewania wody w cieplejszych warunkach klimatycznych	%	121
Eksploatacja możliwa wyłącznie w okresach niskotaryfowych		-



ENERG

енергия · ενέργεια

Y

IJA

IE

IA

STIEBEL ELTRON

WPC 05

A++

A

XL

A+++

A++

A+

A

B

C

D

E

F

G

A++

+

+

+

+

X

XL

A+++

A++

A+

A

B

C

D

E

F

G

A

Karta danych produktu: Zestaw zawierający ogrzewacz pomieszczeń i regulator temperatury zgodnie z rozporządzeniem (UE) nr 811/2013

		WPC 05
		232927
Producent		STIEBEL ELTRON
Sezonowa efektywność energetyczna ogrzewania pomieszczeń w umiarkowanych warunkach klimatycznych i zastosowaniach średnotemperaturowych (η_s)	%	134
Klasa regulatora temperatury		VII
Wkład regulatora temperatury w efektywność energetyczną ogrzewania pomieszczeń	%	3.5
Efektywność energetyczna ogrzewania pomieszczeń dla systemu zespólnego w umiarkowanych warunkach klimatycznych	%	138
Efektywność energetyczna ogrzewania pomieszczeń dla systemu zespólnego w chłodniejszych warunkach klimatycznych	%	144
Efektywność energetyczna ogrzewania pomieszczeń dla systemu zespólnego w cieplejszych warunkach klimatycznych	%	137
Wartość różnicy efektywności energetycznej ogrzewania pomieszczeń w umiarkowanych i chłodniejszych warunkach klimatycznych	%	6
Wartość różnicy efektywności energetycznej ogrzewania pomieszczeń w cieplejszych i umiarkowanych warunkach klimatycznych	%	1
Klasa efektywności energetycznej ogrzewania pomieszczeń w umiarkowanych warunkach klimatycznych i zastosowaniach średnotemperaturowych		A++
Klasa efektywności energetycznej ogrzewania pomieszczeń dla systemu zespólnego w umiarkowanych warunkach klimatycznych		A++
Klasa efektywności energetycznej podgrzewania wody w umiarkowanych warunkach klimatycznych		A
Profil obciążeń		XL

Wymagane informacje dotyczące ogrzewacza pomieszczeń i wielofunkcyjnego ogrzewacza z pompą ciepła zgodnie z rozporządzeniem (UE) nr 813/2013 & 811/2013

		WPC 05
		232927
Producent		STIEBEL ELTRON
Z dodatkowym urządzeniem grzewczym		x
Urządzenie grzewcze kombi z pompą ciepła		x
Znamionowa moc grzewcza w chłodniejszych warunkach klimatycznych i zastosowaniach średniotemperaturowych (Prated)	kW	7
Znamionowa moc grzewcza w umiarkowanych warunkach klimatycznych i zastosowaniach średniotemperaturowych (Prated)	kW	5
Znamionowa moc grzewcza w cieplejszych warunkach klimatycznych i zastosowaniach średniotemperaturowych (Prated)	kW	5
Tj = -7 °C moc grzewcza zakresu obciążenia częściowego w chłodniejszych warunkach klimatycznych (Pdh)	kW	5.5
Tj = -7 °C moc grzewcza zakresu obciążenia częściowego w umiarkowanych warunkach klimatycznych (Pdh)	kW	5.3
Tj = -7 °C moc grzewcza zakresu obciążenia częściowego w cieplejszych warunkach klimatycznych (Pdh)	kW	5.2
Tj = 2 °C moc grzewcza zakresu obciążenia częściowego w chłodniejszych warunkach klimatycznych (Pdh)	kW	5.6
Tj = 2 °C moc grzewcza zakresu obciążenia częściowego w umiarkowanych warunkach klimatycznych (Pdh)	kW	5.5
Tj = 2 °C moc grzewcza zakresu obciążenia częściowego w cieplejszych warunkach klimatycznych (Pdh)	kW	5.2
Tj = 7 °C moc grzewcza zakresu obciążenia częściowego w chłodniejszych warunkach klimatycznych (Pdh)	kW	5.7
Tj = 7 °C moc grzewcza zakresu obciążenia częściowego w umiarkowanych warunkach klimatycznych (Pdh)	kW	5.6
Tj = 7 °C moc grzewcza zakresu obciążenia częściowego w cieplejszych warunkach klimatycznych (Pdh)	kW	5.4
Tj = 12 °C moc grzewcza zakresu obciążenia częściowego w chłodniejszych warunkach klimatycznych (Pdh)	kW	5.8
Tj = 12 °C moc grzewcza zakresu obciążenia częściowego w umiarkowanych warunkach klimatycznych (Pdh)	kW	5.7
Tj = 12 °C moc grzewcza zakresu obciążenia częściowego w cieplejszych warunkach klimatycznych (Pdh)	kW	5.6
Tj = temperatura punktu biwalentnego w chłodniejszych warunkach klimatycznych (Pdh)	kW	5.4
Tj = temperatura biwalentna w umiarkowanych warunkach klimatycznych (Pdh)	kW	5.2
Tj = temperatura punktu biwalentnego w cieplejszych warunkach klimatycznych (Pdh)	kW	5.2
Tj = wartość graniczna temperatury roboczej w chłodniejszych warunkach klimatycznych (Pdh)	kW	5.2
Tj = wartość graniczna temperatury roboczej w umiarkowanych warunkach klimatycznych (Pdh)	kW	5.2
Tj = wartość graniczna temperatury roboczej w cieplejszych warunkach klimatycznych (Pdh)	kW	5.2
Dla pomp ciepła powietrze-woda: Tj= -15 °C (gdy TOL< -20 °C) (Pdh)	kW	5.2
Temperatura punktu biwalentnego w chłodniejszych warunkach klimatycznych (Tbiv)	°C	-15
Temperatura punktu biwalentnego w umiarkowanych warunkach klimatycznych (Tbiv)	°C	-10
Temperatura punktu biwalentnego w cieplejszych warunkach klimatycznych (Tbiv)	°C	2
Sezonowa efektywność energetyczna ogrzewania pomieszczeń w chłodniejszych warunkach klimatycznych i zastosowaniach średniotemperaturowych (ηs)	%	140
Sezonowa efektywność energetyczna ogrzewania pomieszczeń w umiarkowanych warunkach klimatycznych i zastosowaniach średniotemperaturowych (ηs)	%	134
Sezonowa efektywność energetyczna ogrzewania pomieszczeń w cieplejszych warunkach klimatycznych i zastosowaniach średniotemperaturowych (ηs)	%	133

Tj = -7 °C współczynnik efektywności zakresu obciążenia częściowego w chłodniejszych warunkach klimatycznych (COPd)		3.48
Tj = -7 °C współczynnik efektywności zakresu obciążenia częściowego w umiarkowanych warunkach klimatycznych (COPd)		2.94
Tj = -7 °C współczynnik efektywności zakresu obciążenia częściowego w cieplejszych warunkach klimatycznych (COPd)		2.81
Tj = 2 °C współczynnik efektywności zakresu obciążenia częściowego w chłodniejszych warunkach klimatycznych (COPd)		3.92
Tj = 2 °C współczynnik efektywności zakresu obciążenia częściowego w umiarkowanych warunkach klimatycznych (COPd)		3.49
Tj = 2 °C współczynnik efektywności zakresu obciążenia częściowego w cieplejszych warunkach klimatycznych (COPd)		2.81
Tj = 7 °C współczynnik efektywności zakresu obciążenia częściowego w chłodniejszych warunkach klimatycznych (COPd)		4.33
Tj = 7 °C współczynnik efektywności zakresu obciążenia częściowego w umiarkowanych warunkach klimatycznych (COPd)		3.92
Tj = 7 °C współczynnik efektywności zakresu obciążenia częściowego w cieplejszych warunkach klimatycznych (COPd)		3.23
Tj = 12 °C współczynnik efektywności zakresu obciążenia częściowego w chłodniejszych warunkach klimatycznych (COPd)		4.68
Tj = 12 °C współczynnik efektywności zakresu obciążenia częściowego w umiarkowanych warunkach klimatycznych (COPd)		4.44
Tj = 12 °C współczynnik efektywności zakresu obciążenia częściowego w cieplejszych warunkach klimatycznych (COPd)		4.08
Tj = temperatura punktu biwalentnego w chłodniejszych warunkach klimatycznych (COPd)		3.24
Tj = temperatura biwalentna w umiarkowanych warunkach klimatycznych (COPd)		2.81
Tj = temperatura punktu biwalentnego w cieplejszych warunkach klimatycznych (COPd)		2.81
Tj = Wartość graniczna temperatury roboczej w chłodniejszych warunkach klimatycznych (COPd)		2.81
Tj = wartość graniczna temperatury roboczej w umiarkowanych warunkach klimatycznych (COPd)		2.81
Tj = Wartość graniczna temperatury roboczej w cieplejszych warunkach klimatycznych (COPd)		2.81
Dla pomp ciepła powietrze-woda: Tj= -15 °C (gdy TOL< -20 °C) (COPd)		2.81
Wartość graniczna temperatury roboczej wody grzewczej (WTOL)	°C	65
Zużycie energii, stan wyłączenia (Poff)	W	0
Zużycie energii, stan wyłączenia termostatu (PTO)	W	54
Zużycie energii elektrycznej, stan gotowości (PSB)	W	9
Zużycie energii, stan pracy z ogrzewaniem skrzyni korbowej (PCK)	W	0
Znamionowa moc cieplna dodatkowego urządzenia grzewczego (PSUB)	kW	0
Rodzaj doprowadzenia energii, dodatkowe urządzenie grzewcze		elektryczny
Poziom mocy akustycznej wewnątrz	dB(A)	45
Roczne zużycie energii w chłodniejszych warunkach klimatycznych i zastosowaniach średniotemperaturowych (QHE)	kWh/a	4398
Roczne zużycie energii w umiarkowanych warunkach klimatycznych i zastosowaniach średniotemperaturowych (QHE)	kWh/a	3017
Roczne zużycie energii w cieplejszych warunkach klimatycznych i zastosowaniach średniotemperaturowych (QHE)	kWh/a	1967
Strumień przepływu po stronie dolnego źródła	m ³ /h	1.41
Profil obciążeń		XL
Dzienne zużycie energii w chłodniejszych warunkach klimatycznych (QELEC)	kWh	6.39
Dobowe zużycie energii elektrycznej (Qelec)	kWh	6.39
Dzienne zużycie energii w cieplejszych warunkach klimatycznych (QELEC)	kWh	6.39
Roczne zużycie energii w chłodniejszych warunkach klimatycznych (AEC)	kWh/a	1393
Roczne zużycie energii w umiarkowanych warunkach klimatycznych (AEC)	kWh/a	1393
Roczne zużycie energii w cieplejszych warunkach klimatycznych (AEC)	kWh/a	1393
Efektywność energetyczna podgrzewania wody w umiarkowanych warunkach klimatycznych	%	121

Szczególne środki zapobiegawcze

Wszystkie specjalne środki wymagane podczas montażu, instalacji lub konserwacji ogrzewacza pomieszczeń: Patrz instrukcja instalacji i montażu
