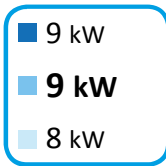
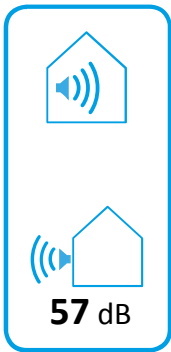
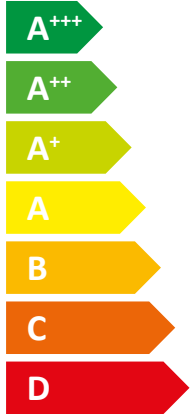




**ENERG** Y IJA  
енергия · ενέργεια IE IA

**STIEBEL ELTRON**

HPA-O 8 CS Plus  
compact Set



2019

811/2013

**Karta danych produktu: Ogrzewacz wielofunkcyjny zgodnie z rozporządzeniem (UE) nr 811/2013**


		<b>HPA-O 8 CS Plus compact Set</b>	
		239058	
Producent		STIEBEL ELTRON	
Profil obciążeń		L	
Klasa efektywności energetycznej ogrzewania pomieszczeń w umiarkowanych warunkach klimatycznych i zastosowaniach średnitemperaturowych		A++	
Klasa efektywności energetycznej ogrzewania pomieszczeń w umiarkowanych warunkach klimatycznych i zastosowaniach niskotemperaturowych		A+++	
Klasa efektywności energetycznej podgrzewania wody w umiarkowanych warunkach klimatycznych		A	
Znamionowa moc grzewcza w umiarkowanych warunkach klimatycznych i zastosowaniach średnitemperaturowych (Prated)	kW	8	
Znamionowa moc grzewcza w umiarkowanych warunkach klimatycznych i zastosowaniach niskotemperaturowych (Prated)	kW	9	
Roczne zużycie energii w umiarkowanych warunkach klimatycznych i zastosowaniach średnitemperaturowych (QHE)	kWh/a	4865	
Roczne zużycie energii w umiarkowanych warunkach klimatycznych i zastosowaniach niskotemperaturowych (QHE)	kWh/a	4218	
Roczne zużycie energii w umiarkowanych warunkach klimatycznych (AEC)	kWh/a	905	
Sezonowa efektywność energetyczna ogrzewania pomieszczeń w umiarkowanych warunkach klimatycznych i zastosowaniach średnitemperaturowych ( $\eta_s$ )	%	125	
Sezonowa efektywność energetyczna ogrzewania pomieszczeń w umiarkowanych warunkach klimatycznych i zastosowaniach niskotemperaturowych ( $\eta_s$ )	%	177	
Efektywność energetyczna podgrzewania wody w umiarkowanych warunkach klimatycznych	%	113	
Poziom mocy akustycznej na zewnątrz	dB(A)	57	
Szczególne środki zapobiegawcze		Wszystkie specjalne środki wymagane podczas montażu, instalacji lub konserwacji ogrzewacza pomieszczeń: Patrz instrukcja instalacji i montażu	
Znamionowa moc grzewcza w chłodniejszych warunkach klimatycznych i zastosowaniach średnitemperaturowych (Prated)	kW	11	
Znamionowa moc grzewcza w chłodniejszych warunkach klimatycznych i zastosowaniach niskotemperaturowych (Prated)	kW	9	
Znamionowa moc grzewcza w cieplejszych warunkach klimatycznych i zastosowaniach średnitemperaturowych (Prated)	kW	6	
Znamionowa moc grzewcza w cieplejszych warunkach klimatycznych i zastosowaniach niskotemperaturowych (Prated)	kW	8	
Roczne zużycie energii w chłodniejszych warunkach klimatycznych i zastosowaniach średnitemperaturowych (QHE)	kWh/a	10193	
Roczne zużycie energii w chłodniejszych warunkach klimatycznych i zastosowaniach niskotemperaturowych (QHE)	kWh/a	5722	
Roczne zużycie energii w cieplejszych warunkach klimatycznych i zastosowaniach średnitemperaturowych (QHE)	kWh/a	2048	
Roczne zużycie energii w cieplejszych warunkach klimatycznych i zastosowaniach niskotemperaturowych (QHE)	kWh/a	1867	
Roczne zużycie energii w chłodniejszych warunkach klimatycznych (AEC)	kWh/a	949	
Roczne zużycie energii w cieplejszych warunkach klimatycznych (AEC)	kWh/a	717	
Sezonowa efektywność energetyczna ogrzewania pomieszczeń w chłodniejszych warunkach klimatycznych i zastosowaniach średnitemperaturowych ( $\eta_s$ )	%	103	
Sezonowa efektywność energetyczna ogrzewania pomieszczeń w chłodniejszych warunkach klimatycznych i zastosowaniach niskotemperaturowych ( $\eta_s$ )	%	147	
Sezonowa efektywność energetyczna ogrzewania pomieszczeń w cieplejszych warunkach klimatycznych i zastosowaniach średnitemperaturowych ( $\eta_s$ )	%	153	
Sezonowa efektywność energetyczna ogrzewania pomieszczeń w cieplejszych warunkach klimatycznych i zastosowaniach niskotemperaturowych ( $\eta_s$ )	%	215	

Efektywność energetyczna podgrzewania wody w chłodniejszych warunkach klimatycznych	%	102
Efektywność energetyczna podgrzewania wody w cieplejszych warunkach klimatycznych	%	139
Eksploatacja możliwa wyłącznie w okresach niskotaryfowych		-



# ENERG

енергия · ενέργεια



**STIEBEL ELTRON**

HPA-O 8 CS Plus compact Set

Energy label components: boiler icon, radiator icon, tap icon, and energy class labels A++ and A.

Energy label scale for heating system. The scale ranges from A+++ (green) to G (red). The A+++ label is highlighted in a black arrow pointing left.

Energy label components: solar panel icon, hot water tank icon, control panel icon, boiler icon, and checkboxes. The control panel checkbox is marked with an 'X'.

Energy label scale for hot water system. The scale ranges from A+++ (green) to G (red). The A label is highlighted in a black arrow pointing left.

**Karta danych produktu: Zestaw zawierający ogrzewacz pomieszczeń i regulator temperatury zgodnie z rozporządzeniem (UE) nr 811/2013**

		<b>HPA-O 8 CS Plus compact Set</b>
		239058
Producent		STIEBEL ELTRON
Sezonowa efektywność energetyczna ogrzewania pomieszczeń w umiarkowanych warunkach klimatycznych i zastosowaniach średnotemperaturowych ( $\eta_s$ )	%	125
Klasa regulatora temperatury		VI
Wkład regulatora temperatury w efektywność energetyczną ogrzewania pomieszczeń	%	4
Efektywność energetyczna ogrzewania pomieszczeń dla systemu zespólnego w umiarkowanych warunkach klimatycznych	%	129
Efektywność energetyczna ogrzewania pomieszczeń dla systemu zespólnego w chłodniejszych warunkach klimatycznych	%	107
Efektywność energetyczna ogrzewania pomieszczeń dla systemu zespólnego w cieplejszych warunkach klimatycznych	%	163
Wartość różnicy efektywności energetycznej ogrzewania pomieszczeń w umiarkowanych i chłodniejszych warunkach klimatycznych	%	22
Wartość różnicy efektywności energetycznej ogrzewania pomieszczeń w cieplejszych i umiarkowanych warunkach klimatycznych	%	34
Klasa efektywności energetycznej ogrzewania pomieszczeń w umiarkowanych warunkach klimatycznych i zastosowaniach średnotemperaturowych		A++
Klasa efektywności energetycznej ogrzewania pomieszczeń dla systemu zespólnego w umiarkowanych warunkach klimatycznych		A++
Klasa efektywności energetycznej podgrzewania wody w umiarkowanych warunkach klimatycznych		A
Profil obciążeń		L

**Wymagane informacje dotyczące ogrzewacza pomieszczeń i wielofunkcyjnego ogrzewacza z pompą ciepła zgodnie z rozporządzeniem (UE) nr 813/2013 & 811/2013**

		<b>HPA-O 8 CS Plus compact Set</b>
		239058
Producent		STIEBEL ELTRON
dolne źródło		powietrze zewnętrzne
Niskotemperaturowa pompa ciepła		-
Z dodatkowym urządzeniem grzewczym		x
Urządzenie grzewcze kombi z pompą ciepła		x
Znamionowa moc grzewcza w chłodniejszych warunkach klimatycznych i zastosowaniach średniotemperaturowych (Prated)	kW	11
Znamionowa moc grzewcza w umiarkowanych warunkach klimatycznych i zastosowaniach średniotemperaturowych (Prated)	kW	8
Znamionowa moc grzewcza w cieplejszych warunkach klimatycznych i zastosowaniach średniotemperaturowych (Prated)	kW	6
Tj = -7 °C moc grzewcza zakresu obciążenia częściowego w chłodniejszych warunkach klimatycznych (Pdh)	kW	6.6
Tj = -7 °C moc grzewcza zakresu obciążenia częściowego w umiarkowanych warunkach klimatycznych (Pdh)	kW	5.1
Tj = 2 °C moc grzewcza zakresu obciążenia częściowego w chłodniejszych warunkach klimatycznych (Pdh)	kW	4.0
Tj = 2 °C moc grzewcza zakresu obciążenia częściowego w umiarkowanych warunkach klimatycznych (Pdh)	kW	4.1
Tj = 2 °C moc grzewcza zakresu obciążenia częściowego w cieplejszych warunkach klimatycznych (Pdh)	kW	6.0
Tj = 7 °C moc grzewcza zakresu obciążenia częściowego w chłodniejszych warunkach klimatycznych (Pdh)	kW	2.7
Tj = 7 °C moc grzewcza zakresu obciążenia częściowego w umiarkowanych warunkach klimatycznych (Pdh)	kW	2.6
Tj = 7 °C moc grzewcza zakresu obciążenia częściowego w cieplejszych warunkach klimatycznych (Pdh)	kW	3.9
Tj = 12 °C moc grzewcza zakresu obciążenia częściowego w chłodniejszych warunkach klimatycznych (Pdh)	kW	3.4
Tj = 12 °C moc grzewcza zakresu obciążenia częściowego w umiarkowanych warunkach klimatycznych (Pdh)	kW	3.3
Tj = 12 °C moc grzewcza zakresu obciążenia częściowego w cieplejszych warunkach klimatycznych (Pdh)	kW	3.3
Tj = temperatura punktu biwalentnego w chłodniejszych warunkach klimatycznych (Pdh)	kW	6.6
Tj = temperatura biwalentna w umiarkowanych warunkach klimatycznych (Pdh)	kW	6.1
Tj = temperatura punktu biwalentnego w cieplejszych warunkach klimatycznych (Pdh)	kW	6.0
Tj = wartość graniczna temperatury roboczej w chłodniejszych warunkach klimatycznych (Pdh)	kW	1.8
Tj = wartość graniczna temperatury roboczej w umiarkowanych warunkach klimatycznych (Pdh)	kW	5.1
Tj = wartość graniczna temperatury roboczej w cieplejszych warunkach klimatycznych (Pdh)	kW	6.0
Dla pomp ciepła powietrze-woda: Tj= -15 °C (gdy TOL< -20 °C) (Pdh)	kW	0.0
Temperatura punktu biwalentnego w chłodniejszych warunkach klimatycznych (Tbiv)	°C	-7
Temperatura punktu biwalentnego w umiarkowanych warunkach klimatycznych (Tbiv)	°C	-5
Temperatura punktu biwalentnego w cieplejszych warunkach klimatycznych (Tbiv)	°C	2
Sezonowa efektywność energetyczna ogrzewania pomieszczeń w chłodniejszych warunkach klimatycznych i zastosowaniach średniotemperaturowych (ηs)	%	103
Sezonowa efektywność energetyczna ogrzewania pomieszczeń w umiarkowanych warunkach klimatycznych i zastosowaniach średniotemperaturowych (ηs)	%	125
Sezonowa efektywność energetyczna ogrzewania pomieszczeń w cieplejszych warunkach klimatycznych i zastosowaniach średniotemperaturowych (ηs)	%	153

Tj = -7 °C współczynnik efektywności zakresu obciążenia częściowego w chłodniejszych warunkach klimatycznych (COPd)		2.4
Tj = -7 °C współczynnik efektywności zakresu obciążenia częściowego w umiarkowanych warunkach klimatycznych (COPd)		2.00
Tj = 2 °C współczynnik efektywności zakresu obciążenia częściowego w chłodniejszych warunkach klimatycznych (COPd)		3.6
Tj = 2 °C współczynnik efektywności zakresu obciążenia częściowego w umiarkowanych warunkach klimatycznych (COPd)		3.30
Tj = 2 °C współczynnik efektywności zakresu obciążenia częściowego w cieplejszych warunkach klimatycznych (COPd)		2.2
Tj = 7 °C współczynnik efektywności zakresu obciążenia częściowego w chłodniejszych warunkach klimatycznych (COPd)		5.00
Tj = 7 °C współczynnik efektywności zakresu obciążenia częściowego w umiarkowanych warunkach klimatycznych (COPd)		4.60
Tj = 7 °C współczynnik efektywności zakresu obciążenia częściowego w cieplejszych warunkach klimatycznych (COPd)		3.20
Tj = 12 °C współczynnik efektywności zakresu obciążenia częściowego w chłodniejszych warunkach klimatycznych (COPd)		6.20
Tj = 12 °C współczynnik efektywności zakresu obciążenia częściowego w umiarkowanych warunkach klimatycznych (COPd)		6,0
Tj = 12 °C współczynnik efektywności zakresu obciążenia częściowego w cieplejszych warunkach klimatycznych (COPd)		5.7
Tj = temperatura punktu biwalentnego w chłodniejszych warunkach klimatycznych (COPd)		2.4
Tj = temperatura biwalentna w umiarkowanych warunkach klimatycznych (COPd)		2.3
Tj = temperatura punktu biwalentnego w cieplejszych warunkach klimatycznych (COPd)		2.2
Tj = Wartość graniczna temperatury roboczej w chłodniejszych warunkach klimatycznych (COPd)		1.4
Tj = wartość graniczna temperatury roboczej w umiarkowanych warunkach klimatycznych (COPd)		2.0
Tj = Wartość graniczna temperatury roboczej w cieplejszych warunkach klimatycznych (COPd)		2.2
Dla pomp ciepła powietrze-woda: Tj= -15 °C (gdy TOL < -20 °C) (COPd)		0
Wartość graniczna temperatury roboczej w chłodniejszych warunkach klimatycznych (TOL)	°C	-15
Wartość graniczna temperatury roboczej przy przeciętnych warunkach klimatycznych (TOL)	°C	-5
Wartość graniczna temperatury roboczej w cieplejszych warunkach klimatycznych (TOL)	°C	2
Wartość graniczna temperatury roboczej wody grzewczej w chłodniejszych warunkach klimatycznych (WTOL)	°C	60
Wartość graniczna temperatury roboczej wody grzewczej (WTOL)	°C	60
Wartość graniczna temperatury roboczej wody grzewczej w cieplejszych warunkach klimatycznych (WTOL)	°C	60
Zużycie energii, stan wyłączenia (Poff)	W	17
Zużycie energii, stan wyłączenia termostatu (PTO)	W	30
Zużycie energii elektrycznej, stan gotowości (PSB)	W	17
Zużycie energii, stan pracy z ogrzewaniem skrzyni korbowej (PCK)	W	5
Znamionowa moc cieplna dodatkowego urządzenia grzewczego w chłodniejszych warunkach klimatycznych (Psup)	kW	11
Znamionowa moc cieplna dodatkowego urządzenia grzewczego (Psup)	kW	8.0
Znamionowa moc cieplna dodatkowego urządzenia grzewczego w cieplejszych warunkach klimatycznych (Psup)	kW	0
Rodzaj doprowadzenia energii, dodatkowe urządzenie grzewcze sterowanie mocy		elektryczny zmienny
Poziom mocy akustycznej na zewnątrz	dB(A)	57
Roczne zużycie energii w chłodniejszych warunkach klimatycznych i zastosowaniach średnotemperaturowych (QHE)	kWh/a	10193
Roczne zużycie energii w umiarkowanych warunkach klimatycznych i zastosowaniach średnotemperaturowych (QHE)	kWh/a	4865
Roczne zużycie energii w cieplejszych warunkach klimatycznych i zastosowaniach średnotemperaturowych (QHE)	kWh/a	2048
Strumień przepływu po stronie dolnego źródła	m <sup>3</sup> /h	2200

Profil obciążeń		L
Dobowe zużycie energii elektrycznej (Qelec)	kWh	4.45
Roczne zużycie energii w chłodniejszych warunkach klimatycznych (AEC)	kWh/a	949
Roczne zużycie energii w umiarkowanych warunkach klimatycznych (AEC)	kWh/a	905
Roczne zużycie energii w cieplejszych warunkach klimatycznych (AEC)	kWh/a	717
Efektywność energetyczna podgrzewania wody w umiarkowanych warunkach klimatycznych	%	113
Szczególne środki zapobiegawcze	Wszystkie specjalne środki wymagane podczas montażu, instalacji lub konserwacji ogrzewacza pomieszczeń: Patrz instrukcja instalacji i montażu	