



ENERG
енергия · ενέργεια

Y IJA
IE IA



STIEBEL ELTRON WPF 35




55 °C

35 °C




60 dB

60 dB

■ 43	■ 47
■ 34	■ 38
■ 34	■ 38
kW	kW



2019

811/2013

Informačný list výrobku: Tepelný zdroj na vykurovanie priestoru podľa nariadenia (EÚ) č. 811/2013

		WPF 35
		233005
Výrobca		STIEBEL ELTRON
Trieda energetickej účinnosti vykurovania priestoru pri priemerných klimatických podmienkach príslušne pre strednoteplotné aplikácie		A++
Trieda energetickej účinnosti vykurovania priestoru pri priemerných klimatických podmienkach príslušne pre nízkotepelné aplikácie		A+++
Menovitý tepelný výkon pri priemerných klimatických pomeroch príslušne pre strednoteplotné aplikácie (Prated)	kW	34
Menovitý tepelný výkon pri priemerných klimatických pomeroch príslušne pre nízkotepelné aplikácie (Prated)	kW	38
Sezónna energetická účinnosť vykurovania priestoru pri priemerných klimatických pomeroch príslušne pre strednoteplotné aplikácie (η_s)	%	133
Sezónna energetická účinnosť vykurovania priestoru pri priemerných klimatických pomeroch príslušne pre nízkotepelné aplikácie (η_s)	%	200
Ročná spotreba energie pri priemerných klimatických pomeroch príslušne pre strednoteplotné aplikácie (QHE)	kWh/a	20029
Ročná spotreba energie pri priemerných klimatických pomeroch príslušne pre nízkotepelné aplikácie (QHE)	kWh/a	15136
Vnútorná hladina akustického výkonu	dB(A)	60
Vonkajšia hladina akustického výkonu	dB(A)	60
Zvláštne opatrenie		Všetky špeciálne preventívne opatrenia, ktoré treba prijať pri zostavení, inštalácii alebo údržbe tepelného zdroja na vykurovanie priestoru: Pozri návod na inštaláciu a montáž
Menovitý tepelný výkon pri chladnejších klimatických pomeroch príslušne pre strednoteplotné aplikácie (Prated)	kW	43
Menovitý tepelný výkon pri chladnejších klimatických pomeroch príslušne pre nízkotepelné aplikácie (Prated)	kW	47
Menovitý tepelný výkon pri teplejších klimatických pomeroch príslušne pre strednoteplotné aplikácie (Prated)	kW	34
Menovitý tepelný výkon pri teplejších klimatických pomeroch príslušne pre nízkotepelné aplikácie (Prated)	kW	38
Sezónna energetická účinnosť vykurovania priestoru pri chladnejších klimatických pomeroch príslušne pre strednoteplotné aplikácie (η_s)	%	139
Sezónna energetická účinnosť vykurovania priestoru pri chladnejších klimatických pomeroch príslušne pre nízkotepelné aplikácie (η_s)	%	208
Sezónna energetická účinnosť vykurovania priestoru pri teplejších klimatických pomeroch príslušne pre strednoteplotné aplikácie (η_s)	%	132
Sezónna energetická účinnosť vykurovania priestoru pri teplejších klimatických pomeroch príslušne pre nízkotepelné aplikácie (η_s)	%	199
Ročná spotreba energie pri chladnejších klimatických pomeroch príslušne pre strednoteplotné aplikácie (QHE)	kWh/a	28986
Ročná spotreba energie pri chladnejších klimatických pomeroch príslušne pre nízkotepelné aplikácie (QHE)	kWh/a	21594
Ročná spotreba energie pri teplejších klimatických pomeroch príslušne pre strednoteplotné aplikácie (QHE)	kWh/a	13033
Ročná spotreba energie pri teplejších klimatických pomeroch príslušne pre strednoteplotné aplikácie (QHE)	kWh/a	9834



ENERG

енергия · ενεργεια

Y

IJA

IE

IA

STIEBEL ELTRON

WPF 35






+ 
 + 
 + 
 + 









Informačný list výrobku: Zostava z tepelného zdroja na vykurovanie priestoru a regulátora teploty podľa nariadenia (EÚ) č. 811/2013

			WPF 35
			233005
Výrobca			STIEBEL ELTRON
Sezónna energetická účinnosť vykurovania priestoru pri priemerných klimatických pomeroch príslušne pre strednoteplotné aplikácie (η_s)	%		133
Trieda regulátora teploty			VII
Príspevok regulátora teploty k energetickej účinnosti vykurovania miestnosti	%		3.50
Energetická účinnosť vykurovania miestnosti kombinovaných zariadení pri priemerných klimatických pomeroch	%		137
Energetická účinnosť vykurovania miestnosti kombinovaných zariadení pri chladnejších klimatických pomeroch	%		143
Energetická účinnosť vykurovania miestnosti kombinovaných zariadení pri teplejších klimatických pomeroch	%		136
Hodnota rozdielu medzi energetickou účinnosťou vykurovania miestnosti pri priemerných klimatických pomeroch a energetickou účinnosťou vykurovania miestnosti pri chladnejších klimatických pomeroch	%		6
Hodnota rozdielu medzi energetickou účinnosťou vykurovania miestnosti pri teplejších klimatických pomeroch a energetickou účinnosťou vykurovania miestnosti pri priemerných klimatických pomeroch	%		1
Trieda energetickej účinnosti vykurovania priestoru pri priemerných klimatických podmienkach príslušne pre strednoteplotné aplikácie			A++
Trieda energetickej účinnosti vykurovania miestnosti integrovaného systému pri priemerných klimatických pomeroch			A++

Požadované údaje o tepelnom zdroji na vykurovanie priestoru a kombinovanom tepelnom zdroji s tepelným čerpadlom podľa nariadenia (EÚ) č. 813/2013 & 811/2013

		WPF 35
		233005
Výrobca		STIEBEL ELTRON
Zdroj tepla		Soľanka
S prídavným vykurovacím prístrojom		-
Kombinované vykurovacie teleso s tepelným čerpadlom		-
Menovitý tepelný výkon pri chladnejších klimatických pomeroch príslušne pre strednoteplotné aplikácie (Prated)	kW	43
Menovitý tepelný výkon pri priemerných klimatických pomeroch príslušne pre strednoteplotné aplikácie (Prated)	kW	34
Menovitý tepelný výkon pri teplejších klimatických pomeroch príslušne pre strednoteplotné aplikácie (Prated)	kW	34
Tj = -7 °C, Tepelný výkon prevádzky s čiastočným zaťažením pri chladnejších klimatických pomeroch (Pdh)	kW	35.8
Tj = -7 °C tepelný výkon prevádzky s čiastočným zaťažením pri priemerných klimatických pomeroch (Pdh)	kW	34.50
Tj = -7 °C, Tepelný výkon prevádzky s čiastočným zaťažením pri teplejších klimatických pomeroch (Pdh)	kW	34.1
Tj = 2 °C, Tepelný výkon prevádzky s čiastočným zaťažením pri chladnejších klimatických pomeroch (Pdh)	kW	36.7
Tj = 2 °C tepelný výkon prevádzky s čiastočným zaťažením pri priemerných klimatických pomeroch (Pdh)	kW	35.80
Tj = 2 °C, Tepelný výkon prevádzky s čiastočným zaťažením pri teplejších klimatických pomeroch (Pdh)	kW	34.1
Tj = 7 °C, Tepelný výkon prevádzky s čiastočným zaťažením pri chladnejších klimatických pomeroch (Pdh)	kW	37.4
Tj = 7 °C tepelný výkon prevádzky s čiastočným zaťažením pri priemerných klimatických pomeroch (Pdh)	kW	36.70
Tj = 7 °C, Tepelný výkon prevádzky s čiastočným zaťažením pri teplejších klimatických pomeroch (Pdh)	kW	35.2
Tj = 12 °C, Tepelný výkon prevádzky s čiastočným zaťažením pri chladnejších klimatických pomeroch (Pdh)	kW	37.9
Tj = 12 °C tepelný výkon prevádzky s čiastočným zaťažením pri priemerných klimatických pomeroch (Pdh)	kW	37.50
Tj = 12 °C, Tepelný výkon prevádzky s čiastočným zaťažením pri teplejších klimatických pomeroch (Pdh)	kW	37
Tj = Bivalentná teplota pri chladnejších klimatických pomeroch (Pdh)	kW	35.3
Tj = bivalentná teplota pri priemerných klimatických pomeroch (Pdh)	kW	34.10
Tj = Bivalentná teplota pri teplejších klimatických pomeroch (Pdh)	kW	34.1
Tj = Hraničná hodnota prevádzkovej teploty pri chladnejších klimatických pomeroch (Pdh)	kW	34.1
Tj = hraničná hodnota prevádzkovej teploty pri priemerných klimatických pomeroch (Pdh)	kW	34.10
Tj = Hraničná hodnota prevádzkovej teploty pri teplejších klimatických pomeroch (Pdh)	kW	34.1
Pre tepelné čerpadlá vzduch-voda: Tj = -15 °C (keď TOL < -20 °C) (Pdh)	kW	34.10
Bivalentná teplota pri chladnejších klimatických pomeroch (Tbiv)	°C	-15
Bivalentná teplota pri priemerných klimatických pomeroch (Tbiv)	°C	-10
Bivalentná teplota pri teplejších klimatických pomeroch (Tbiv)	°C	2
Sezónna energetická účinnosť vykurovania priestoru pri chladnejších klimatických pomeroch príslušne pre strednoteplotné aplikácie (ηs)	%	139
Sezónna energetická účinnosť vykurovania priestoru pri priemerných klimatických pomeroch príslušne pre strednoteplotné aplikácie (ηs)	%	133
Sezónna energetická účinnosť vykurovania priestoru pri teplejších klimatických pomeroch príslušne pre strednoteplotné aplikácie (ηs)	%	132
Tj = -7 °C, Výkonnostné číslo prevádzky s čiastočným zaťažením pri chladnejších klimatických pomeroch (COPd)		3.48
Tj = -7 °C výkonové číslo prevádzky s čiastočným zaťažením pri priemerných klimatických pomeroch (Pdh)		2.95
Tj = -7 °C, Výkonnostné číslo prevádzky s čiastočným zaťažením pri teplejších klimatických pomeroch (COPd)		2.82

Tj = 2 °C, Výkonnostné číslo prevádzky s čiastočným zaťažením pri chladnejších klimatických pomeroch (COPd)		3.91
Tj = 2 °C výkonové číslo prevádzky s čiastočným zaťažením pri priemerných klimatických pomeroch (Pdh)		3.50
Tj = 2 °C, Výkonnostné číslo prevádzky s čiastočným zaťažením pri teplejších klimatických pomeroch (COPd)		2.82
Tj = 7 °C, Výkonnostné číslo prevádzky s čiastočným zaťažením pri chladnejších klimatických pomeroch (COPd)		4.32
Tj = 7 °C výkonové číslo prevádzky s čiastočným zaťažením pri priemerných klimatických pomeroch (Pdh)		3.91
Tj = 7 °C, Výkonnostné číslo prevádzky s čiastočným zaťažením pri teplejších klimatických pomeroch (COPd)		3.24
Tj = 12 °C, Výkonnostné číslo prevádzky s čiastočným zaťažením pri chladnejších klimatických pomeroch (COPd)		4.66
Tj = 12 °C výkonové číslo prevádzky s čiastočným zaťažením pri priemerných klimatických pomeroch (Pdh)		4,42
Tj = 12 °C, Výkonnostné číslo prevádzky s čiastočným zaťažením pri teplejších klimatických pomeroch (COPd)		4.08
Tj = Bivalentná teplota pri chladnejších klimatických pomeroch (COPd)		3.25
Tj = bivalentná teplota pri priemerných klimatických pomeroch (COPd)		2.82
Tj = Bivalentná teplota pri teplejších klimatických pomeroch (COPd)		2.82
Tj = Prevádzková hraničná teplota pri chladnejších klimatických pomeroch (COPd)		2.82
Tj = hraničná hodnota prevádzkovej teploty pri priemerných klimatických pomeroch (COPd)		2.82
Tj = Prevádzková hraničná teplota pri teplejších klimatických pomeroch (COPd)		2.82
Pre tepelné čerpadlá vzduch-voda:Tj= -15 °C (keď TOL< -20 °C) (COPd)		2.82
Hraničná hodnota prevádzkovej teploty vykurovacej vody (WTOL)	°C	60
Spotreba prúdu vo vypnutom stave (Poff)	W	0.000
Spotreba prúdu vo vypnutom stave termostatu (PTO)	W	7
Spotreba prúdu v stave pohotovosti (PSB)	W	7.000
Spotreba prúdu v prevádzkovom stave s vykurovaním kľukovej skrine (PCK)	W	74.000
Menovitý tepelný výkon prídavného vykurovacieho prístroja (PSUB)	kW	0.000
Spôsob prívodu energie do prídavného vykurovacieho prístroja		elektrický
Regulácia výkonu		pevné
Vonkajšia hladina akustického výkonu	dB(A)	60
Vnútorňá hladina akustického výkonu	dB(A)	60
Ročná spotreba energie pri chladnejších klimatických pomeroch príslušne pre strednoteplotné aplikácie (QHE)	kWh/a	28986
Ročná spotreba energie pri priemerných klimatických pomeroch príslušne pre strednoteplotné aplikácie (QHE)	kWh/a	20029
Ročná spotreba energie pri teplejších klimatických pomeroch príslušne pre strednoteplotné aplikácie (QHE)	kWh/a	13033
Prietok na strane zdroja tepla	m ³ /h	8,8
Zvláštne opatrenie	Všetky špeciálne preventívne opatrenia, ktoré treba prijať pri zostavení, inštalácii alebo údržbe tepelného zdroja na vykurovanie priestoru: Pozri návod na inštaláciu a montáž	